



## สำนักงานเขตพื้นที่การศึกษามัธยมศึกษา เขต 6

## ตารางพัฒนาการของค่าเฉลี่ยและ T-Score ของผลการทดสอบระดับชาติขั้นพื้นฐาน (O-NET)

รหัสโรงเรียน 10

ชื่อโรงเรียน สำนักงานคณะกรรมการการศึกษาขั้นพื้นฐาน

อำเภอ ---

จังหวัด ---

## ชั้นมัธยมศึกษาปีที่ 3

วิชา	ค่าเฉลี่ย			T-Score		
	ปี 2555	ปี 2556	พัฒนาการ	ปี 2555	ปี 2556	พัฒนาการ
ภาษาไทย	54.57	44.43	-10.14	50.09	50.15	0.06
คณิตศาสตร์	26.94	25.41	-1.53	49.99	49.96	-0.03
วิทยาศาสตร์	35.40	38.04	2.64	50.03	50.08	0.05
สังคมศึกษา	47.15	39.48	-7.67	50.02	50.10	0.07
ภาษาอังกฤษ	28.29	29.99	1.70	49.62	49.66	0.04
ศิลปะ	43.41	43.88	0.47	50.10	50.23	0.13
สุขศึกษาและพลศึกษา	56.93	58.72	1.79	50.23	50.36	0.13
การงานอาชีพและเทคโนโลยี	47.69	44.82	-2.87	50.22	50.27	0.05

## ตารางพัฒนาการของค่าเฉลี่ยและ T-Score ของผลการทดสอบระดับชาติขั้นพื้นฐาน (O-NET)

## ชั้นมัธยมศึกษาปีที่ 6

วิชา	ค่าเฉลี่ย			T-Score		
	ปี 2555	ปี 2556	พัฒนาการ	ปี 2555	ปี 2556	พัฒนาการ
ภาษาไทย	47.68	49.87	2.19	50.32	50.40	0.08
คณิตศาสตร์	22.62	20.43	-2.19	49.92	49.96	0.04
วิทยาศาสตร์	33.26	30.60	-2.66	50.15	50.13	-0.02
สังคมศึกษา	36.47	33.19	-3.28	50.23	50.19	-0.04
ภาษาอังกฤษ	21.71	25.05	3.34	49.64	49.76	0.12
ศิลปะ	32.98	29.17	-3.81	50.29	50.21	-0.08
สุขศึกษาและพลศึกษา	54.04	62.46	8.42	50.34	50.38	0.04
การงานอาชีพและเทคโนโลยี	46.20	50.71	4.51	50.39	50.58	0.19

จัดทำโดย : นายณภัทร ศรีละมัย : ศึกษาพิเศษ สำนักงานเขตพื้นที่การศึกษามัธยมศึกษา เขต 6



สำนักงานเขตพื้นที่การศึกษามัธยมศึกษา เขต 6

แผนภูมิพัฒนาการ T-Score ของผลการทดสอบระดับชาติขั้นพื้นฐาน (O-NET)

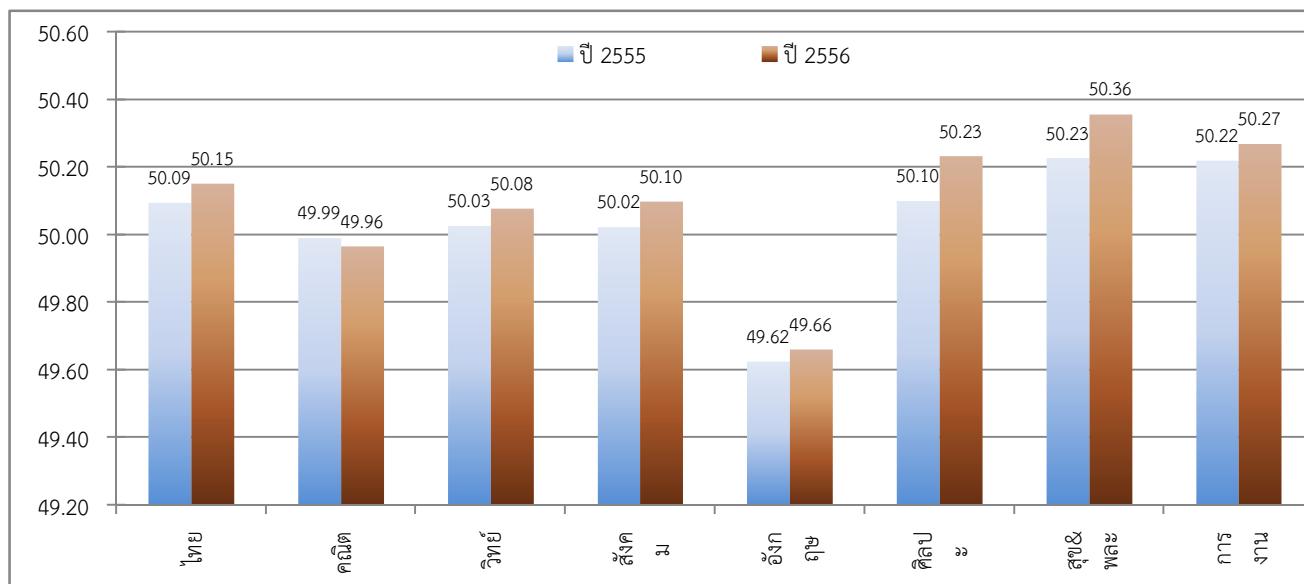
รหัสโรงเรียน 10

ชื่อโรงเรียน สำนักงานคณะกรรมการการศึกษาขั้นพื้นฐาน

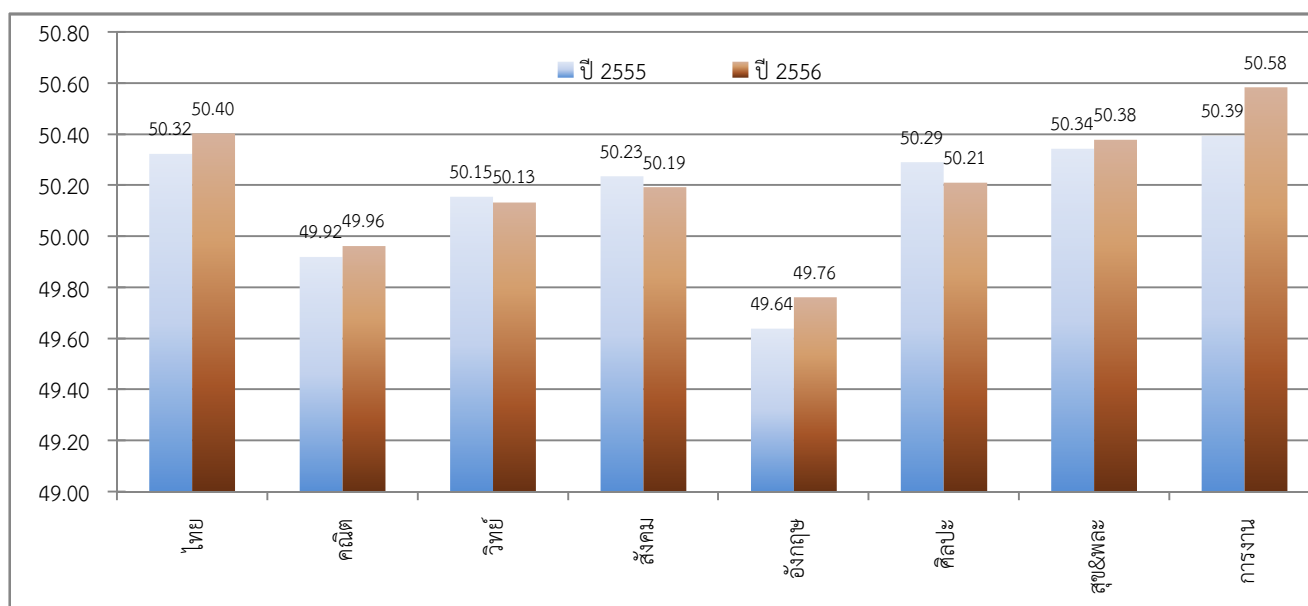
อำเภอ ---

จังหวัด ---

ชั้นมัธยมศึกษาปีที่ 3



ชั้นมัธยมศึกษาปีที่ 6



จัดทำโดย : นายณภัทร ศรีละมัย : ศึกษานิเทศก์ สำนักงานเขตพื้นที่การศึกษามัธยมศึกษา เขต 6



## สำนักงานเขตพื้นที่การศึกษามัธยมศึกษา เขต 6

## ตารางพัฒนาการของค่าเฉลี่ยและ T-Score ของผลการทดสอบระดับชาติขั้นพื้นฐาน (O-NET)

รหัสโรงเรียน 1006

ชื่อโรงเรียน สำนักงานเขตพื้นที่การศึกษามัธยมศึกษา เขต 6

อำเภอ

เมืองฉะเชิงเทรา

จังหวัด

ฉะเชิงเทรา-สมุทรปราการ

## ชั้นมัธยมศึกษาปีที่ 3

วิชา	ค่าเฉลี่ย			T-Score		
	ปี 2555	ปี 2556	พัฒนาการ	ปี 2555	ปี 2556	พัฒนาการ
ภาษาไทย	56.22	46.55	-9.67	51.80	51.92	0.12
คณิตศาสตร์	27.68	25.62	-2.06	50.69	50.15	-0.53
วิทยาศาสตร์	36.04	38.52	2.48	50.57	50.49	-0.09
สังคมศึกษา	48.78	41.19	-7.59	51.26	51.60	0.34
ภาษาอังกฤษ	28.88	30.75	1.87	50.15	50.38	0.23
ศิลปะ	44.14	44.72	0.58	50.83	51.08	0.25
สุขศึกษาและพลศึกษา	58.27	60.03	1.76	51.39	51.47	0.07
การงานอาชีพและเทคโนโลยี	50.02	47.07	-2.95	51.92	51.94	0.03

## ตารางพัฒนาการของค่าเฉลี่ยและ T-Score ของผลการทดสอบระดับชาติขั้นพื้นฐาน (O-NET)

## ชั้นมัธยมศึกษาปีที่ 6

วิชา	ค่าเฉลี่ย			T-Score		
	ปี 2555	ปี 2556	พัฒนาการ	ปี 2555	ปี 2556	พัฒนาการ
ภาษาไทย	49.85	51.65	1.80	51.75	51.58	-0.17
คณิตศาสตร์	23.16	20.95	-2.21	50.31	50.35	0.03
วิทยาศาสตร์	33.72	30.50	-3.22	50.60	50.02	-0.58
สังคมศึกษา	37.01	33.81	-3.20	50.87	50.89	0.03
ภาษาอังกฤษ	22.50	26.31	3.81	50.32	50.76	0.45
ศิลปะ	34.51	30.75	-3.76	52.07	52.17	0.10
สุขศึกษาและพลศึกษา	55.33	63.91	8.58	51.64	51.65	0.01
การงานอาชีพและเทคโนโลยี	48.95	52.57	3.62	52.85	52.07	-0.78

จัดทำโดย : นายณภัทร ศรีละมัย : ศึกษาพิเศษ สำนักงานเขตพื้นที่การศึกษามัธยมศึกษา เขต 6



สำนักงานเขตพื้นที่การศึกษามัธยมศึกษา เขต 6

แผนภูมิพัฒนาการ T-Score ของผลการทดสอบระดับชาติขั้นพื้นฐาน (O-NET)

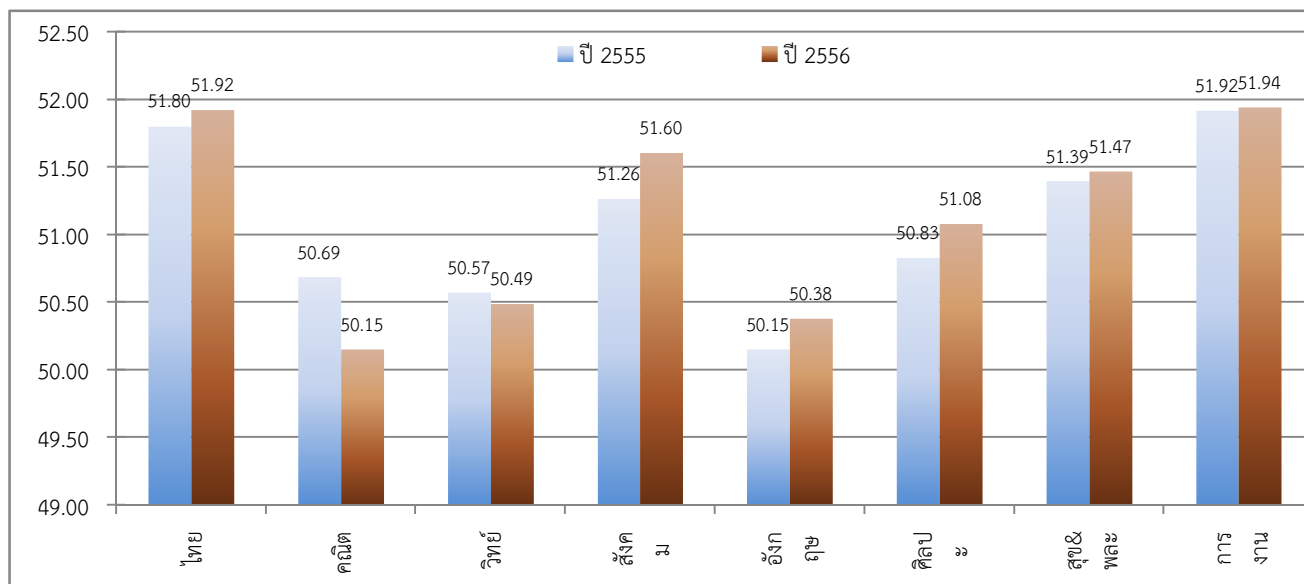
รหัสโรงเรียน 1006

ชื่อโรงเรียน สำนักงานเขตพื้นที่การศึกษามัธยมศึกษา เขต 6

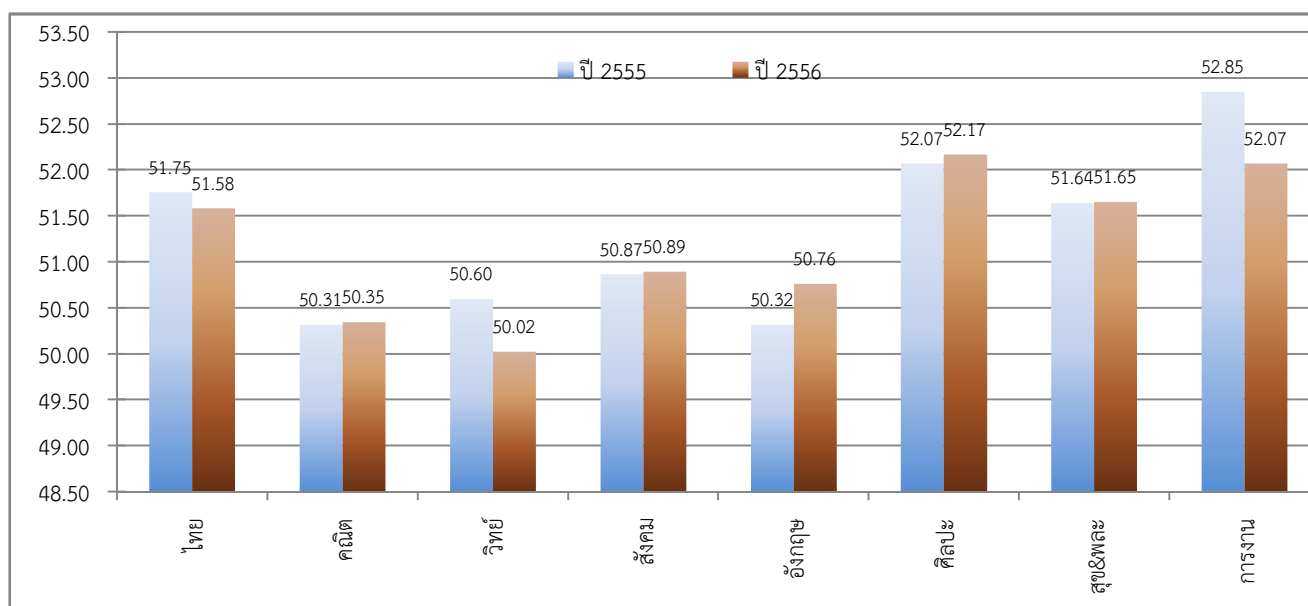
อำเภอ เมืองฉะเชิงเทรา

จังหวัด ฉะเชิงเทรา-สมุทรปราการ

ชั้นมัธยมศึกษาปีที่ 3



ชั้นมัธยมศึกษาปีที่ 6



จัดทำโดย : นายณภัทร ศรีละมัย : ศึกษานิเทศก์ สำนักงานเขตพื้นที่การศึกษามัธยมศึกษา เขต 6



## สำนักงานเขตพื้นที่การศึกษามัธยมศึกษา เขต 6

## ตารางพัฒนาการของค่าเฉลี่ยและ T-Score ของผลการทดสอบระดับชาติขั้นพื้นฐาน (O-NET)

รหัสโรงเรียน 1011

ชื่อโรงเรียน จังหวัดสมุทรปราการ

อำเภอ

รวมทุกอำเภอ

จังหวัด

สมุทรปราการ

## ชั้นมัธยมศึกษาปีที่ 3

วิชา	ค่าเฉลี่ย			T-Score		
	ปี 2555	ปี 2556	พัฒนาการ	ปี 2555	ปี 2556	พัฒนาการ
ภาษาไทย	56.25	46.54	-9.71	51.83	51.91	0.08
คณิตศาสตร์	27.43	25.27	-2.16	50.45	49.84	-0.61
วิทยาศาสตร์	35.56	37.69	2.13	50.16	49.78	-0.38
สังคมศึกษา	48.87	41.20	-7.67	51.33	51.61	0.28
ภาษาอังกฤษ	29.06	30.74	1.68	50.31	50.37	0.05
ศิลปะ	44.22	44.69	0.47	50.91	51.05	0.14
สุขศึกษาและพลศึกษา	58.20	59.68	1.48	51.33	51.17	-0.16
การงานอาชีพและเทคโนโลยี	49.71	46.88	-2.83	51.69	51.80	0.11

## ตารางพัฒนาการของค่าเฉลี่ยและ T-Score ของผลการทดสอบระดับชาติขั้นพื้นฐาน (O-NET)

## ชั้นมัธยมศึกษาปีที่ 6

วิชา	ค่าเฉลี่ย			T-Score		
	ปี 2555	ปี 2556	พัฒนาการ	ปี 2555	ปี 2556	พัฒนาการ
ภาษาไทย	49.82	51.38	1.56	51.73	51.40	-0.33
คณิตศาสตร์	22.94	20.69	-2.25	50.15	50.15	0.00
วิทยาศาสตร์	33.46	30.18	-3.28	50.35	49.67	-0.68
สังคมศึกษา	37.18	33.52	-3.66	51.07	50.57	-0.50
ภาษาอังกฤษ	22.82	26.41	3.59	50.59	50.84	0.25
ศิลปะ	35.02	31.18	-3.84	52.66	52.70	0.04
สุขศึกษาและพลศึกษา	55.49	64.02	8.53	51.80	51.75	-0.05
การงานอาชีพและเทคโนโลยี	49.23	52.42	3.19	53.10	51.95	-1.15

จัดทำโดย : นายณภัทร ศรีละมัย : ศึกษานิเทศก์ สำนักงานเขตพื้นที่การศึกษามัธยมศึกษา เขต 6



สำนักงานเขตพื้นที่การศึกษามัธยมศึกษา เขต 6

แผนภูมิพัฒนาการ T-Score ของผลการทดสอบระดับชาติขั้นพื้นฐาน (O-NET)

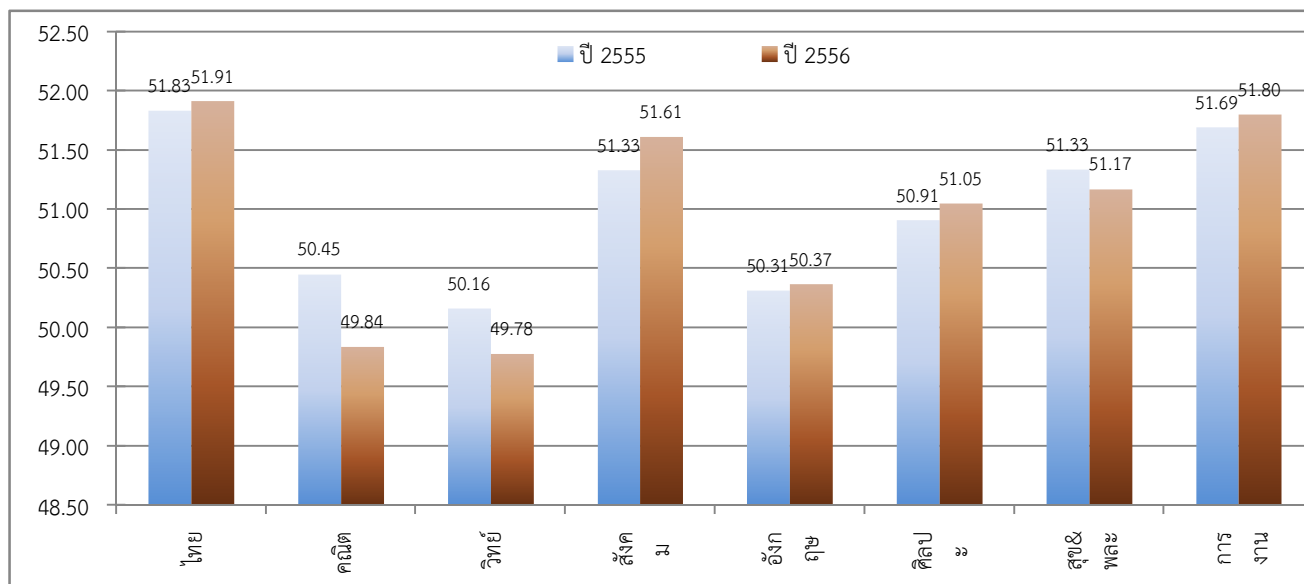
รหัสโรงเรียน 1011

ชื่อโรงเรียน จังหวัดสมุทรปราการ

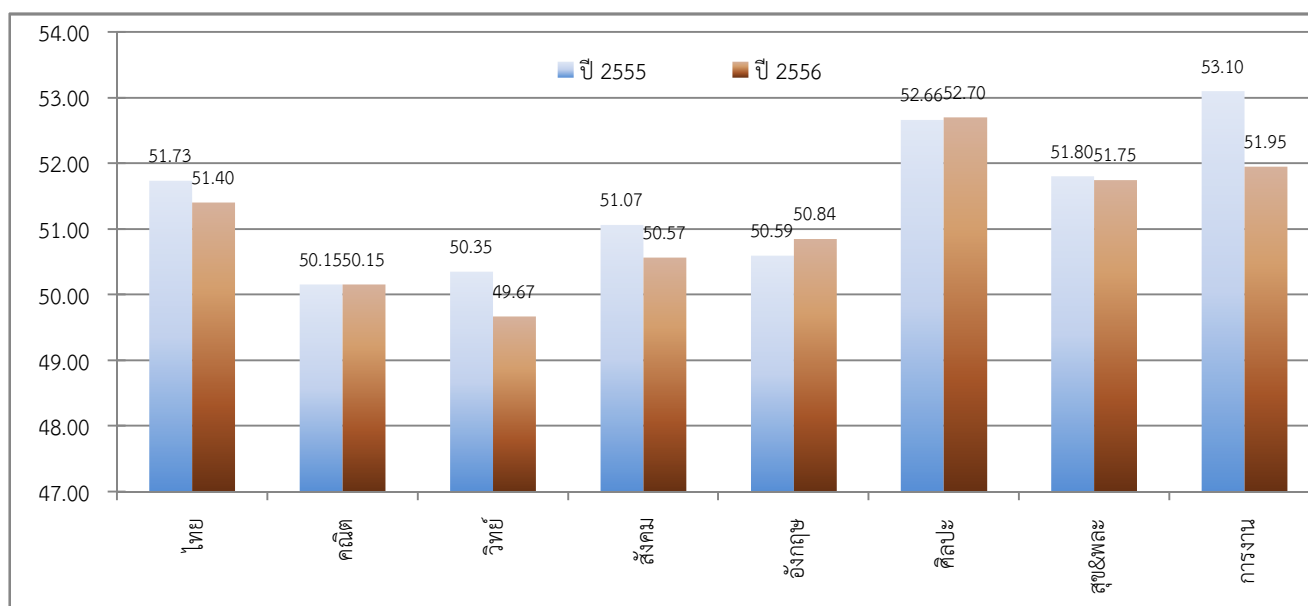
อำเภอ รวมทุกอำเภอ

จังหวัด สมุทรปราการ

ชั้นมัธยมศึกษาปีที่ 3



ชั้นมัธยมศึกษาปีที่ 6



จัดทำโดย : นายณภัทร ศรีละมัย : ศึกษานิเทศก์ สำนักงานเขตพื้นที่การศึกษามัธยมศึกษา เขต 6



## สำนักงานเขตพื้นที่การศึกษามัธยมศึกษา เขต 6

## ตารางพัฒนาการของค่าเฉลี่ยและ T-Score ของผลการทดสอบระดับชาติขั้นพื้นฐาน (O-NET)

รหัสโรงเรียน 1024

ชื่อโรงเรียน จังหวัดฉะเชิงเทรา

อำเภอ

รวมทุกอำเภอ

จังหวัด

ฉะเชิงเทรา

## ชั้นมัธยมศึกษาปีที่ 3

วิชา	ค่าเฉลี่ย			T-Score		
	ปี 2555	ปี 2556	พัฒนาการ	ปี 2555	ปี 2556	พัฒนาการ
ภาษาไทย	56.15	46.57	-9.58	51.73	51.94	0.21
คณิตศาสตร์	28.23	26.31	-1.92	51.20	50.76	-0.44
วิทยาศาสตร์	37.09	40.18	3.09	51.47	51.91	0.44
สังคมศึกษา	48.58	41.17	-7.41	51.11	51.59	0.48
ภาษาอังกฤษ	28.50	30.78	2.28	49.81	50.41	0.59
ศิลปะ	43.99	44.78	0.79	50.68	51.14	0.46
สุขศึกษาและพลศึกษา	58.41	60.73	2.32	51.52	52.06	0.54
การงานอาชีพและเทคโนโลยี	50.69	47.44	-3.25	52.40	52.22	-0.19

## ตารางพัฒนาการของค่าเฉลี่ยและ T-Score ของผลการทดสอบระดับชาติขั้นพื้นฐาน (O-NET)

## ชั้นมัธยมศึกษาปีที่ 6

วิชา	ค่าเฉลี่ย			T-Score		
	ปี 2555	ปี 2556	พัฒนาการ	ปี 2555	ปี 2556	พัฒนาการ
ภาษาไทย	49.93	52.20	2.27	51.81	51.94	0.14
คณิตศาสตร์	23.64	21.49	-2.15	50.66	50.74	0.08
วิทยาศาสตร์	34.29	31.17	-3.12	51.15	50.77	-0.38
สังคมศึกษา	36.66	34.40	-2.26	50.46	51.56	1.10
ภาษาอังกฤษ	21.80	26.11	4.31	49.72	50.61	0.89
ศิลปะ	33.42	29.86	-3.56	50.80	51.07	0.26
สุขศึกษาและพลศึกษา	54.99	63.67	8.68	51.30	51.44	0.14
การงานอาชีพและเทคโนโลยี	48.35	52.86	4.51	52.31	52.30	-0.01

จัดทำโดย : นายณภัทร ศรีละมัย : ศึกษาพิเศษ สำนักงานเขตพื้นที่การศึกษามัธยมศึกษา เขต 6



สำนักงานเขตพื้นที่การศึกษามัธยมศึกษา เขต 6

แผนภูมิพัฒนาการ T-Score ของผลการทดสอบระดับชาติขั้นพื้นฐาน (O-NET)

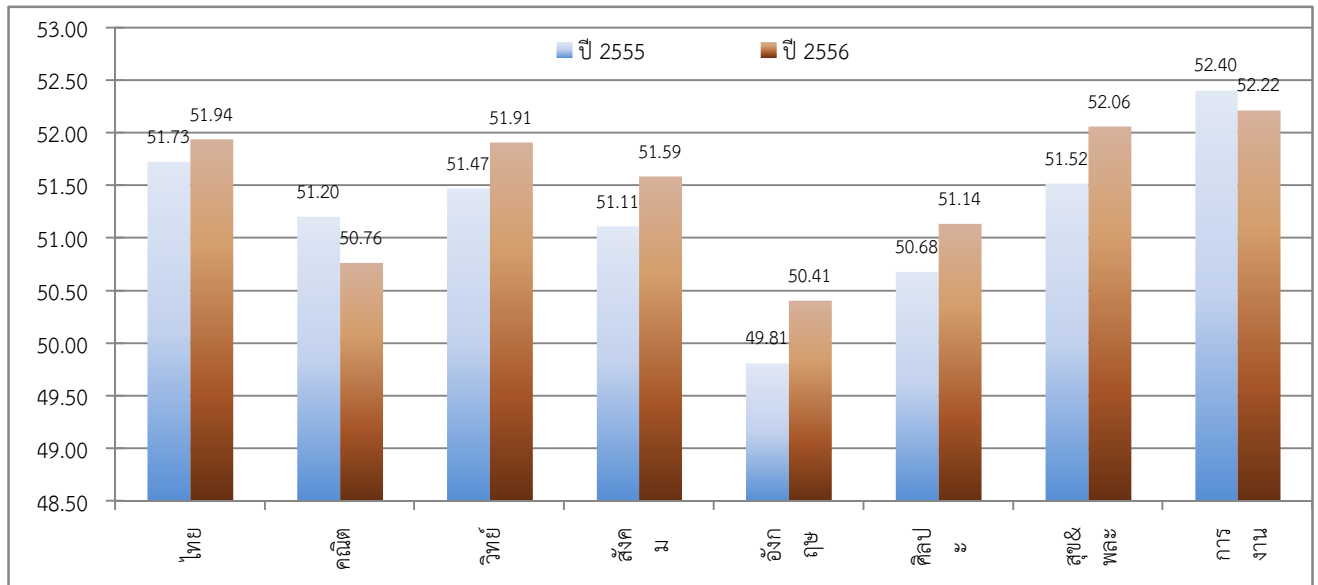
รหัสโรงเรียน 1024

ชื่อโรงเรียน จังหวัดฉะเชิงเทรา

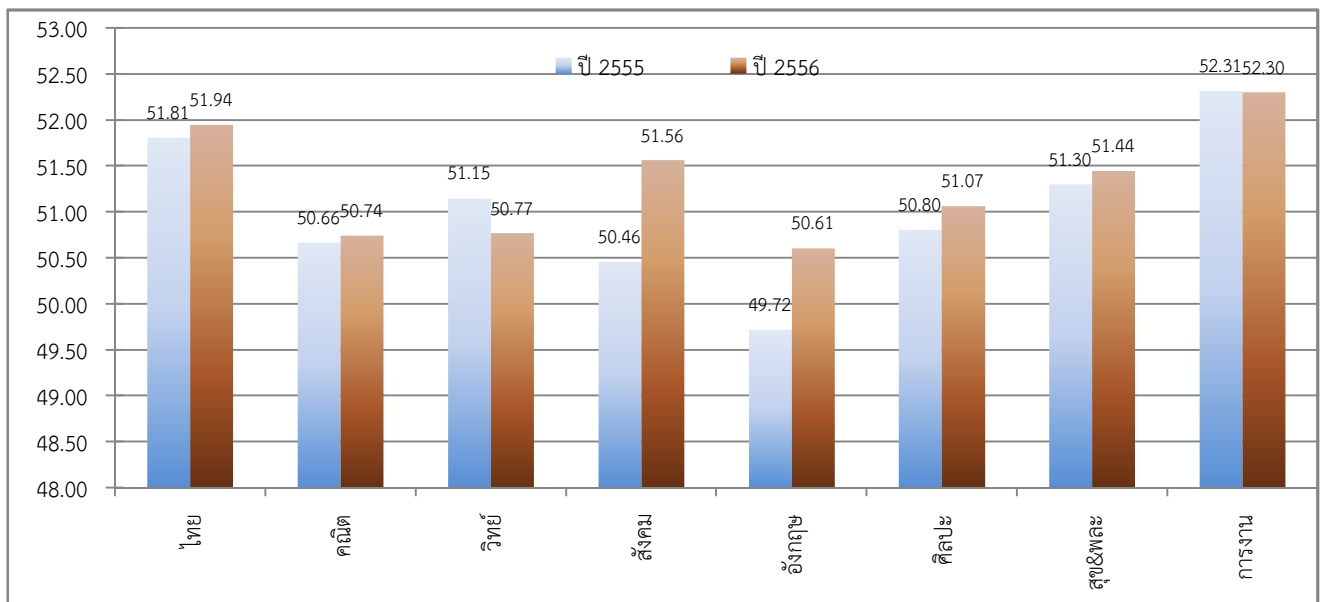
อำเภอ รวมทุกอำเภอ

จังหวัด ฉะเชิงเทรา

ชั้นมัธยมศึกษาปีที่ 3



ชั้นมัธยมศึกษาปีที่ 6



จัดทำโดย : นายณภัทร ศรีละมัย : ศึกษานิเทศก์ สำนักงานเขตพื้นที่การศึกษามัธยมศึกษา เขต 6





## สำนักงานเขตพื้นที่การศึกษามัธยมศึกษา เขต 6

## ตารางพัฒนาการของค่าเฉลี่ยและ T-Score ของผลการทดสอบระดับชาติขั้นพื้นฐาน (O-NET)

รหัสโรงเรียน 1011012001 ชื่อโรงเรียน สมุทรปราการ

อำเภอ เมืองสมุทรปราการ จังหวัด สมุทรปราการ

## ชั้นมัธยมศึกษาปีที่ 3

วิชา	ค่าเฉลี่ย			T-Score		
	ปี 2555	ปี 2556	พัฒนาการ	ปี 2555	ปี 2556	พัฒนาการ
ภาษาไทย	59.09	53.02	-6.07	54.77	57.32	2.56
คณิตศาสตร์	28.54	28.24	-0.30	51.49	52.48	0.98
วิทยาศาสตร์	38.08	42.87	4.79	52.32	54.21	1.90
สังคมศึกษา	51.75	44.56	-7.19	53.52	54.57	1.06
ภาษาอังกฤษ	29.92	33.81	3.89	51.08	53.26	2.18
ศิลปะ	47.43	50.92	3.49	54.10	57.33	3.23
สุขศึกษาและพลศึกษา	60.20	63.53	3.33	53.08	54.43	1.36
การงานอาชีพและเทคโนโลยี	54.36	54.20	-0.16	55.08	57.24	2.16

## ตารางพัฒนาการของค่าเฉลี่ยและ T-Score ของผลการทดสอบระดับชาติขั้นพื้นฐาน (O-NET)

## ชั้นมัธยมศึกษาปีที่ 6

วิชา	ค่าเฉลี่ย			T-Score		
	ปี 2555	ปี 2556	พัฒนาการ	ปี 2555	ปี 2556	พัฒนาการ
ภาษาไทย	51.74	55.38	3.64	53.00	54.05	1.04
คณิตศาสตร์	22.45	21.63	-0.82	49.80	50.85	1.05
วิทยาศาสตร์	33.38	30.92	-2.46	50.27	50.49	0.22
สังคมศึกษา	39.62	36.36	-3.26	53.93	53.78	-0.15
ภาษาอังกฤษ	23.47	27.58	4.11	51.15	51.78	0.63
ศิลปะ	35.07	32.65	-2.42	52.72	54.52	1.80
สุขศึกษาและพลศึกษา	57.07	66.09	9.02	53.39	53.57	0.18
การงานอาชีพและเทคโนโลยี	50.94	55.02	4.08	54.63	54.02	-0.60

จัดทำโดย : นายณภัทร ศรีละมัย : ศึกษานิเทศก์ สำนักงานเขตพื้นที่การศึกษามัธยมศึกษา เขต 6



สำนักงานเขตพื้นที่การศึกษามัธยมศึกษา เขต 6

แผนภูมิพัฒนาการ T-Score ของผลการทดสอบระดับชาติขั้นพื้นฐาน (O-NET)

รหัสโรงเรียน 1011012001

ชื่อโรงเรียน สมุทรปราการ

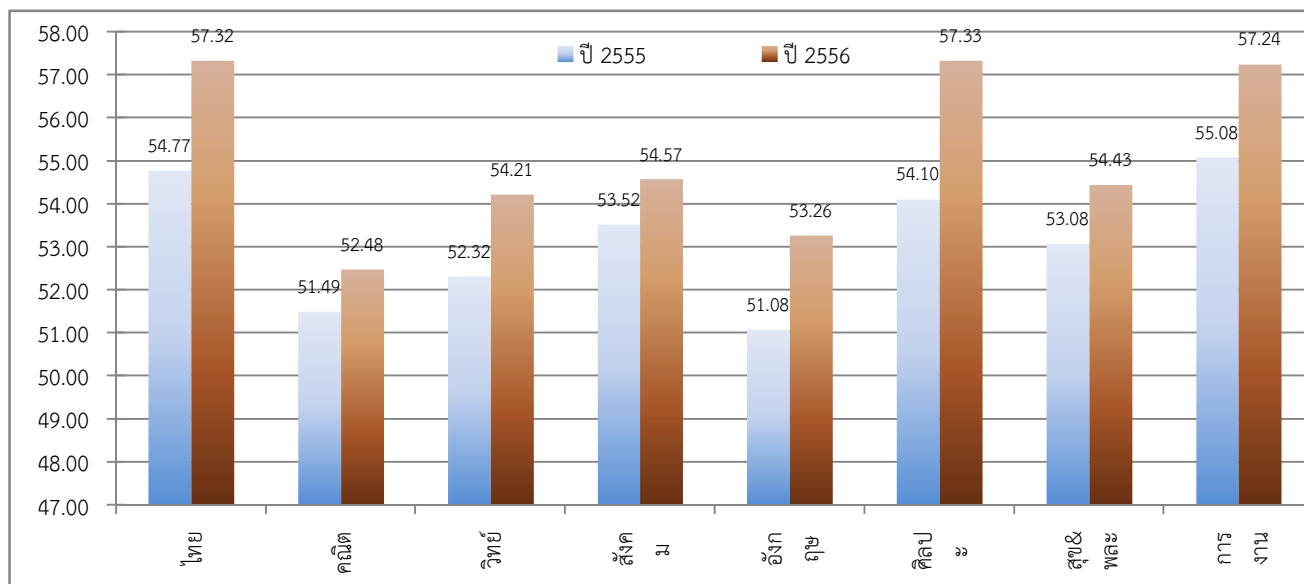
อำเภอ

เมืองสมุทรปราการ

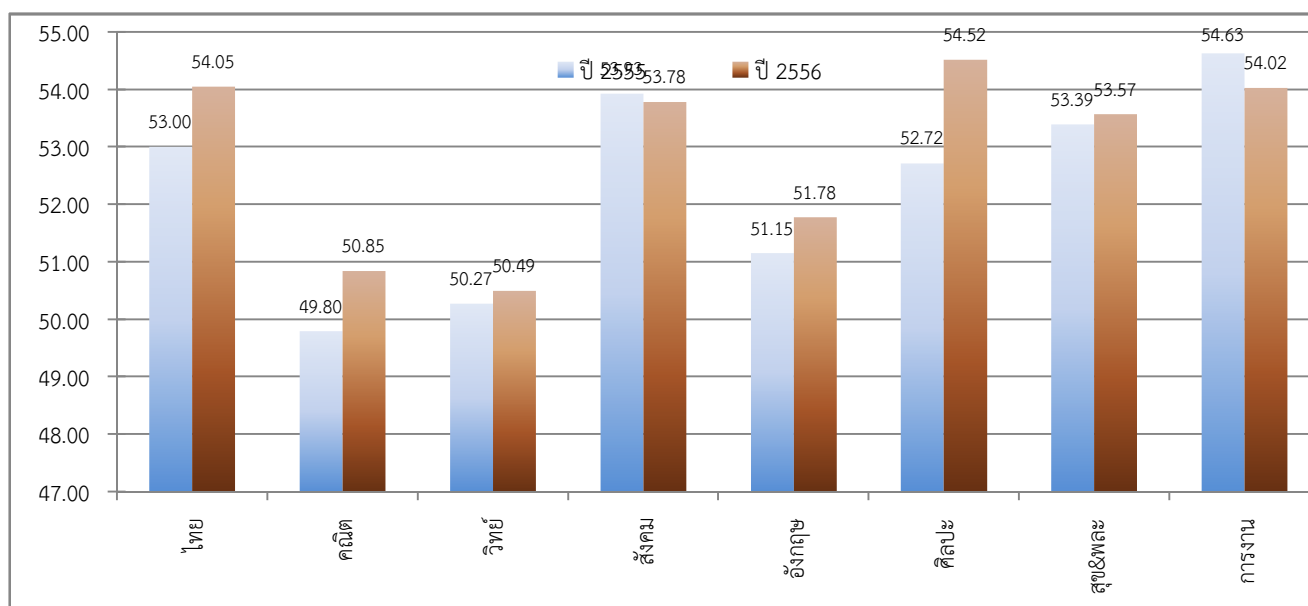
จังหวัด

สมุทรปราการ

ชั้นมัธยมศึกษาปีที่ 3



ชั้นมัธยมศึกษาปีที่ 6



จัดทำโดย : นายณภัทร ศรีละมัย : ศึกษานิเทศก์ สำนักงานเขตพื้นที่การศึกษามัธยมศึกษา เขต 6



## สำนักงานเขตพื้นที่การศึกษามัธยมศึกษา เขต 6

## ตารางพัฒนาการของค่าเฉลี่ยและ T-Score ของผลการทดสอบระดับชาติขั้นพื้นฐาน (O-NET)

รหัสโรงเรียน 1011012002 ชื่อโรงเรียน สตรีสมุทรปราการ

อำเภอ เมืองสมุทรปราการ จังหวัด สมุทรปราการ

## ชั้นมัธยมศึกษาปีที่ 3

วิชา	ค่าเฉลี่ย			T-Score		
	ปี 2555	ปี 2556	พัฒนาการ	ปี 2555	ปี 2556	พัฒนาการ
ภาษาไทย	64.93	57.70	-7.23	60.81	61.23	0.42
คณิตศาสตร์	37.32	34.61	-2.71	59.74	58.14	-1.60
วิทยาศาสตร์	49.72	50.25	0.53	62.26	60.52	-1.75
สังคมศึกษา	61.21	53.34	-7.87	60.71	62.31	1.61
ภาษาอังกฤษ	41.67	42.33	0.66	61.60	61.31	-0.29
ศิลปะ	50.75	52.61	1.86	57.41	59.03	1.62
สุขศึกษาและพลศึกษา	64.98	68.15	3.17	57.24	58.35	1.11
การงานอาชีพและเทคโนโลยี	61.83	58.91	-2.92	60.52	60.74	0.23

## ตารางพัฒนาการของค่าเฉลี่ยและ T-Score ของผลการทดสอบระดับชาติขั้นพื้นฐาน (O-NET)

## ชั้นมัธยมศึกษาปีที่ 6

วิชา	ค่าเฉลี่ย			T-Score		
	ปี 2555	ปี 2556	พัฒนาการ	ปี 2555	ปี 2556	พัฒนาการ
ภาษาไทย	60.29	63.55	3.26	58.64	59.45	0.81
คณิตศาสตร์	35.00	36.34	1.34	58.94	61.66	2.72
วิทยาศาสตร์	39.89	37.69	-2.20	56.55	58.02	1.48
สังคมศึกษา	43.30	40.55	-2.75	58.24	58.52	0.28
ภาษาอังกฤษ	32.35	39.54	7.19	58.79	61.30	2.52
ศิลปะ	42.70	36.55	-6.15	61.58	59.36	-2.22
สุขศึกษาและพลศึกษา	60.58	70.76	10.18	56.93	57.68	0.75
การงานอาชีพและเทคโนโลยี	55.87	59.96	4.09	59.03	57.97	-1.05

จัดทำโดย : นายณภัทร ศรีละมัย : ศึกษานิเทศก์ สำนักงานเขตพื้นที่การศึกษามัธยมศึกษา เขต 6



สำนักงานเขตพื้นที่การศึกษามัธยมศึกษา เขต 6

แผนภูมิพัฒนาการ T-Score ของผลการทดสอบระดับชาติขั้นพื้นฐาน (O-NET)

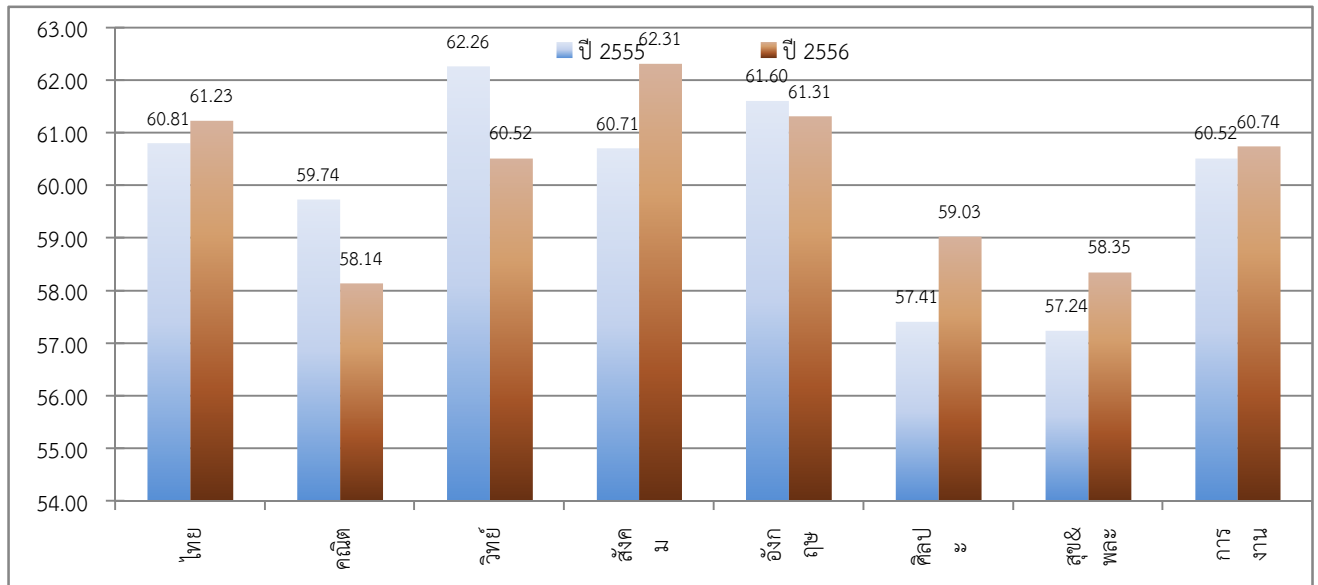
รหัสโรงเรียน 1011012002

ชื่อโรงเรียน สตรีสมุทรปราการ

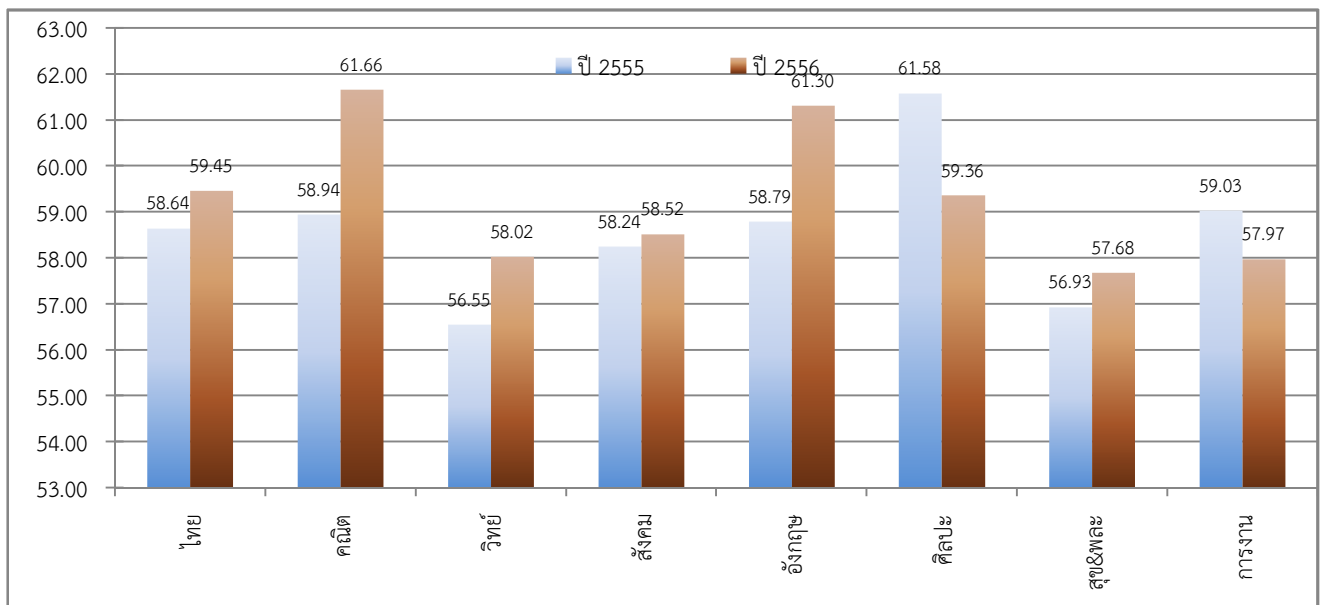
อำเภอ เมืองสมุทรปราการ

จังหวัด สมุทรปราการ

ชั้นมัธยมศึกษาปีที่ 3



ชั้นมัธยมศึกษาปีที่ 6



จัดทำโดย : นายณภัทร ศรีละมัย : ศึกษานิเทศก์ สำนักงานเขตพื้นที่การศึกษามัธยมศึกษา เขต 6



## สำนักงานเขตพื้นที่การศึกษามัธยมศึกษา เขต 6

## ตารางพัฒนาการของค่าเฉลี่ยและ T-Score ของผลการทดสอบระดับชาติขั้นพื้นฐาน (O-NET)

รหัสโรงเรียน 1011012003 ชื่อโรงเรียน มัธยมด่านสำโรง

อำเภอ เมืองสมุทรปราการ จังหวัด สมุทรปราการ

## ชั้นมัธยมศึกษาปีที่ 3

วิชา	ค่าเฉลี่ย			T-Score		
	ปี 2555	ปี 2556	พัฒนาการ	ปี 2555	ปี 2556	พัฒนาการ
ภาษาไทย	55.23	44.60	-10.63	50.78	50.29	-0.48
คณิตศาสตร์	26.68	24.02	-2.66	49.75	48.73	-1.02
วิทยาศาสตร์	33.50	34.98	1.48	48.40	47.46	-0.94
สังคมศึกษา	46.84	39.57	-7.27	49.79	50.18	0.39
ภาษาอังกฤษ	27.06	28.51	1.45	48.52	48.26	-0.26
ศิลปะ	44.03	44.68	0.65	50.72	51.04	0.32
สุขศึกษาและพลศึกษา	56.66	60.35	3.69	49.99	51.74	1.75
การทำงานอาชีพและเทคโนโลยี	48.35	46.22	-2.13	50.70	51.31	0.61

## ตารางพัฒนาการของค่าเฉลี่ยและ T-Score ของผลการทดสอบระดับชาติขั้นพื้นฐาน (O-NET)

## ชั้นมัธยมศึกษาปีที่ 6

วิชา	ค่าเฉลี่ย			T-Score		
	ปี 2555	ปี 2556	พัฒนาการ	ปี 2555	ปี 2556	พัฒนาการ
ภาษาไทย	46.75	48.29	1.54	49.71	49.36	-0.35
คณิตศาสตร์	21.31	19.15	-2.16	48.97	49.02	0.06
วิทยาศาสตร์	32.09	29.51	-2.58	49.03	48.92	-0.11
สังคมศึกษา	34.38	30.80	-3.58	47.78	47.48	-0.30
ภาษาอังกฤษ	20.70	24.62	3.92	48.77	49.42	0.65
ศิลปะ	33.57	30.28	-3.29	50.98	51.58	0.61
สุขศึกษาและพลศึกษา	53.33	62.87	9.54	49.63	50.74	1.12
การทำงานอาชีพและเทคโนโลยี	48.20	51.87	3.67	52.18	51.51	-0.67

จัดทำโดย : นายณภัทร ศรีละมัย : ศึกษาพิเศษ สำนักงานเขตพื้นที่การศึกษามัธยมศึกษา เขต 6



สำนักงานเขตพื้นที่การศึกษามัธยมศึกษา เขต 6

แผนภูมิพัฒนาการ T-Score ของผลการทดสอบระดับชาติขั้นพื้นฐาน (O-NET)

รหัสโรงเรียน 1011012003

ชื่อโรงเรียน มัธยมด่านสำโรง

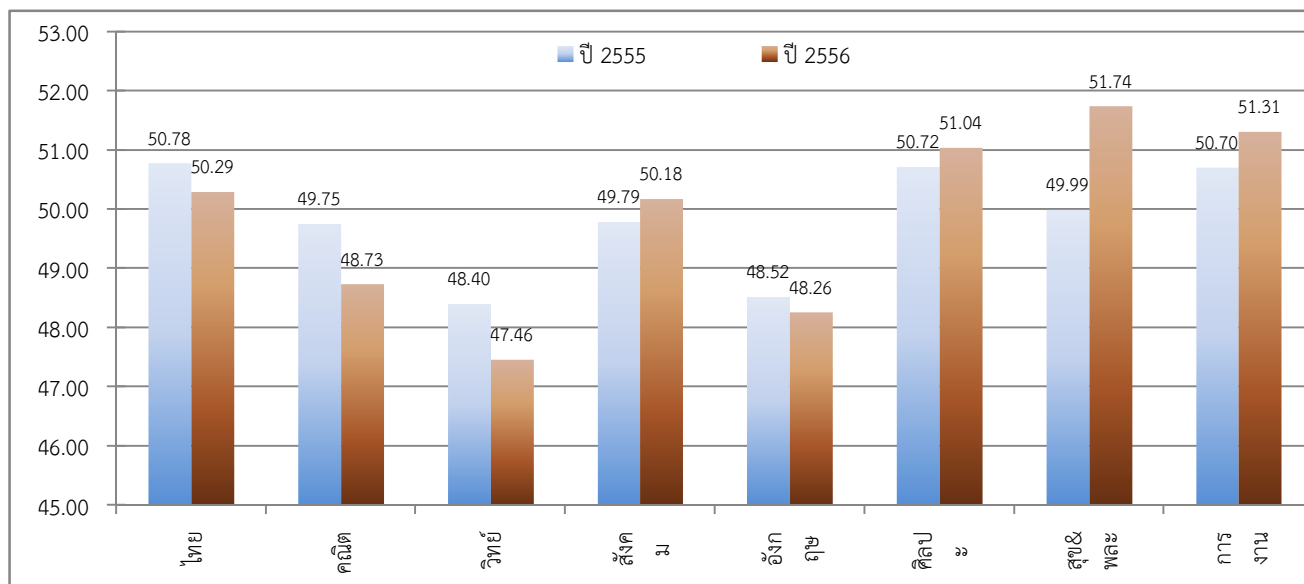
อำเภอ

เมืองสมุทรปราการ

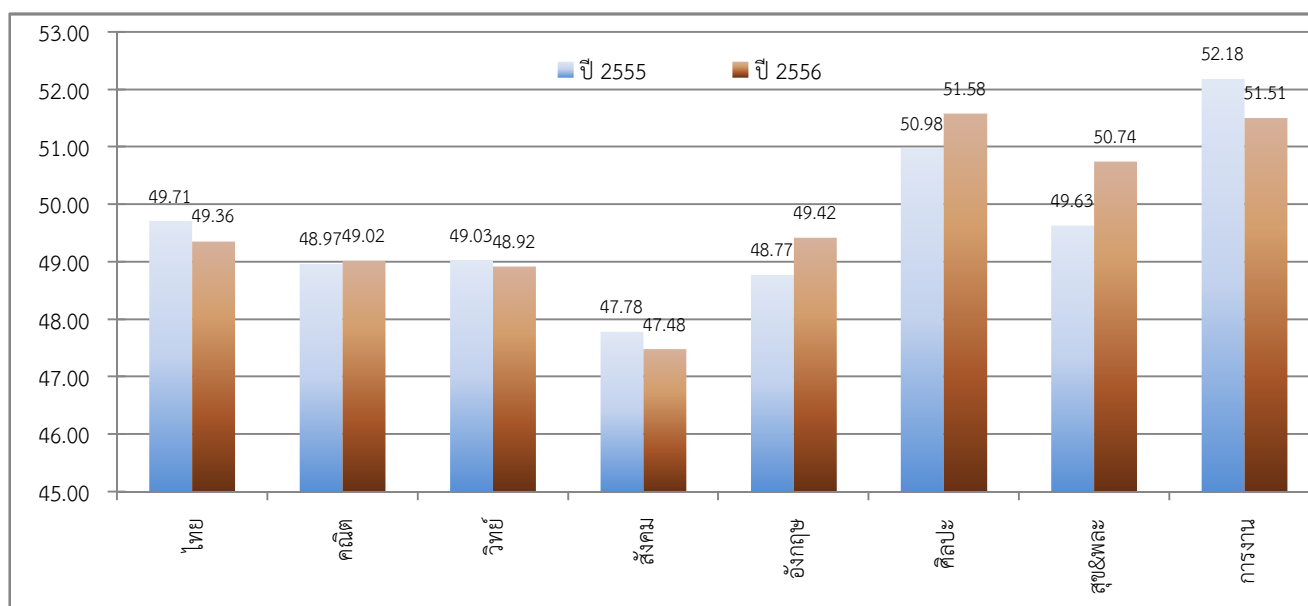
จังหวัด

สมุทรปราการ

ชั้นมัธยมศึกษาปีที่ 3



ชั้นมัธยมศึกษาปีที่ 6



จัดทำโดย : นายณภัทร ศรีละมัย : ศึกษานิเทศก์ สำนักงานเขตพื้นที่การศึกษามัธยมศึกษา เขต 6



## สำนักงานเขตพื้นที่การศึกษามัธยมศึกษา เขต 6

## ตารางพัฒนาการของค่าเฉลี่ยและ T-Score ของผลการทดสอบระดับชาติขั้นพื้นฐาน (O-NET)

รหัสโรงเรียน 1011012004 ชื่อโรงเรียน เทพศิรินทร์สมุทรปราการ

อำเภอ เมืองสมุทรปราการ จังหวัด สมุทรปราการ

## ชั้นมัธยมศึกษาปีที่ 3

วิชา	ค่าเฉลี่ย			T-Score		
	ปี 2555	ปี 2556	พัฒนาการ	ปี 2555	ปี 2556	พัฒนาการ
ภาษาไทย	55.38	45.96	-9.42	50.93	51.43	0.49
คณิตศาสตร์	26.20	23.58	-2.62	49.30	48.34	-0.96
วิทยาศาสตร์	32.65	35.84	3.19	47.68	48.20	0.52
สังคมศึกษา	47.95	40.08	-7.87	50.63	50.62	-0.01
ภาษาอังกฤษ	26.88	28.90	2.02	48.36	48.63	0.27
ศิลปะ	43.40	43.44	0.04	50.09	49.79	-0.30
สุขศึกษาและพลศึกษา	58.90	58.65	-0.25	51.94	50.30	-1.64
การทำงานอาชีพและเทคโนโลยี	49.01	44.97	-4.04	51.18	50.38	-0.80

## ตารางพัฒนาการของค่าเฉลี่ยและ T-Score ของผลการทดสอบระดับชาติขั้นพื้นฐาน (O-NET)

## ชั้นมัธยมศึกษาปีที่ 6

วิชา	ค่าเฉลี่ย			T-Score		
	ปี 2555	ปี 2556	พัฒนาการ	ปี 2555	ปี 2556	พัฒนาการ
ภาษาไทย	44.98	47.10	2.12	48.54	48.57	0.03
คณิตศาสตร์	18.45	17.89	-0.56	46.88	48.10	1.21
วิทยาศาสตร์	30.25	27.92	-2.33	47.25	47.15	-0.10
สังคมศึกษา	35.81	30.86	-4.95	49.46	47.55	-1.91
ภาษาอังกฤษ	18.37	23.37	5.00	46.77	48.43	1.66
ศิลปะ	33.33	29.63	-3.70	50.70	50.78	0.08
สุขศึกษาและพลศึกษา	53.69	62.09	8.40	49.99	50.06	0.07
การทำงานอาชีพและเทคโนโลยี	46.14	49.81	3.67	50.34	49.87	-0.47

จัดทำโดย : นายณภัทร ศรีละมัย : ศึกษาพิเศษ สำนักงานเขตพื้นที่การศึกษามัธยมศึกษา เขต 6



สำนักงานเขตพื้นที่การศึกษามัธยมศึกษา เขต 6

แผนภูมิพัฒนาการ T-Score ของผลการทดสอบระดับชาติขั้นพื้นฐาน (O-NET)

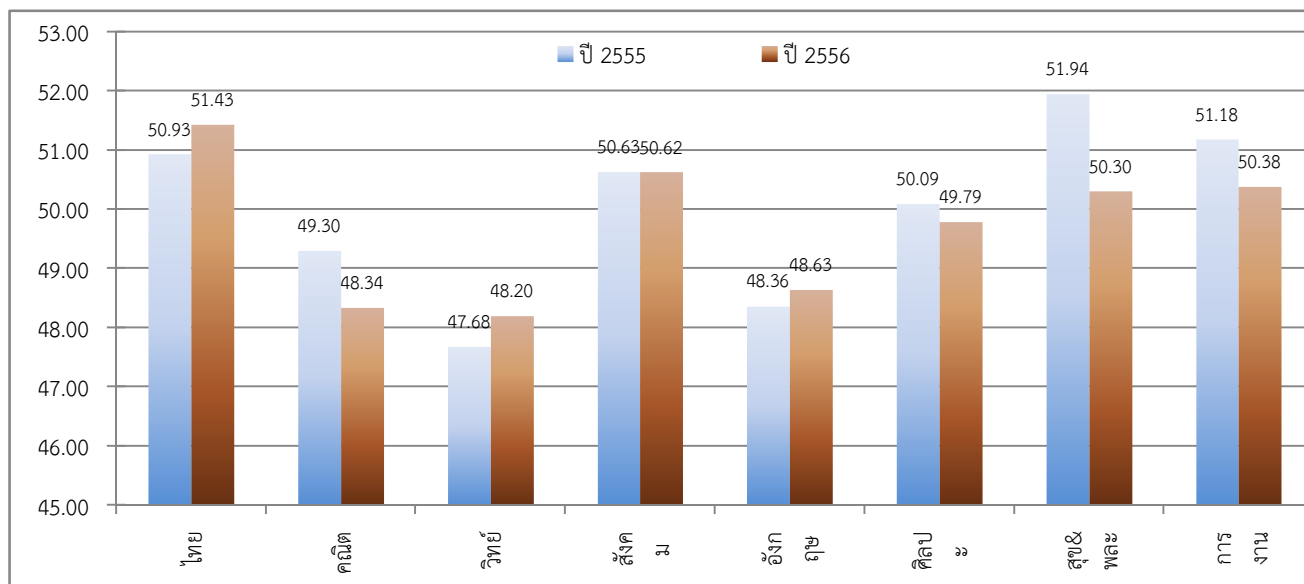
รหัสโรงเรียน 1011012004

ชื่อโรงเรียน เทพศิรินทร์สมุทรปราการ

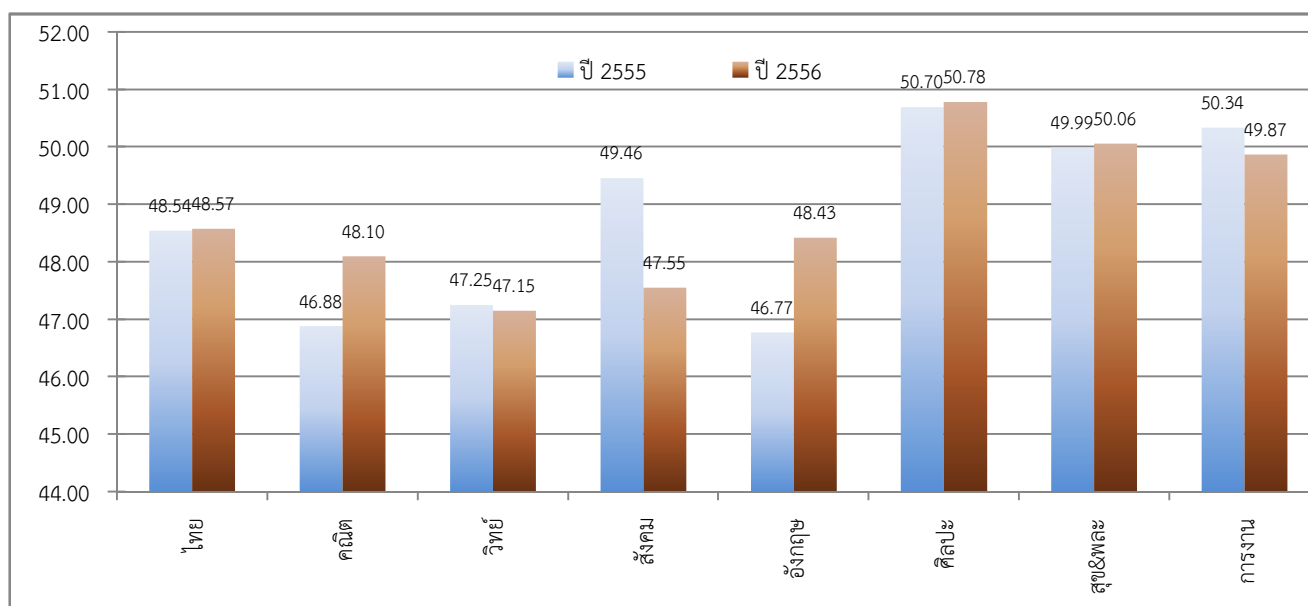
อำเภอ เมืองสมุทรปราการ

จังหวัด สมุทรปราการ

ชั้นมัธยมศึกษาปีที่ 3



ชั้นมัธยมศึกษาปีที่ 6



จัดทำโดย : นายณภัทร ศรีละมัย : ศึกษานิเทศก์ สำนักงานเขตพื้นที่การศึกษามัธยมศึกษา เขต 6





## สำนักงานเขตพื้นที่การศึกษามัธยมศึกษา เขต 6

## ตารางพัฒนาการของค่าเฉลี่ยและ T-Score ของผลการทดสอบระดับชาติขั้นพื้นฐาน (O-NET)

รหัสโรงเรียน 1011012005 ชื่อโรงเรียน หาดอมรารักษ์รลักษ์ณวิทยา

อำเภอ เมืองสมุทรปราการ จังหวัด สมุทรปราการ

## ชั้นมัธยมศึกษาปีที่ 3

วิชา	ค่าเฉลี่ย			T-Score		
	ปี 2555	ปี 2556	พัฒนาการ	ปี 2555	ปี 2556	พัฒนาการ
ภาษาไทย	54.01	40.83	-13.18	49.51	47.14	-2.37
คณิตศาสตร์	24.75	22.69	-2.06	47.93	47.55	-0.39
วิทยาศาสตร์	31.36	33.12	1.76	46.57	45.87	-0.70
สังคมศึกษา	43.70	36.65	-7.05	47.40	47.61	0.21
ภาษาอังกฤษ	25.83	27.52	1.69	47.42	47.32	-0.10
ศิลปะ	42.39	42.28	-0.11	49.08	48.62	-0.47
สุขศึกษาและพลศึกษา	54.51	56.19	1.68	48.12	48.21	0.09
การงานอาชีพและเทคโนโลยี	43.44	40.49	-2.95	47.12	47.05	-0.07

## ตารางพัฒนาการของค่าเฉลี่ยและ T-Score ของผลการทดสอบระดับชาติขั้นพื้นฐาน (O-NET)

## ชั้นมัธยมศึกษาปีที่ 6

วิชา	ค่าเฉลี่ย			T-Score		
	ปี 2555	ปี 2556	พัฒนาการ	ปี 2555	ปี 2556	พัฒนาการ
ภาษาไทย	43.78	45.34	1.56	47.75	47.41	-0.34
คณิตศาสตร์	17.99	16.26	-1.73	46.55	46.89	0.35
วิทยาศาสตร์	30.22	27.56	-2.66	47.22	46.74	-0.48
สังคมศึกษา	33.93	30.26	-3.67	47.26	46.88	-0.38
ภาษาอังกฤษ	17.98	21.38	3.40	46.43	46.83	0.40
ศิลปะ	31.30	28.06	-3.24	48.34	48.84	0.50
สุขศึกษาและพลศึกษา	51.90	61.46	9.56	48.19	49.50	1.31
การงานอาชีพและเทคโนโลยี	43.74	47.66	3.92	48.20	48.15	-0.05

จัดทำโดย : นายณภัทร ศรีละมัย : ศึกษานิเทศก์ สำนักงานเขตพื้นที่การศึกษามัธยมศึกษา เขต 6



สำนักงานเขตพื้นที่การศึกษามัธยมศึกษา เขต 6

แผนภูมิพัฒนาการ T-Score ของผลการทดสอบระดับชาติขั้นพื้นฐาน (O-NET)

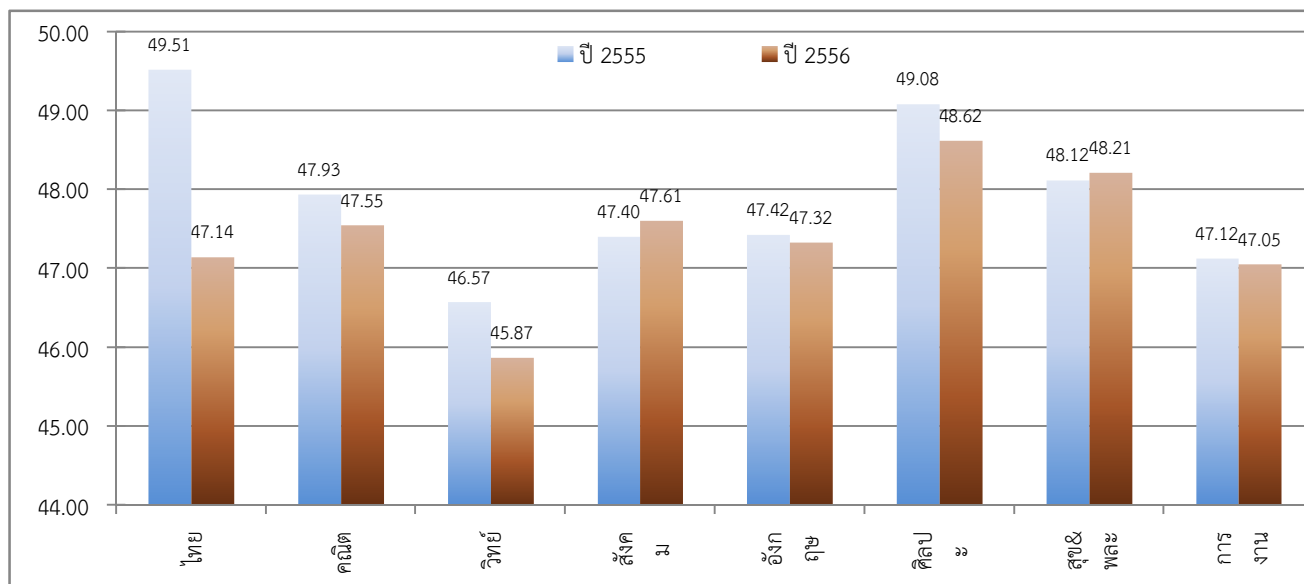
รหัสโรงเรียน 1011012005

ชื่อโรงเรียน หาดอมรอักษรลักษณวิทยา

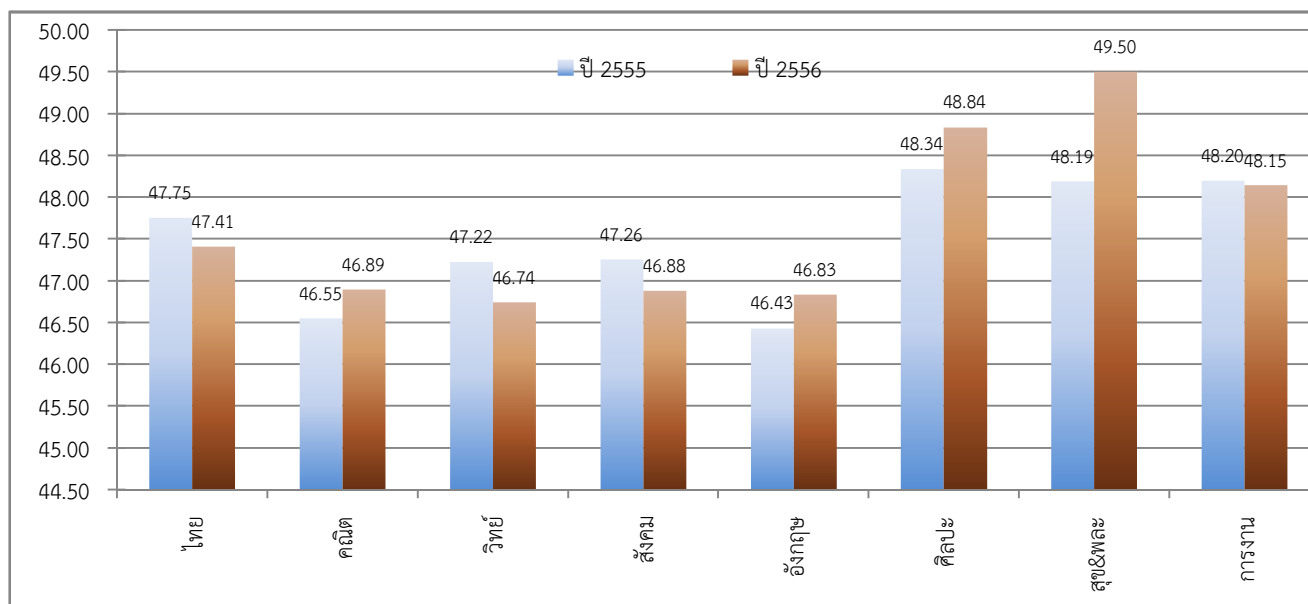
อำเภอ เมืองสมุทรปราการ

จังหวัด สมุทรปราการ

ชั้นมัธยมศึกษาปีที่ 3



ชั้นมัธยมศึกษาปีที่ 6



จัดทำโดย : นายณภัทร ศรีละมัย : ศึกษานิเทศก์ สำนักงานเขตพื้นที่การศึกษามัธยมศึกษา เขต 6



## สำนักงานเขตพื้นที่การศึกษามัธยมศึกษา เขต 6

## ตารางพัฒนาการของค่าเฉลี่ยและ T-Score ของผลการทดสอบระดับชาติขั้นพื้นฐาน (O-NET)

รหัสโรงเรียน 1011012006 ชื่อโรงเรียน นวมินทราชินูทิศสวนกุหลาบวิทยาลัย สมุทรปราการ

อำเภอ เมืองสมุทรปราการ จังหวัด สมุทรปราการ

## ชั้นมัธยมศึกษาปีที่ 3

วิชา	ค่าเฉลี่ย			T-Score		
	ปี 2555	ปี 2556	พัฒนาการ	ปี 2555	ปี 2556	พัฒนาการ
ภาษาไทย	58.23	47.37	-10.86	53.88	52.61	-1.27
คณิตศาสตร์	29.19	25.49	-3.70	52.10	50.03	-2.07
วิทยาศาสตร์	37.74	36.56	-1.18	52.03	48.81	-3.22
สังคมศึกษา	52.39	42.28	-10.11	54.00	52.57	-1.44
ภาษาอังกฤษ	28.60	30.65	2.05	49.90	50.29	0.39
ศิลปะ	46.39	43.46	-2.93	53.07	49.81	-3.26
สุขศึกษาและพลศึกษา	60.43	59.98	-0.45	53.28	51.43	-1.85
การงานอาชีพและเทคโนโลยี	52.95	47.47	-5.48	54.05	52.24	-1.81

## ตารางพัฒนาการของค่าเฉลี่ยและ T-Score ของผลการทดสอบระดับชาติขั้นพื้นฐาน (O-NET)

## ชั้นมัธยมศึกษาปีที่ 6

วิชา	ค่าเฉลี่ย			T-Score		
	ปี 2555	ปี 2556	พัฒนาการ	ปี 2555	ปี 2556	พัฒนาการ
ภาษาไทย	53.12	55.05	1.93	53.91	53.83	-0.08
คณิตศาสตร์	21.90	19.77	-2.13	49.40	49.48	0.08
วิทยาศาสตร์	34.21	30.62	-3.59	51.07	50.16	-0.91
สังคมศึกษา	38.42	33.36	-5.06	52.52	50.39	-2.14
ภาษาอังกฤษ	23.37	29.57	6.20	51.07	53.36	2.30
ศิลปะ	35.20	33.00	-2.20	52.87	54.96	2.09
สุขศึกษาและพลศึกษา	56.54	67.49	10.95	52.86	54.80	1.94
การงานอาชีพและเทคโนโลยี	52.59	55.39	2.80	56.10	54.32	-1.78

จัดทำโดย : นายณภัทร ศรีละมัย : ศึกษาพิเศษ สำนักงานเขตพื้นที่การศึกษามัธยมศึกษา เขต 6



สำนักงานเขตพื้นที่การศึกษามัธยมศึกษา เขต 6

แผนภูมิพัฒนาการ T-Score ของผลการทดสอบระดับชาติขั้นพื้นฐาน (O-NET)

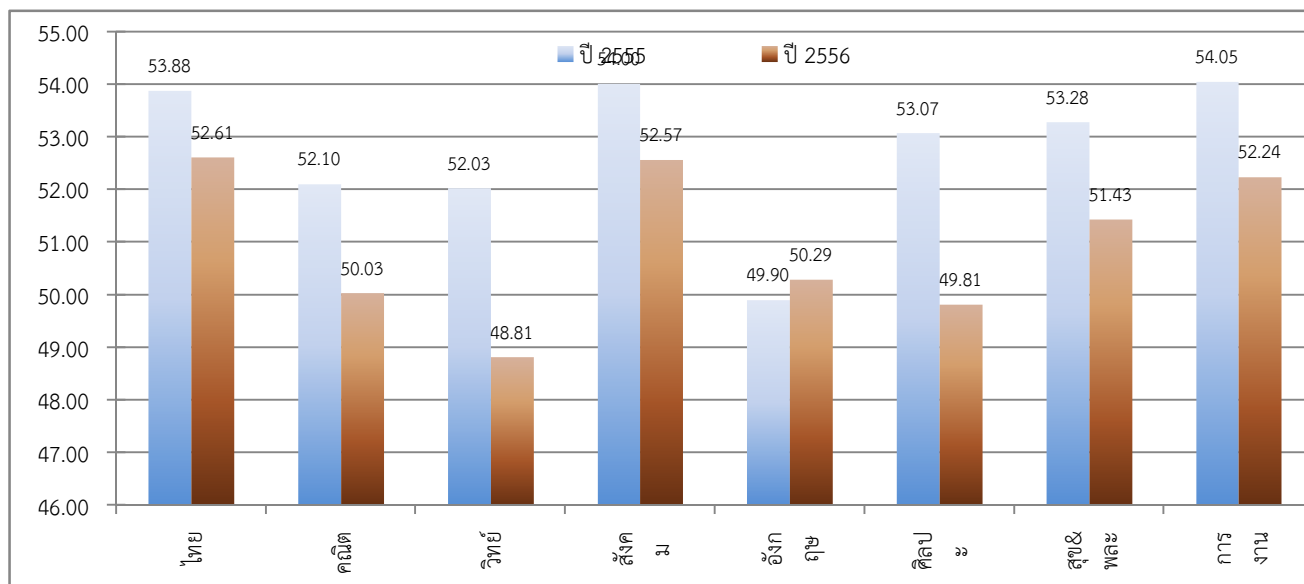
รหัสโรงเรียน 1011012006

ชื่อโรงเรียน นวมินทราชินูทิศสวนกุหลาบวิทยาลัย สมุทรปราการ

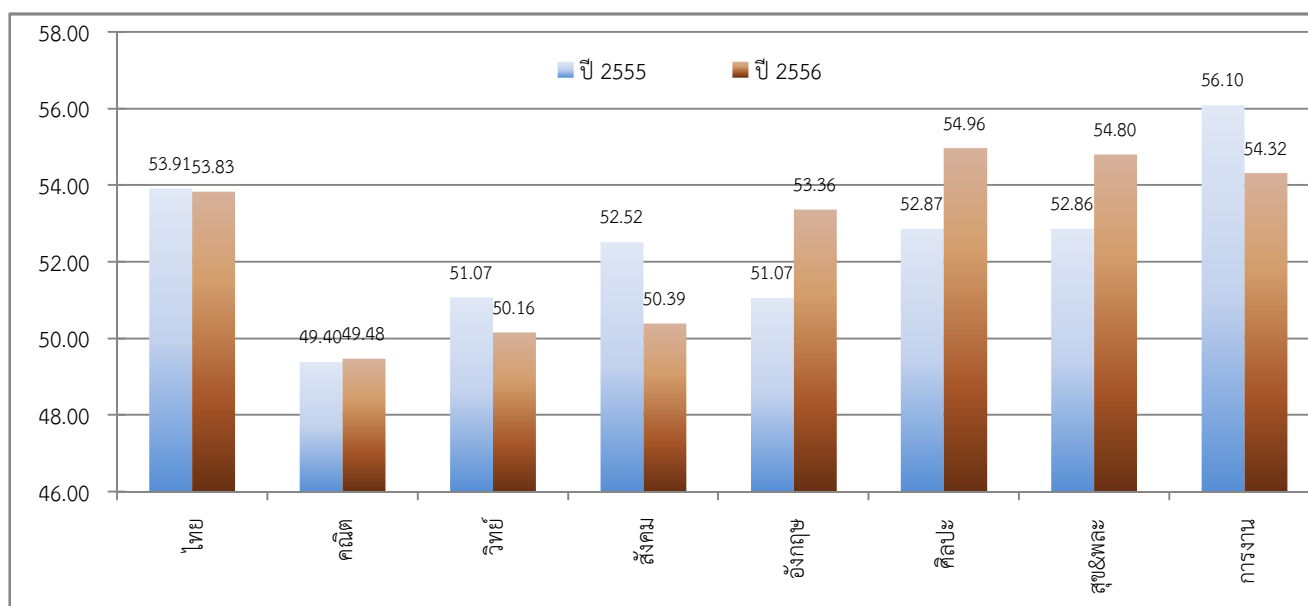
อำเภอ เมืองสมุทรปราการ

จังหวัด สมุทรปราการ

ชั้นมัธยมศึกษาปีที่ 3



ชั้นมัธยมศึกษาปีที่ 6



จัดทำโดย : นายณภัทร ศรีละมัย : ศึกษานิเทศก์ สำนักงานเขตพื้นที่การศึกษามัธยมศึกษา เขต 6



## สำนักงานเขตพื้นที่การศึกษามัธยมศึกษา เขต 6

## ตารางพัฒนาการของค่าเฉลี่ยและ T-Score ของผลการทดสอบระดับชาติขั้นพื้นฐาน (O-NET)

รหัสโรงเรียน 1011012007 ชื่อโรงเรียน มัธยมวัดศรีจันทร์ประดิษฐ์

อำเภอ เมืองสมุทรปราการ จังหวัด สมุทรปราการ

## ชั้นมัธยมศึกษาปีที่ 3

วิชา	ค่าเฉลี่ย			T-Score		
	ปี 2555	ปี 2556	พัฒนาการ	ปี 2555	ปี 2556	พัฒนาการ
ภาษาไทย	51.66	40.64	-11.02	47.08	46.99	-0.10
คณิตศาสตร์	24.71	21.97	-2.74	47.90	46.90	-0.99
วิทยาศาสตร์	30.46	32.98	2.52	45.80	45.75	-0.05
สังคมศึกษา	41.97	36.72	-5.25	46.09	47.66	1.58
ภาษาอังกฤษ	25.92	26.73	0.81	47.50	46.58	-0.92
ศิลปะ	40.84	39.37	-1.47	47.54	45.69	-1.85
สุขศึกษาและพลศึกษา	53.55	54.62	1.07	47.28	46.88	-0.40
การงานอาชีพและเทคโนโลยี	42.12	40.10	-2.02	46.16	46.76	0.60

## ตารางพัฒนาการของค่าเฉลี่ยและ T-Score ของผลการทดสอบระดับชาติขั้นพื้นฐาน (O-NET)

## ชั้นมัธยมศึกษาปีที่ 6

วิชา	ค่าเฉลี่ย			T-Score		
	ปี 2555	ปี 2556	พัฒนาการ	ปี 2555	ปี 2556	พัฒนาการ
ภาษาไทย	38.35	43.25	4.90	44.17	46.03	1.86
คณิตศาสตร์	17.60	15.89	-1.71	46.26	46.63	0.36
วิทยาศาสตร์	29.10	26.79	-2.31	46.14	45.89	-0.26
สังคมศึกษา	32.56	28.93	-3.63	45.65	45.37	-0.28
ภาษาอังกฤษ	16.45	19.19	2.74	45.12	45.09	-0.03
ศิลปะ	30.05	27.50	-2.55	46.89	48.15	1.26
สุขศึกษาและพลศึกษา	50.67	58.85	8.18	46.95	47.20	0.25
การงานอาชีพและเทคโนโลยี	40.99	46.36	5.37	45.74	47.11	1.37

จัดทำโดย : นายณภัทร ศรีละมัย : ศึกษานิเทศก์ สำนักงานเขตพื้นที่การศึกษามัธยมศึกษา เขต 6



สำนักงานเขตพื้นที่การศึกษามัธยมศึกษา เขต 6

แผนภูมิพัฒนาการ T-Score ของผลการทดสอบระดับชาติขั้นพื้นฐาน (O-NET)

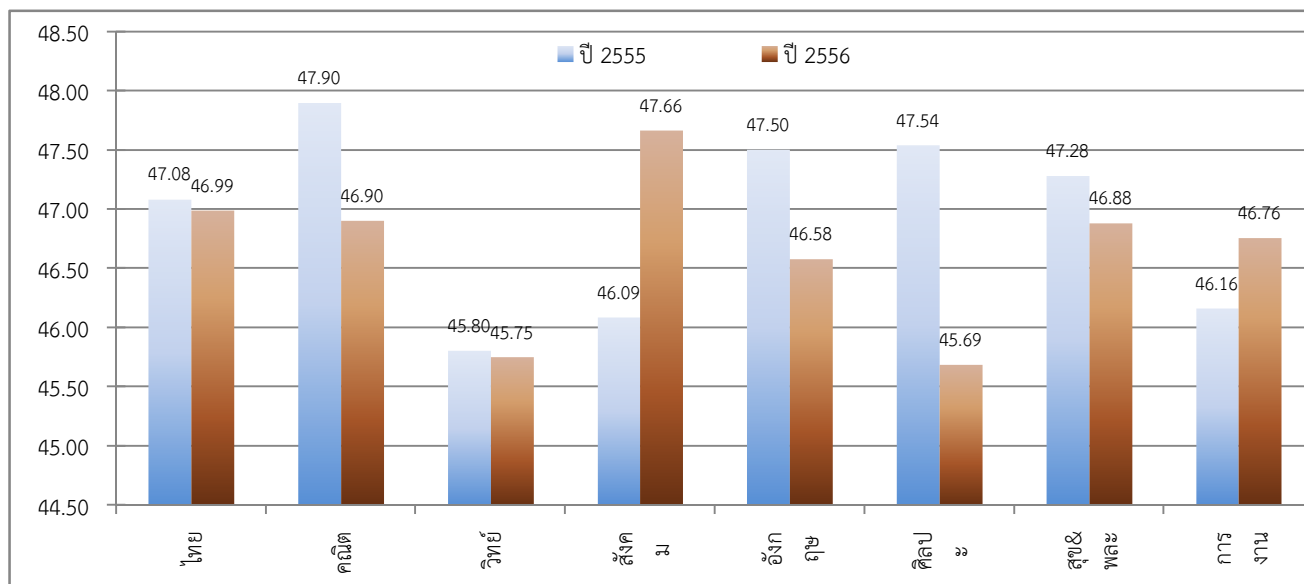
รหัสโรงเรียน 1011012007

ชื่อโรงเรียน มัธยมวัดศรีจันทร์ประดิษฐ์

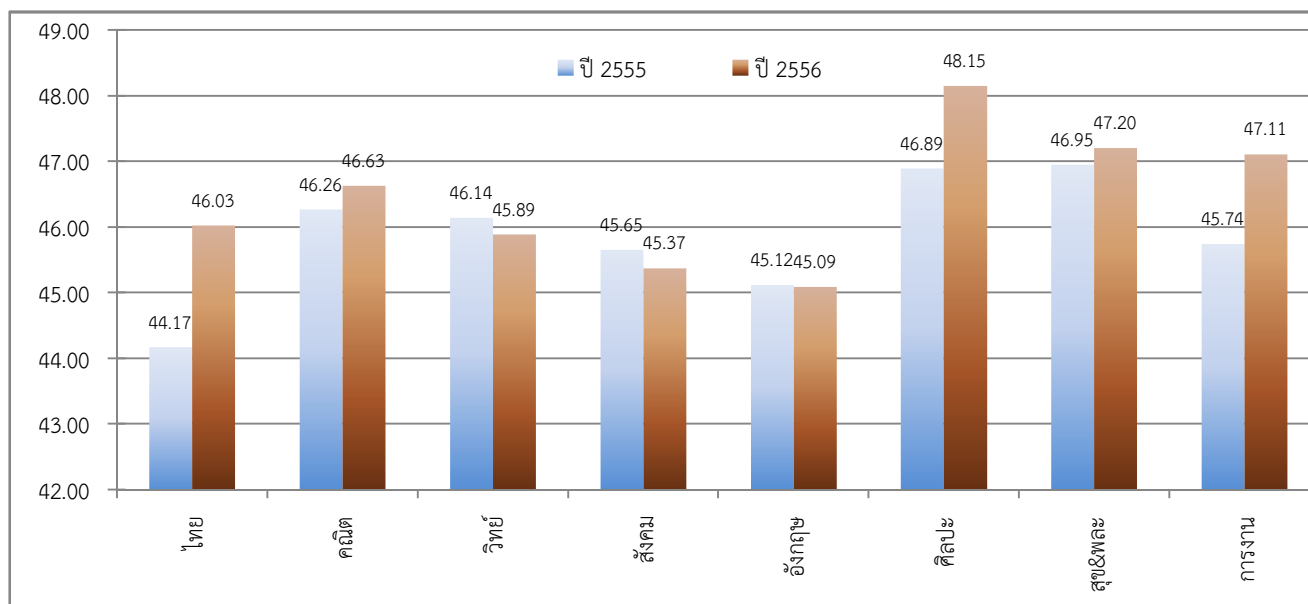
อำเภอ เมืองสมุทรปราการ

จังหวัด สมุทรปราการ

ชั้นมัธยมศึกษาปีที่ 3



ชั้นมัธยมศึกษาปีที่ 6



จัดทำโดย : นายณภัทร ศรีละมัย : ศึกษานิเทศก์ สำนักงานเขตพื้นที่การศึกษามัธยมศึกษา เขต 6



## สำนักงานเขตพื้นที่การศึกษามัธยมศึกษา เขต 6

## ตารางพัฒนาการของค่าเฉลี่ยและ T-Score ของผลการทดสอบระดับชาติขั้นพื้นฐาน (O-NET)

รหัสโรงเรียน 1011012008

ชื่อโรงเรียน วัดทรงธรรม

อำเภอ

พระประแดง

จังหวัด

สมุทรปราการ

## ชั้นมัธยมศึกษาปีที่ 3

วิชา	ค่าเฉลี่ย			T-Score		
	ปี 2555	ปี 2556	พัฒนาการ	ปี 2555	ปี 2556	พัฒนาการ
ภาษาไทย	55.18	44.47	-10.71	50.72	50.19	-0.54
คณิตศาสตร์	27.00	24.84	-2.16	50.05	49.46	-0.59
วิทยาศาสตร์	35.41	35.50	0.09	50.03	47.90	-2.13
สังคมศึกษา	47.41	40.63	-6.78	50.22	51.11	0.89
ภาษาอังกฤษ	27.01	28.60	1.59	48.48	48.35	-0.13
ศิลปะ	44.29	44.67	0.38	50.98	51.03	0.06
สุขศึกษาและพลศึกษา	57.55	57.24	-0.31	50.77	49.10	-1.66
การทำงานอาชีพและเทคโนโลยี	50.09	44.64	-5.45	51.97	50.13	-1.83

## ตารางพัฒนาการของค่าเฉลี่ยและ T-Score ของผลการทดสอบระดับชาติขั้นพื้นฐาน (O-NET)

## ชั้นมัธยมศึกษาปีที่ 6

วิชา	ค่าเฉลี่ย			T-Score		
	ปี 2555	ปี 2556	พัฒนาการ	ปี 2555	ปี 2556	พัฒนาการ
ภาษาไทย	49.78	50.50	0.72	51.71	50.82	-0.89
คณิตศาสตร์	22.00	18.55	-3.45	49.47	48.58	-0.88
วิทยาศาสตร์	33.24	29.60	-3.64	50.14	49.02	-1.11
สังคมศึกษา	38.12	33.03	-5.09	52.17	50.01	-2.15
ภาษาอังกฤษ	23.31	26.08	2.77	51.01	50.58	-0.43
ศิลปะ	34.96	30.66	-4.30	52.59	52.05	-0.54
สุขศึกษาและพลศึกษา	56.19	63.23	7.04	52.51	51.06	-1.45
การทำงานอาชีพและเทคโนโลยี	49.54	52.67	3.13	53.38	52.15	-1.23

จัดทำโดย : นายณภัทร ศรีละมัย : ศึกษาพิเศษ สำนักงานเขตพื้นที่การศึกษามัธยมศึกษา เขต 6



สำนักงานเขตพื้นที่การศึกษามัธยมศึกษา เขต 6

แผนภูมิพัฒนาการ T-Score ของผลการทดสอบระดับชาติขั้นพื้นฐาน (O-NET)

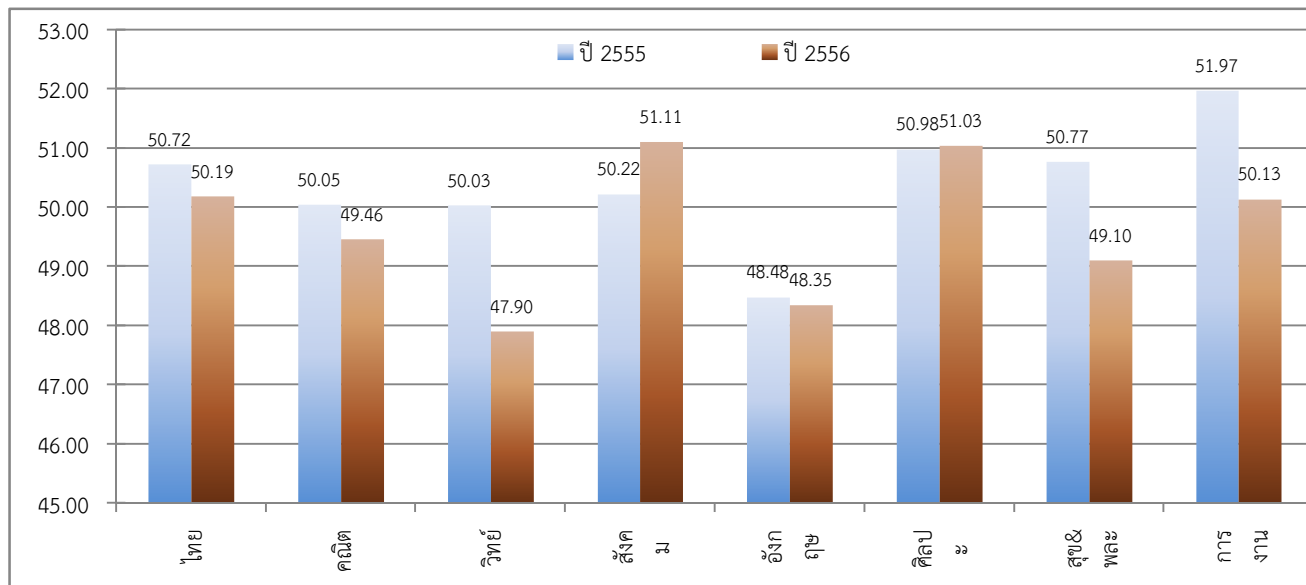
รหัสโรงเรียน 1011012008

ชื่อโรงเรียน วัดทรงธรรม

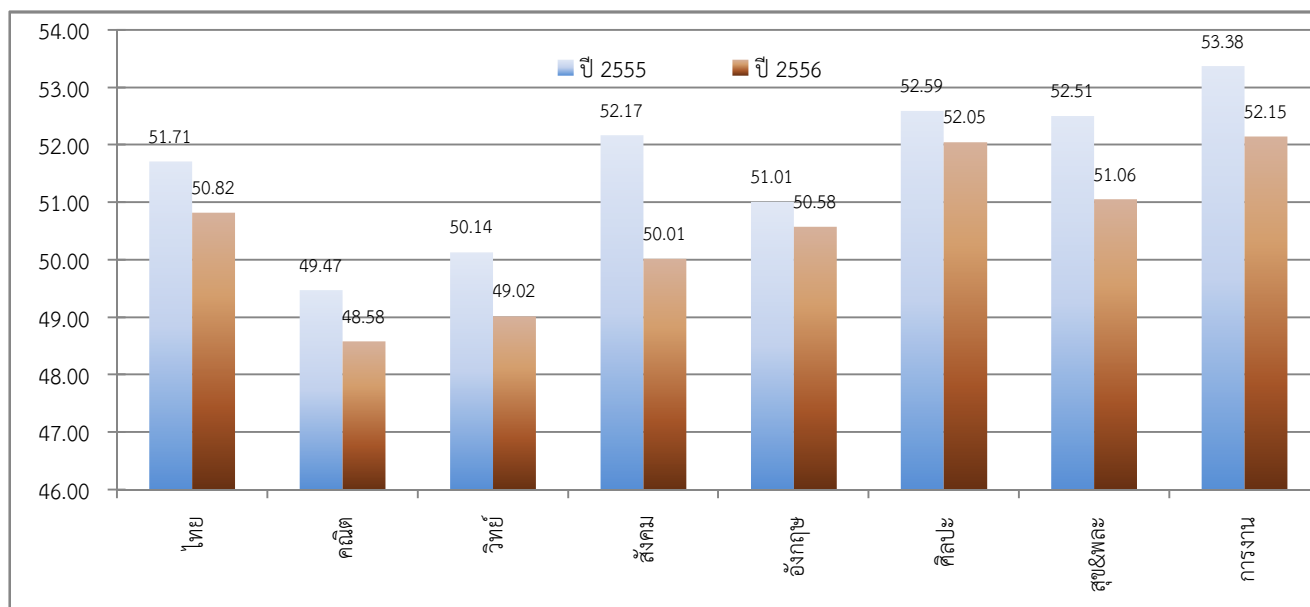
อำเภอ พระประแดง

จังหวัด สมุทรปราการ

ชั้นมัธยมศึกษาปีที่ 3



ชั้นมัธยมศึกษาปีที่ 6



จัดทำโดย : นายณภัทร ศรีละมัย : ศึกษานิเทศก์ สำนักงานเขตพื้นที่การศึกษามัธยมศึกษา เขต 6





## สำนักงานเขตพื้นที่การศึกษามัธยมศึกษา เขต 6

## ตารางพัฒนาการของค่าเฉลี่ยและ T-Score ของผลการทดสอบระดับชาติขั้นพื้นฐาน (O-NET)

รหัสโรงเรียน 1011012009 ชื่อโรงเรียน ราชประชาสมาลัย ฝ่ายมัธยม รัชดาภิเษกฯ

อำเภอ พระประแดง จังหวัด สมุทรปราการ

## ชั้นมัธยมศึกษาปีที่ 3

วิชา	ค่าเฉลี่ย			T-Score		
	ปี 2555	ปี 2556	พัฒนาการ	ปี 2555	ปี 2556	พัฒนาการ
ภาษาไทย	56.32	47.01	-9.31	51.90	52.31	0.40
คณิตศาสตร์	26.71	23.93	-2.78	49.77	48.65	-1.13
วิทยาศาสตร์	34.66	36.74	2.08	49.39	48.97	-0.43
สังคมศึกษา	50.22	42.84	-7.38	52.36	53.06	0.70
ภาษาอังกฤษ	28.38	28.75	0.37	49.70	48.49	-1.22
ศิลปะ	44.56	43.58	-0.98	51.25	49.93	-1.32
สุขศึกษาและพลศึกษา	59.26	60.05	0.79	52.26	51.48	-0.78
การทำงานอาชีพและเทคโนโลยี	50.98	46.70	-4.28	52.61	51.66	-0.95

## ตารางพัฒนาการของค่าเฉลี่ยและ T-Score ของผลการทดสอบระดับชาติขั้นพื้นฐาน (O-NET)

## ชั้นมัธยมศึกษาปีที่ 6

วิชา	ค่าเฉลี่ย			T-Score		
	ปี 2555	ปี 2556	พัฒนาการ	ปี 2555	ปี 2556	พัฒนาการ
ภาษาไทย	51.07	53.48	2.41	52.56	52.79	0.23
คณิตศาสตร์	20.29	17.90	-2.39	48.22	48.11	-0.12
วิทยาศาสตร์	33.17	30.57	-2.60	50.07	50.10	0.03
สังคมศึกษา	38.71	36.07	-2.64	52.86	53.45	0.59
ภาษาอังกฤษ	22.08	24.16	2.08	49.96	49.05	-0.90
ศิลปะ	34.55	32.73	-1.82	52.11	54.62	2.51
สุขศึกษาและพลศึกษา	56.87	65.62	8.75	53.19	53.16	-0.03
การทำงานอาชีพและเทคโนโลยี	50.31	54.29	3.98	54.06	53.45	-0.62

จัดทำโดย : นายณภัทร ศรีละมัย : ศึกษานิเทศก์ สำนักงานเขตพื้นที่การศึกษามัธยมศึกษา เขต 6



สำนักงานเขตพื้นที่การศึกษามัธยมศึกษา เขต 6

แผนภูมิพัฒนาการ T-Score ของผลการทดสอบระดับชาติขั้นพื้นฐาน (O-NET)

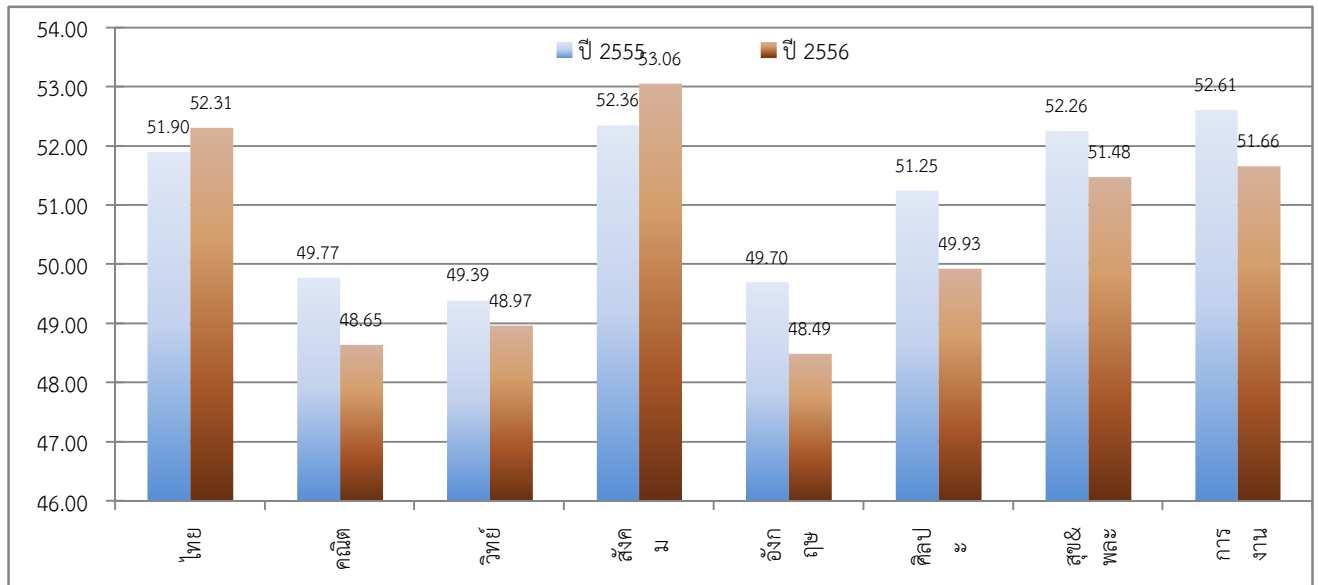
รหัสโรงเรียน 1011012009

ชื่อโรงเรียน ราชประชาสมาสัย ฝ่ายมัธยม รัชดาภิเษกฯ

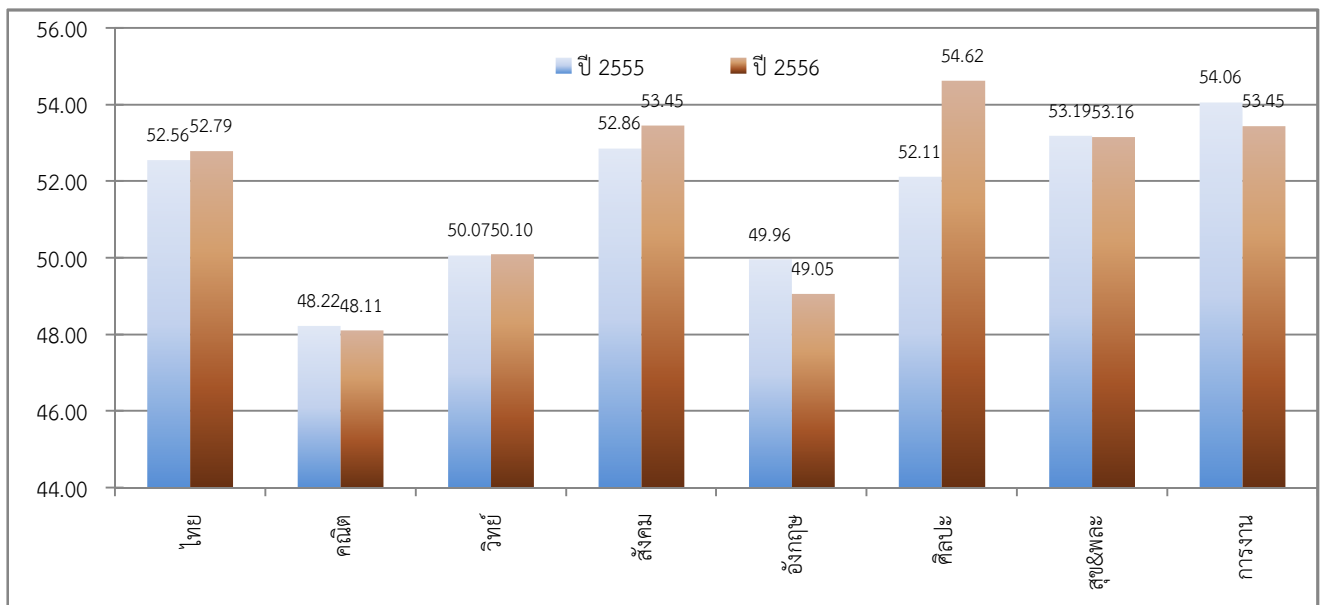
อำเภอ พระประแดง

จังหวัด สมุทรปราการ

ชั้นมัธยมศึกษาปีที่ 3



ชั้นมัธยมศึกษาปีที่ 6



จัดทำโดย : นายณภัทร ศรีละมัย : ศึกษานิเทศก์ สำนักงานเขตพื้นที่การศึกษามัธยมศึกษา เขต 6



## สำนักงานเขตพื้นที่การศึกษามัธยมศึกษา เขต 6

## ตารางพัฒนาการของค่าเฉลี่ยและ T-Score ของผลการทดสอบระดับชาติขั้นพื้นฐาน (O-NET)

รหัสโรงเรียน 1011012010

ชื่อโรงเรียน เตรียมอุดมศึกษาน้อมเกล้า สมุทรปราการ

อำเภอ

พระประแดง

จังหวัด

สมุทรปราการ

## ชั้นมัธยมศึกษาปีที่ 3

วิชา	ค่าเฉลี่ย			T-Score		
	ปี 2555	ปี 2556	พัฒนาการ	ปี 2555	ปี 2556	พัฒนาการ
ภาษาไทย	54.85	44.33	-10.52	50.38	50.07	-0.31
คณิตศาสตร์	26.87	24.52	-2.35	49.92	49.17	-0.75
วิทยาศาสตร์	33.92	35.69	1.77	48.76	48.07	-0.69
สังคมศึกษา	48.06	39.17	-8.89	50.71	49.83	-0.89
ภาษาอังกฤษ	26.29	29.09	2.80	47.83	48.81	0.98
ศิลปะ	42.98	44.65	1.67	49.67	51.01	1.34
สุขศึกษาและพลศึกษา	56.50	59.23	2.73	49.85	50.79	0.94
การทำงานอาชีพและเทคโนโลยี	48.06	44.52	-3.54	50.49	50.04	-0.44

## ตารางพัฒนาการของค่าเฉลี่ยและ T-Score ของผลการทดสอบระดับชาติขั้นพื้นฐาน (O-NET)

## ชั้นมัธยมศึกษาปีที่ 6

วิชา	ค่าเฉลี่ย			T-Score		
	ปี 2555	ปี 2556	พัฒนาการ	ปี 2555	ปี 2556	พัฒนาการ
ภาษาไทย	47.16	50.64	3.48	49.98	50.91	0.93
คณิตศาสตร์	21.52	19.44	-2.08	49.12	49.24	0.12
วิทยาศาสตร์	32.67	29.45	-3.22	49.59	48.85	-0.73
สังคมศึกษา	34.83	32.92	-1.91	48.31	49.89	1.58
ภาษาอังกฤษ	21.50	25.16	3.66	49.46	49.85	0.39
ศิลปะ	33.52	30.75	-2.77	50.92	52.17	1.25
สุขศึกษาและพลศึกษา	53.68	63.96	10.28	49.98	51.70	1.72
การทำงานอาชีพและเทคโนโลยี	48.51	52.78	4.27	52.46	52.24	-0.22

จัดทำโดย : นายณภัทร ศรีละมัย : ศึกษานิเทศก์ สำนักงานเขตพื้นที่การศึกษามัธยมศึกษา เขต 6



สำนักงานเขตพื้นที่การศึกษามัธยมศึกษา เขต 6

แผนภูมิพัฒนาการ T-Score ของผลการทดสอบระดับชาติขั้นพื้นฐาน (O-NET)

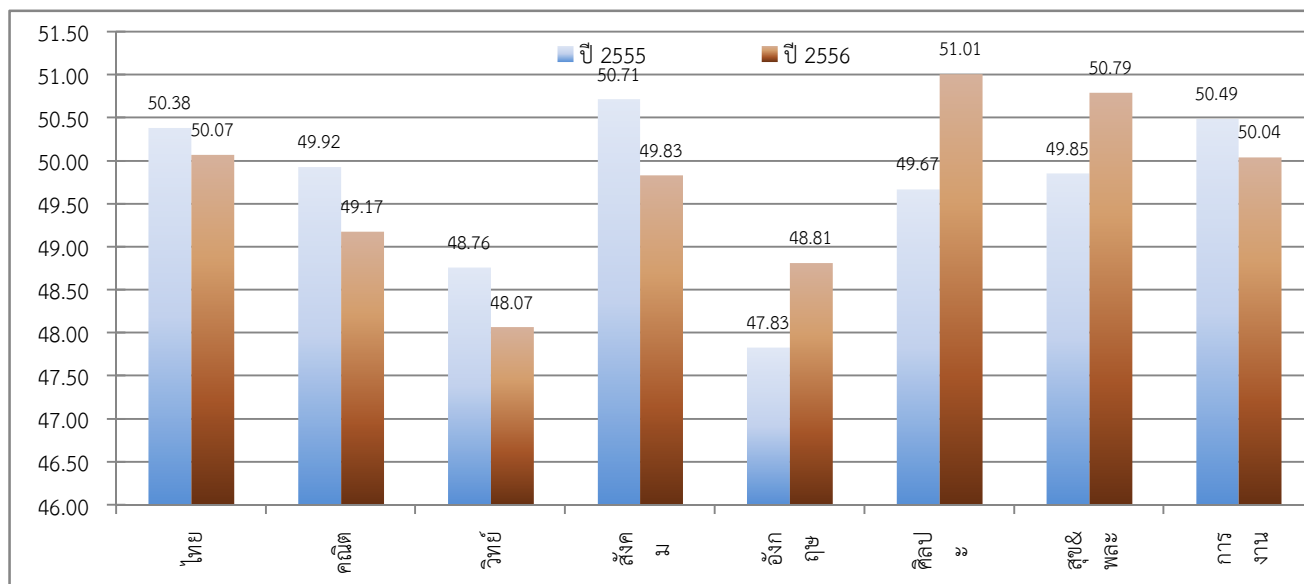
รหัสโรงเรียน 1011012010

ชื่อโรงเรียน เตรียมอุดมศึกษาน้อมเกล้า สมุทรปราการ

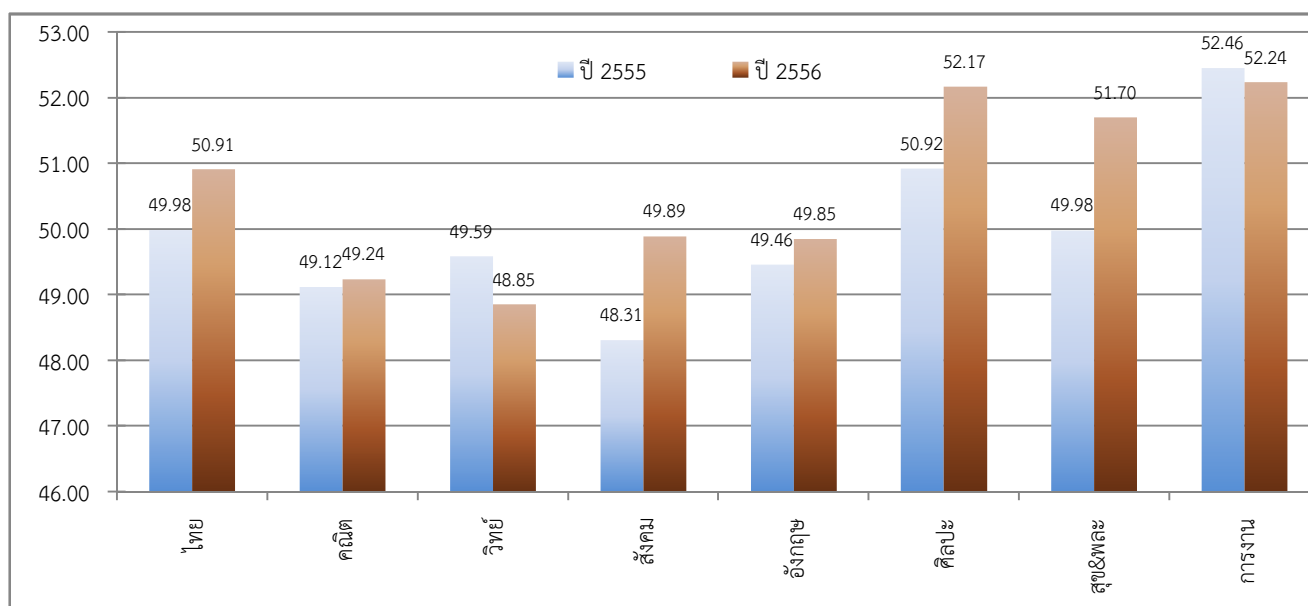
อำเภอ พระประแดง

จังหวัด สมุทรปราการ

ชั้นมัธยมศึกษาปีที่ 3



ชั้นมัธยมศึกษาปีที่ 6



จัดทำโดย : นายณภัทร ศรีละมัย : ศึกษานิเทศก์ สำนักงานเขตพื้นที่การศึกษามัธยมศึกษา เขต 6



## สำนักงานเขตพื้นที่การศึกษามัธยมศึกษา เขต 6

## ตารางพัฒนาการของค่าเฉลี่ยและ T-Score ของผลการทดสอบระดับชาติขั้นพื้นฐาน (O-NET)

รหัสโรงเรียน 1011012011

ชื่อโรงเรียน วิสุทธีภัฏศรี

อำเภอ

พระประแดง

จังหวัด

สมุทรปราการ

## ชั้นมัธยมศึกษาปีที่ 3

วิชา	ค่าเฉลี่ย			T-Score		
	ปี 2555	ปี 2556	พัฒนาการ	ปี 2555	ปี 2556	พัฒนาการ
ภาษาไทย	56.73	47.13	-9.60	52.33	52.41	0.08
คณิตศาสตร์	25.37	23.40	-1.97	48.52	48.18	-0.34
วิทยาศาสตร์	33.19	36.65	3.46	48.14	48.89	0.75
สังคมศึกษา	49.41	40.17	-9.24	51.74	50.71	-1.03
ภาษาอังกฤษ	28.19	29.80	1.61	49.53	49.48	-0.05
ศิลปะ	43.41	45.01	1.60	50.10	51.38	1.28
สุขศึกษาและพลศึกษา	57.58	60.94	3.36	50.79	52.24	1.44
การทำงานอาชีพและเทคโนโลยี	50.88	48.37	-2.51	52.54	52.91	0.37

## ตารางพัฒนาการของค่าเฉลี่ยและ T-Score ของผลการทดสอบระดับชาติขั้นพื้นฐาน (O-NET)

## ชั้นมัธยมศึกษาปีที่ 6

วิชา	ค่าเฉลี่ย			T-Score		
	ปี 2555	ปี 2556	พัฒนาการ	ปี 2555	ปี 2556	พัฒนาการ
ภาษาไทย	48.20	50.30	2.10	50.67	50.69	0.02
คณิตศาสตร์	19.37	17.20	-2.17	47.55	47.59	0.03
วิทยาศาสตร์	32.23	29.11	-3.12	49.16	48.48	-0.68
สังคมศึกษา	36.17	32.17	-4.00	49.88	49.03	-0.85
ภาษาอังกฤษ	20.98	23.78	2.80	49.01	48.75	-0.26
ศิลปะ	33.78	30.22	-3.56	51.22	51.51	0.29
สุขศึกษาและพลศึกษา	53.14	62.25	9.11	49.44	50.19	0.76
การทำงานอาชีพและเทคโนโลยี	48.17	51.88	3.71	52.15	51.51	-0.64

จัดทำโดย : นายณภัทร ศรีละมัย : ศึกษาพิเศษ สำนักงานเขตพื้นที่การศึกษามัธยมศึกษา เขต 6



สำนักงานเขตพื้นที่การศึกษามัธยมศึกษา เขต 6

แผนภูมิพัฒนาการ T-Score ของผลการทดสอบระดับชาติขั้นพื้นฐาน (O-NET)

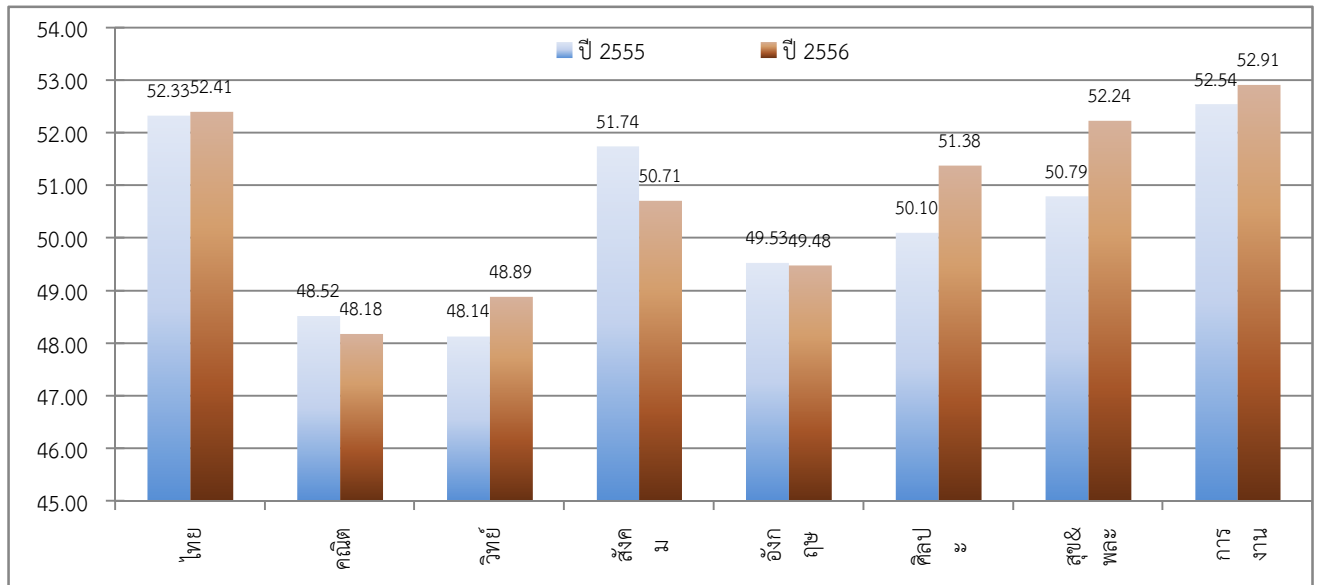
รหัสโรงเรียน 1011012011

ชื่อโรงเรียน วิสุทธิศาสตร์

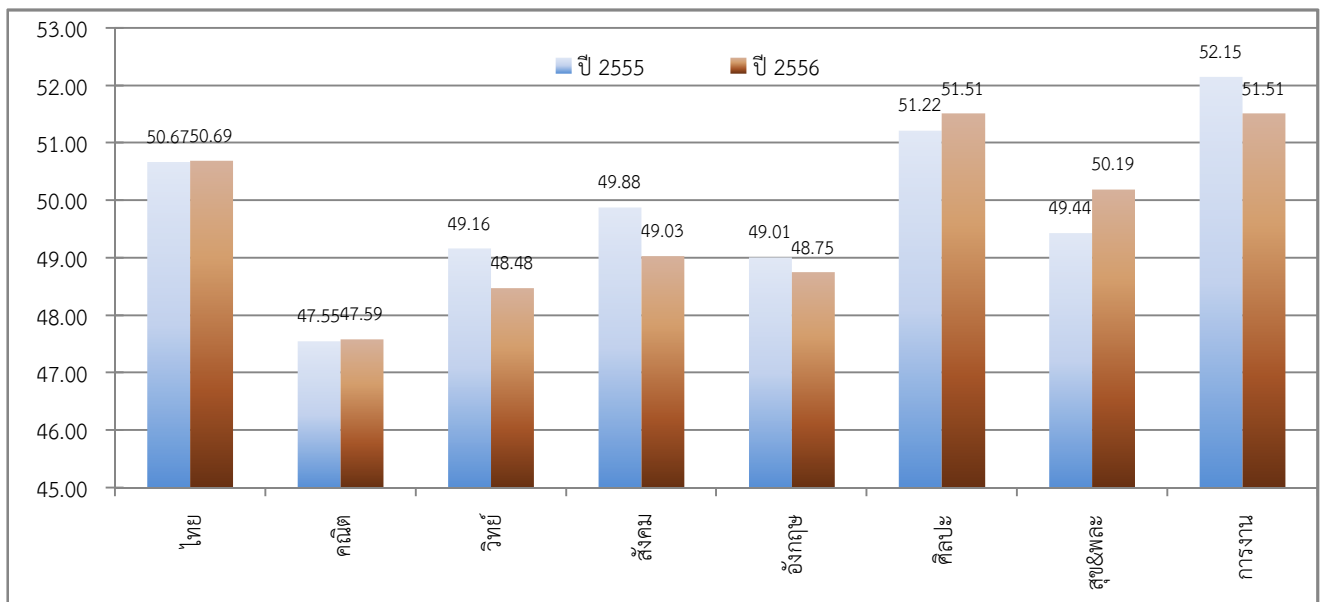
อำเภอ พระประแดง

จังหวัด สมุทรปราการ

ชั้นมัธยมศึกษาปีที่ 3



ชั้นมัธยมศึกษาปีที่ 6



จัดทำโดย : นายณภัทร ศรีละมัย : ศึกษานิเทศก์ สำนักงานเขตพื้นที่การศึกษามัธยมศึกษา เขต 6



## สำนักงานเขตพื้นที่การศึกษามัธยมศึกษา เขต 6

## ตารางพัฒนาการของค่าเฉลี่ยและ T-Score ของผลการทดสอบระดับชาติขั้นพื้นฐาน (O-NET)

รหัสโรงเรียน 1011012012 ชื่อโรงเรียน สาขาสุทธิราอุปถัมภ์

อำเภอ พระสมุทรเจดีย์ จังหวัด สมุทรปราการ

## ชั้นมัธยมศึกษาปีที่ 3

วิชา	ค่าเฉลี่ย			T-Score		
	ปี 2555	ปี 2556	พัฒนาการ	ปี 2555	ปี 2556	พัฒนาการ
ภาษาไทย	53.54	49.30	-4.24	49.03	54.21	5.18
คณิตศาสตร์	26.52	24.51	-2.01	49.60	49.16	-0.43
วิทยาศาสตร์	38.22	42.41	4.19	52.44	53.82	1.38
สังคมศึกษา	46.44	40.76	-5.68	49.48	51.22	1.74
ภาษาอังกฤษ	25.85	30.60	4.75	47.44	50.24	2.80
ศิลปะ	41.67	43.36	1.69	48.37	49.71	1.34
สุขศึกษาและพลศึกษา	53.89	59.48	5.59	47.58	51.00	3.43
การทำงานอาชีพและเทคโนโลยี	43.19	47.79	4.60	46.94	52.48	5.54

## ตารางพัฒนาการของค่าเฉลี่ยและ T-Score ของผลการทดสอบระดับชาติขั้นพื้นฐาน (O-NET)

## ชั้นมัธยมศึกษาปีที่ 6

วิชา	ค่าเฉลี่ย			T-Score		
	ปี 2555	ปี 2556	พัฒนาการ	ปี 2555	ปี 2556	พัฒนาการ
ภาษาไทย	#N/A	#N/A	#N/A	#N/A	#N/A	#N/A
คณิตศาสตร์	#N/A	#N/A	#N/A	#N/A	#N/A	#N/A
วิทยาศาสตร์	#N/A	#N/A	#N/A	#N/A	#N/A	#N/A
สังคมศึกษา	#N/A	#N/A	#N/A	#N/A	#N/A	#N/A
ภาษาอังกฤษ	#N/A	#N/A	#N/A	#N/A	#N/A	#N/A
ศิลปะ	#N/A	#N/A	#N/A	#N/A	#N/A	#N/A
สุขศึกษาและพลศึกษา	#N/A	#N/A	#N/A	#N/A	#N/A	#N/A
การทำงานอาชีพและเทคโนโลยี	#N/A	#N/A	#N/A	#N/A	#N/A	#N/A

จัดทำโดย : นายณภัทร ศรีละมัย : ศึกษานิเทศก์ สำนักงานเขตพื้นที่การศึกษามัธยมศึกษา เขต 6



สำนักงานเขตพื้นที่การศึกษามัธยมศึกษา เขต 6

แผนภูมิพัฒนาการ T-Score ของผลการทดสอบระดับชาติขั้นพื้นฐาน (O-NET)

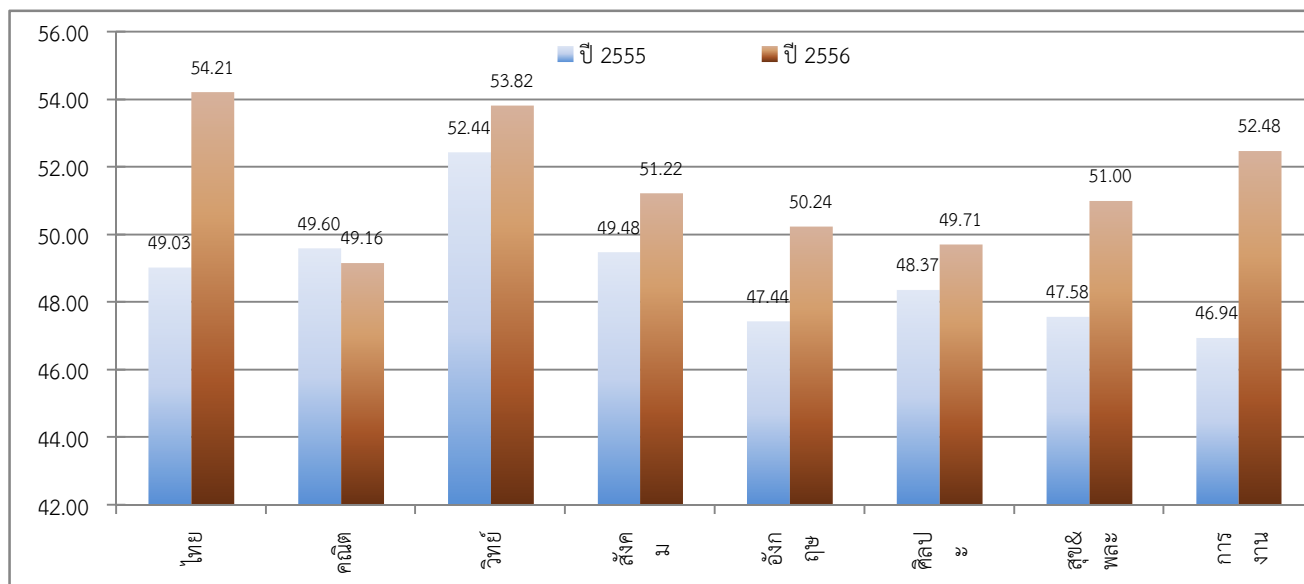
รหัสโรงเรียน 1011012012

ชื่อโรงเรียน สาขาสุทธิราษฎร์อุปถัมภ์

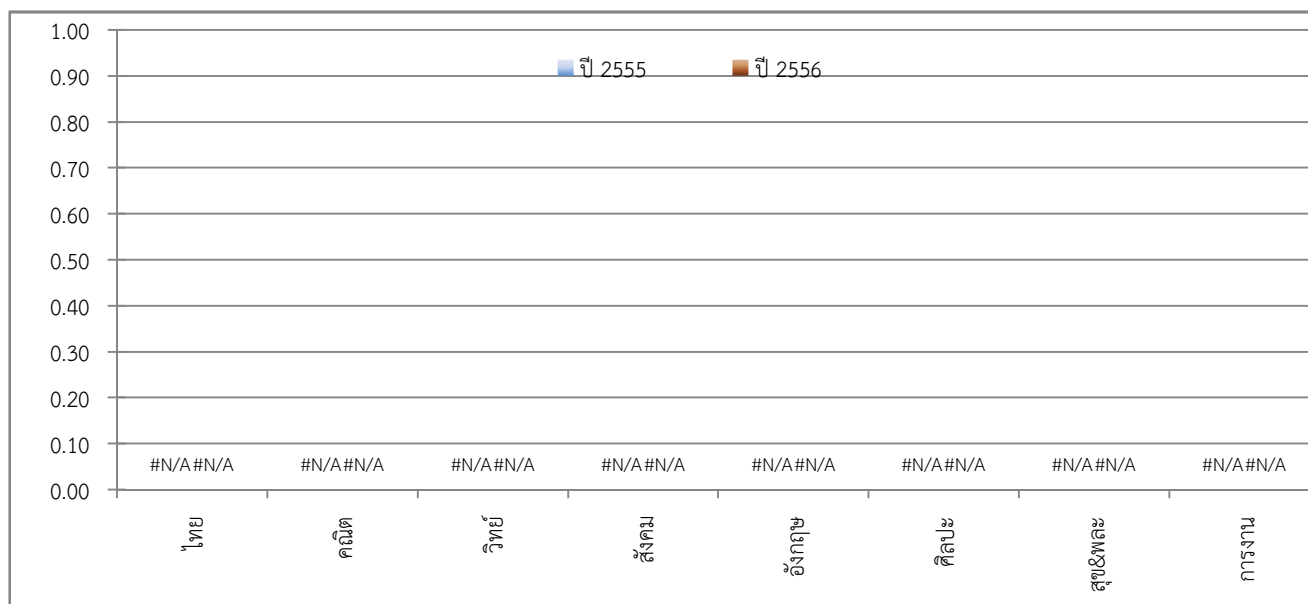
อำเภอ พระสมุทรเจดีย์

จังหวัด สมุทรปราการ

ชั้นมัธยมศึกษาปีที่ 3



ชั้นมัธยมศึกษาปีที่ 6



จัดทำโดย : นายณภัทร ศรีละมัย : ศึกษานิเทศก์ สำนักงานเขตพื้นที่การศึกษามัธยมศึกษา เขต 6





## สำนักงานเขตพื้นที่การศึกษามัธยมศึกษา เขต 6

## ตารางพัฒนาการของค่าเฉลี่ยและ T-Score ของผลการทดสอบระดับชาติขั้นพื้นฐาน (O-NET)

รหัสโรงเรียน 1011012013 ชื่อโรงเรียน ป้อมนาคราชสวทยานนท์

อำเภอ พระสมุทรเจดีย์ จังหวัด สมุทรปราการ

## ชั้นมัธยมศึกษาปีที่ 3

วิชา	ค่าเฉลี่ย			T-Score		
	ปี 2555	ปี 2556	พัฒนาการ	ปี 2555	ปี 2556	พัฒนาการ
ภาษาไทย	52.32	40.51	-11.81	47.77	46.88	-0.89
คณิตศาสตร์	25.33	24.28	-1.05	48.48	48.96	0.48
วิทยาศาสตร์	30.97	33.64	2.67	46.24	46.31	0.08
สังคมศึกษา	44.63	36.12	-8.51	48.11	47.13	-0.97
ภาษาอังกฤษ	25.68	26.81	1.13	47.29	46.65	-0.63
ศิลปะ	41.67	41.26	-0.41	48.37	47.60	-0.77
สุขศึกษาและพลศึกษา	54.07	55.21	1.14	47.73	47.38	-0.35
การงานอาชีพและเทคโนโลยี	44.15	39.82	-4.33	47.64	46.55	-1.09

## ตารางพัฒนาการของค่าเฉลี่ยและ T-Score ของผลการทดสอบระดับชาติขั้นพื้นฐาน (O-NET)

## ชั้นมัธยมศึกษาปีที่ 6

วิชา	ค่าเฉลี่ย			T-Score		
	ปี 2555	ปี 2556	พัฒนาการ	ปี 2555	ปี 2556	พัฒนาการ
ภาษาไทย	46.32	44.40	-1.92	49.43	46.79	-2.64
คณิตศาสตร์	19.73	16.64	-3.09	47.82	47.17	-0.64
วิทยาศาสตร์	30.72	27.99	-2.74	47.70	47.22	-0.48
สังคมศึกษา	35.30	31.04	-4.26	48.86	47.76	-1.11
ภาษาอังกฤษ	17.69	20.23	2.54	46.18	45.92	-0.27
ศิลปะ	32.26	27.71	-4.55	49.45	48.40	-1.06
สุขศึกษาและพลศึกษา	53.49	59.16	5.67	49.79	47.47	-2.32
การงานอาชีพและเทคโนโลยี	46.76	47.63	0.87	50.89	48.12	-2.77

จัดทำโดย : นายณภัทร ศรีละมัย : ศึกษาพิเศษ สำนักงานเขตพื้นที่การศึกษามัธยมศึกษา เขต 6



สำนักงานเขตพื้นที่การศึกษามัธยมศึกษา เขต 6

แผนภูมิพัฒนาการ T-Score ของผลการทดสอบระดับชาติขั้นพื้นฐาน (O-NET)

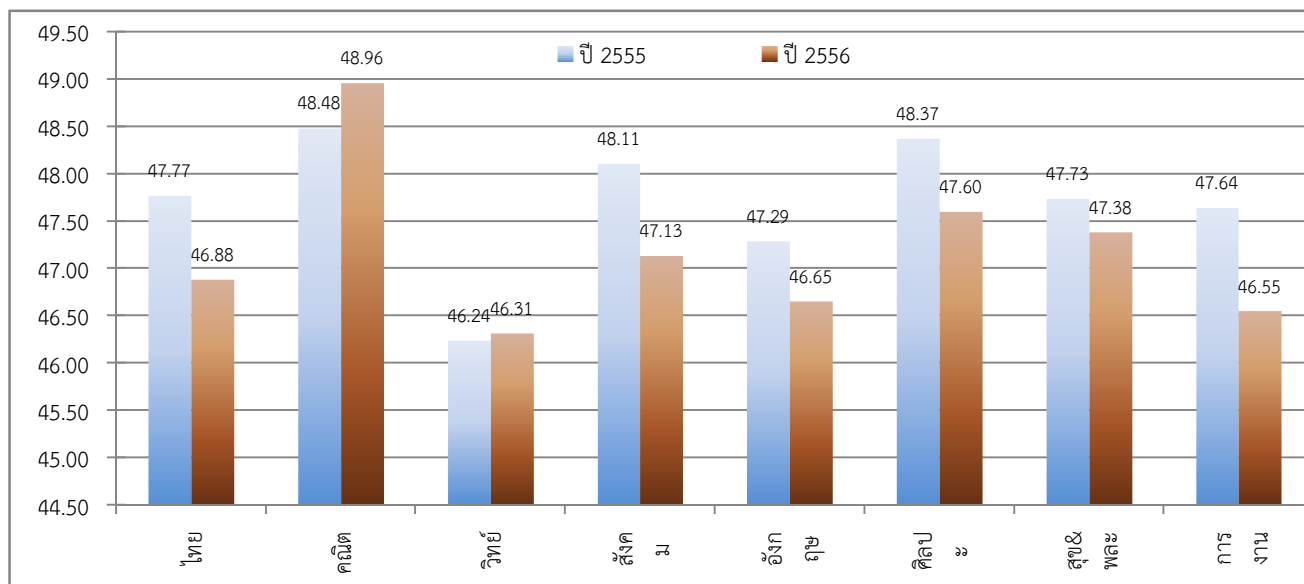
รหัสโรงเรียน 1011012013

ชื่อโรงเรียน ป้อมนาคราชสวาทยานนท์

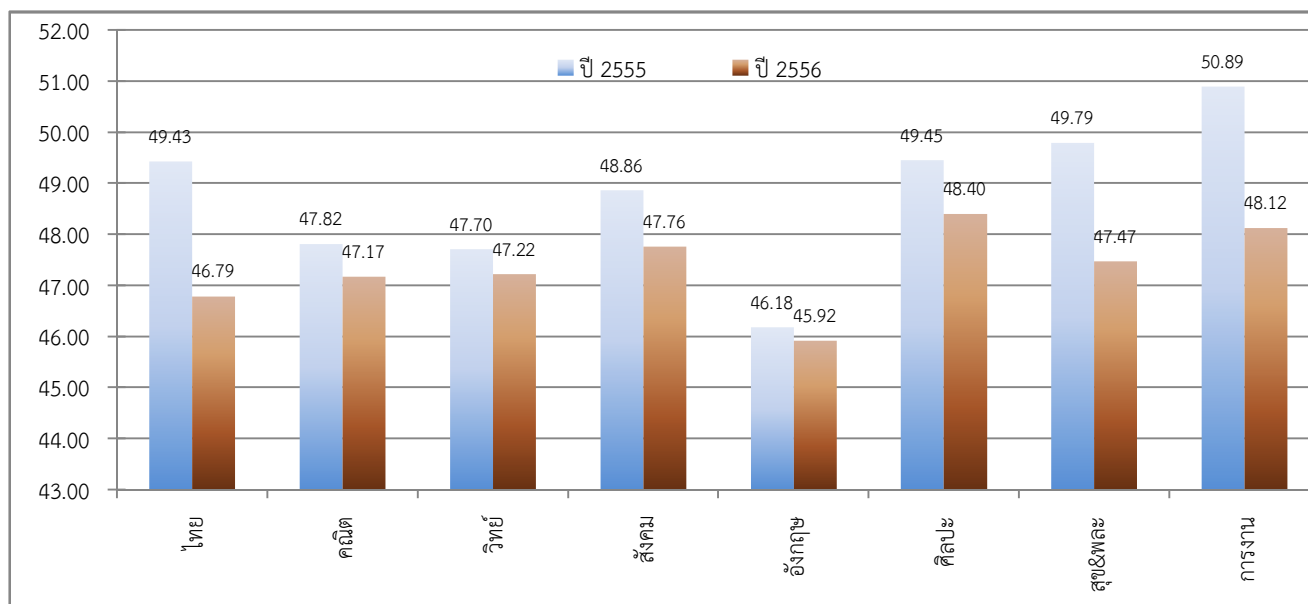
อำเภอ พระสมุทรเจดีย์

จังหวัด สมุทรปราการ

ชั้นมัธยมศึกษาปีที่ 3



ชั้นมัธยมศึกษาปีที่ 6



จัดทำโดย : นายณภัทร ศรีละมัย : ศึกษานิเทศก์ สำนักงานเขตพื้นที่การศึกษามัธยมศึกษา เขต 6



## สำนักงานเขตพื้นที่การศึกษามัธยมศึกษา เขต 6

## ตารางพัฒนาการของค่าเฉลี่ยและ T-Score ของผลการทดสอบระดับชาติขั้นพื้นฐาน (O-NET)

รหัสโรงเรียน 1011012014 ชื่อโรงเรียน มัธยมวัดใหม่สมุทรกิจวิทยาาคม

อำเภอ พระสมุทรเจดีย์ จังหวัด สมุทรปราการ

## ชั้นมัธยมศึกษาปีที่ 3

วิชา	ค่าเฉลี่ย			T-Score		
	ปี 2555	ปี 2556	พัฒนาการ	ปี 2555	ปี 2556	พัฒนาการ
ภาษาไทย	54.18	41.95	-12.23	49.69	48.08	-1.61
คณิตศาสตร์	23.44	23.27	-0.17	46.70	48.06	1.36
วิทยาศาสตร์	30.85	36.58	5.73	46.14	48.83	2.69
สังคมศึกษา	45.33	37.00	-8.33	48.64	47.91	-0.73
ภาษาอังกฤษ	26.24	28.50	2.26	47.79	48.25	0.46
ศิลปะ	39.39	38.02	-1.37	46.10	44.33	-1.77
สุขศึกษาและพลศึกษา	54.02	60.31	6.29	47.69	51.71	4.02
การทำงานอาชีพและเทคโนโลยี	44.30	42.50	-1.80	47.75	48.54	0.79

## ตารางพัฒนาการของค่าเฉลี่ยและ T-Score ของผลการทดสอบระดับชาติขั้นพื้นฐาน (O-NET)

## ชั้นมัธยมศึกษาปีที่ 6

วิชา	ค่าเฉลี่ย			T-Score		
	ปี 2555	ปี 2556	พัฒนาการ	ปี 2555	ปี 2556	พัฒนาการ
ภาษาไทย	33.43	26.90	-6.53	40.92	35.21	-5.71
คณิตศาสตร์	17.86	16.50	-1.36	46.45	47.07	0.62
วิทยาศาสตร์	27.88	23.40	-4.48	44.97	42.12	-2.85
สังคมศึกษา	31.43	24.50	-6.93	44.33	40.36	-3.96
ภาษาอังกฤษ	15.50	21.80	6.30	44.30	47.17	2.87
ศิลปะ	32.14	27.40	-4.74	49.31	48.02	-1.30
สุขศึกษาและพลศึกษา	49.46	53.75	4.29	45.73	42.72	-3.01
การทำงานอาชีพและเทคโนโลยี	41.71	28.40	-13.31	46.38	32.76	-13.62

จัดทำโดย : นายณภัทร ศรีละมัย : ศึกษานิเทศก์ สำนักงานเขตพื้นที่การศึกษามัธยมศึกษา เขต 6



สำนักงานเขตพื้นที่การศึกษามัธยมศึกษา เขต 6

แผนภูมิพัฒนาการ T-Score ของผลการทดสอบระดับชาติขั้นพื้นฐาน (O-NET)

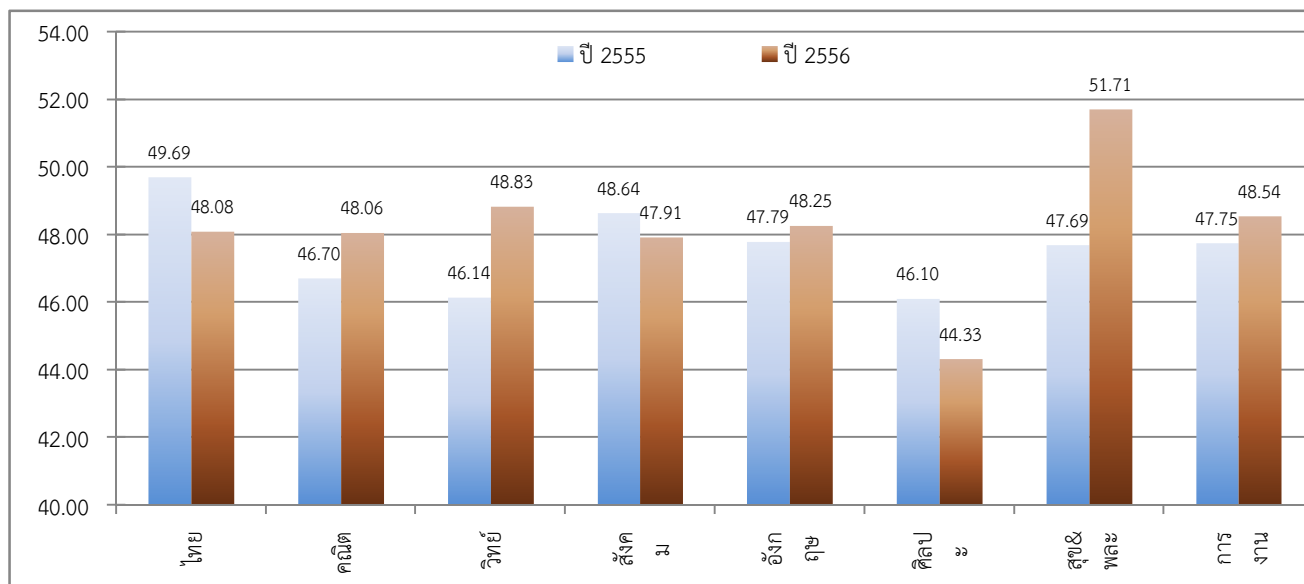
รหัสโรงเรียน 1011012014

ชื่อโรงเรียน มัธยมวัดใหม่สมุทรกิจวิทยาาคม

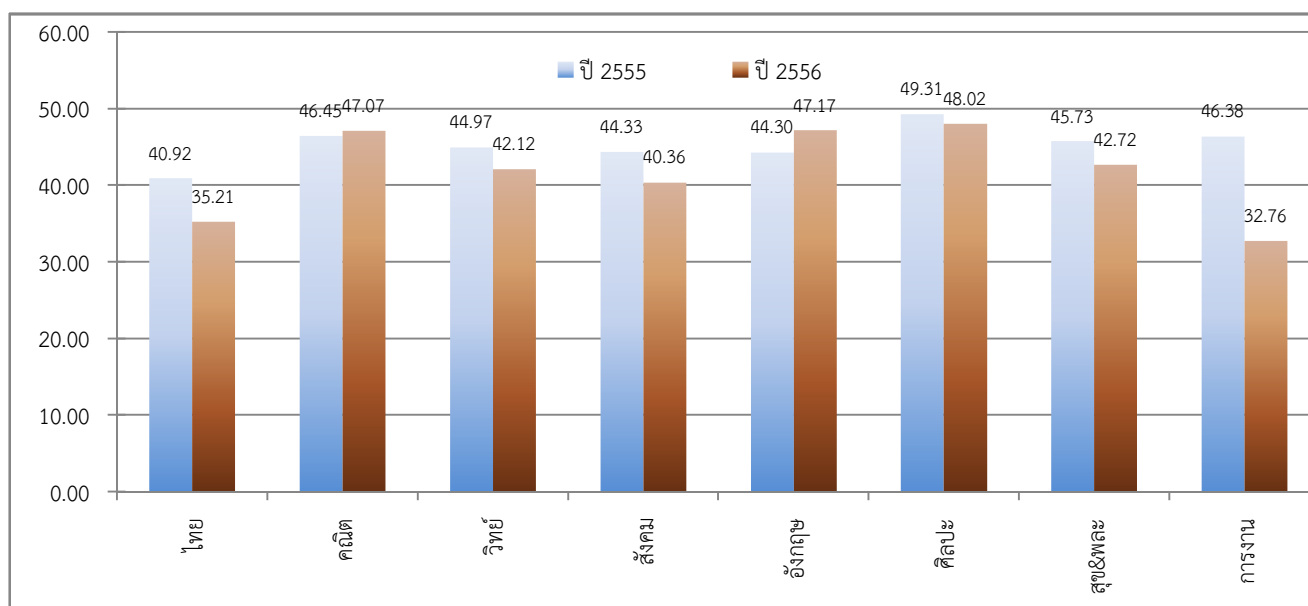
อำเภอ พระสมุทรเจดีย์

จังหวัด สมุทรปราการ

ชั้นมัธยมศึกษาปีที่ 3



ชั้นมัธยมศึกษาปีที่ 6



จัดทำโดย : นายณภัทร ศรีละมัย : ศึกษานิเทศก์ สำนักงานเขตพื้นที่การศึกษามัธยมศึกษา เขต 6



สำนักงานเขตพื้นที่การศึกษามัธยมศึกษา เขต 6  
 ตารางพัฒนาการของค่าเฉลี่ยและ T-Score ของผลการทดสอบระดับชาติขั้นพื้นฐาน (O-NET)  
 รหัสโรงเรียน 1011020060 ชื่อโรงเรียน ราชวินิตสุวรรณภูมิ  
 อำเภอ บางพลี จังหวัด สมุทรปราการ  
 ชั้นมัธยมศึกษาปีที่ 3

วิชา	ค่าเฉลี่ย			T-Score		
	ปี 2555	ปี 2556	พัฒนาการ	ปี 2555	ปี 2556	พัฒนาการ
ภาษาไทย	51.97	43.89	-8.08	47.40	49.70	2.30
คณิตศาสตร์	23.40	23.38	-0.02	46.67	48.16	1.49
วิทยาศาสตร์	30.27	34.98	4.71	45.64	47.46	1.82
สังคมศึกษา	44.20	38.73	-5.47	47.78	49.44	1.66
ภาษาอังกฤษ	26.12	28.26	2.14	47.68	48.02	0.34
ศิลปะ	41.46	41.17	-0.29	48.16	47.50	-0.66
สุขศึกษาและพลศึกษา	53.88	57.79	3.91	47.57	49.57	2.00
การทำงานอาชีพและเทคโนโลยี	43.20	44.99	1.79	46.95	50.39	3.44

ตารางพัฒนาการของค่าเฉลี่ยและ T-Score ของผลการทดสอบระดับชาติขั้นพื้นฐาน (O-NET)  
 ชั้นมัธยมศึกษาปีที่ 6

วิชา	ค่าเฉลี่ย			T-Score		
	ปี 2555	ปี 2556	พัฒนาการ	ปี 2555	ปี 2556	พัฒนาการ
ภาษาไทย	39.82	44.61	4.79	45.14	46.93	1.79
คณิตศาสตร์	17.82	17.65	-0.17	46.42	47.92	1.49
วิทยาศาสตร์	29.00	26.69	-2.31	46.05	45.78	-0.26
สังคมศึกษา	32.49	30.28	-2.21	45.57	46.90	1.34
ภาษาอังกฤษ	17.98	21.24	3.26	46.43	46.73	0.29
ศิลปะ	29.87	27.93	-1.94	46.68	48.68	2.00
สุขศึกษาและพลศึกษา	50.55	60.27	9.72	46.83	48.45	1.62
การทำงานอาชีพและเทคโนโลยี	43.46	49.14	5.68	47.95	49.33	1.38

จัดทำโดย : นายณภัทร ศรีละมัย : ศึกษานิเทศก์ สำนักงานเขตพื้นที่การศึกษามัธยมศึกษา เขต 6



สำนักงานเขตพื้นที่การศึกษามัธยมศึกษา เขต 6

แผนภูมิพัฒนาการ T-Score ของผลการทดสอบระดับชาติขั้นพื้นฐาน (O-NET)

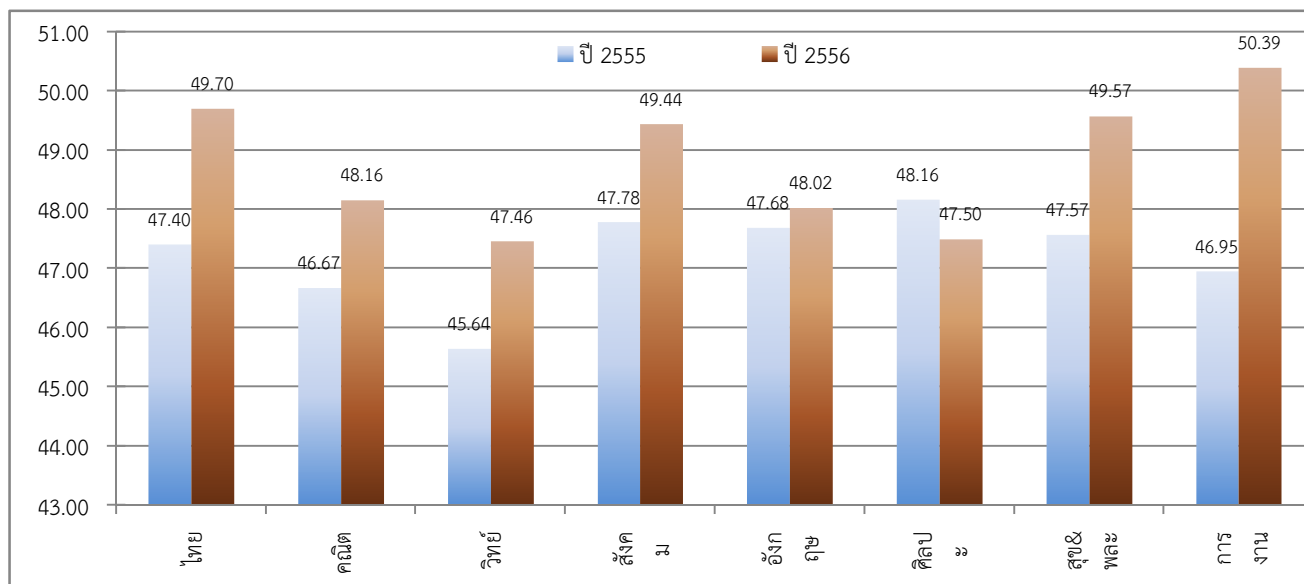
รหัสโรงเรียน 1011020060

ชื่อโรงเรียน ราชวินิตสุวรรณภูมิ

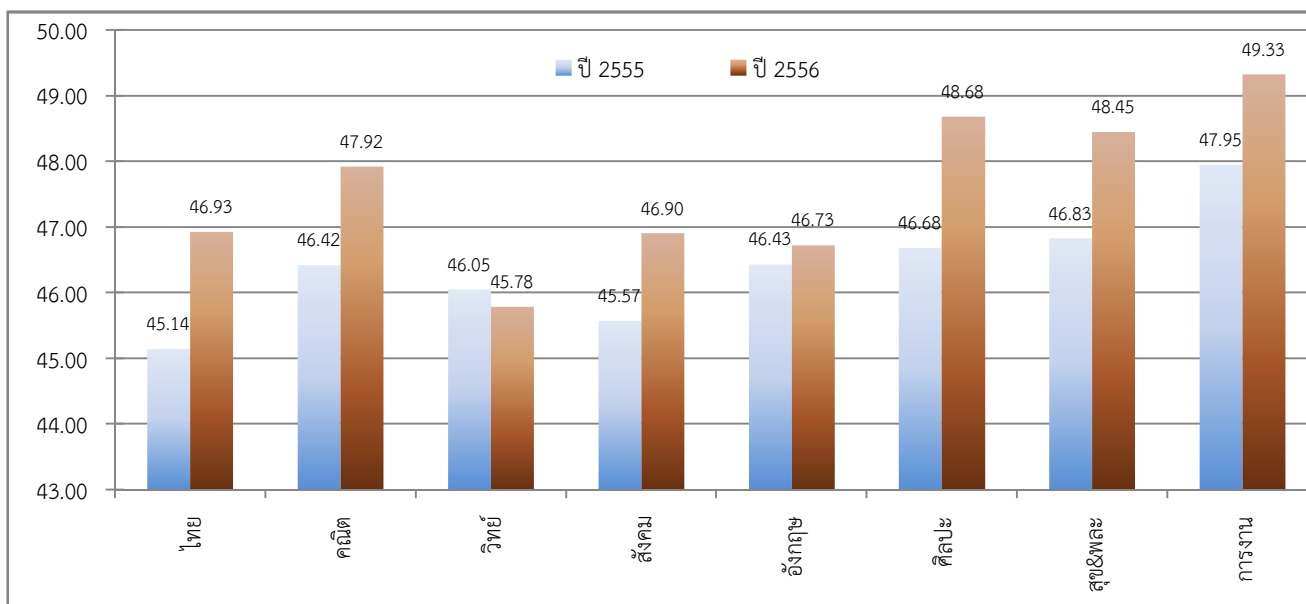
อำเภอ บางพลี

จังหวัด สมุทรปราการ

ชั้นมัธยมศึกษาปีที่ 3



ชั้นมัธยมศึกษาปีที่ 6



จัดทำโดย : นายณภัทร ศรีละมัย : ศึกษานิเทศก์ สำนักงานเขตพื้นที่การศึกษามัธยมศึกษา เขต 6



## สำนักงานเขตพื้นที่การศึกษามัธยมศึกษา เขต 6

## ตารางพัฒนาการของค่าเฉลี่ยและ T-Score ของผลการทดสอบระดับชาติขั้นพื้นฐาน (O-NET)

รหัสโรงเรียน 1011022001 ชื่อโรงเรียน บางบ่อวิทยาคม

อำเภอ บางบ่อ จังหวัด สมุทรปราการ

## ชั้นมัธยมศึกษาปีที่ 3

วิชา	ค่าเฉลี่ย			T-Score		
	ปี 2555	ปี 2556	พัฒนาการ	ปี 2555	ปี 2556	พัฒนาการ
ภาษาไทย	53.00	43.91	-9.09	48.47	49.72	1.25
คณิตศาสตร์	24.87	24.50	-0.37	48.05	49.15	1.11
วิทยาศาสตร์	32.27	37.18	4.91	47.35	49.34	1.99
สังคมศึกษา	44.08	39.38	-4.70	47.69	50.00	2.31
ภาษาอังกฤษ	27.10	29.20	2.10	48.56	48.91	0.36
ศิลปะ	41.41	43.19	1.78	48.11	49.53	1.42
สุขศึกษาและพลศึกษา	54.66	57.32	2.66	48.25	49.17	0.92
การงานอาชีพและเทคโนโลยี	45.60	45.59	-0.01	48.70	50.84	2.14

## ตารางพัฒนาการของค่าเฉลี่ยและ T-Score ของผลการทดสอบระดับชาติขั้นพื้นฐาน (O-NET)

## ชั้นมัธยมศึกษาปีที่ 6

วิชา	ค่าเฉลี่ย			T-Score		
	ปี 2555	ปี 2556	พัฒนาการ	ปี 2555	ปี 2556	พัฒนาการ
ภาษาไทย	50.41	52.24	1.83	52.12	51.97	-0.15
คณิตศาสตร์	20.57	19.84	-0.73	48.43	49.53	1.10
วิทยาศาสตร์	33.10	29.62	-3.48	50.00	49.04	-0.96
สังคมศึกษา	36.20	33.76	-2.44	49.92	50.83	0.92
ภาษาอังกฤษ	22.32	25.89	3.57	50.16	50.43	0.27
ศิลปะ	34.63	30.22	-4.41	52.21	51.51	-0.70
สุขศึกษาและพลศึกษา	55.01	64.49	9.48	51.32	52.16	0.84
การงานอาชีพและเทคโนโลยี	48.36	52.08	3.72	52.32	51.68	-0.64

จัดทำโดย : นายณภัทร ศรีละมัย : ศึกษาพิเศษ สำนักงานเขตพื้นที่การศึกษามัธยมศึกษา เขต 6



สำนักงานเขตพื้นที่การศึกษามัธยมศึกษา เขต 6

แผนภูมิพัฒนาการ T-Score ของผลการทดสอบระดับชาติขั้นพื้นฐาน (O-NET)

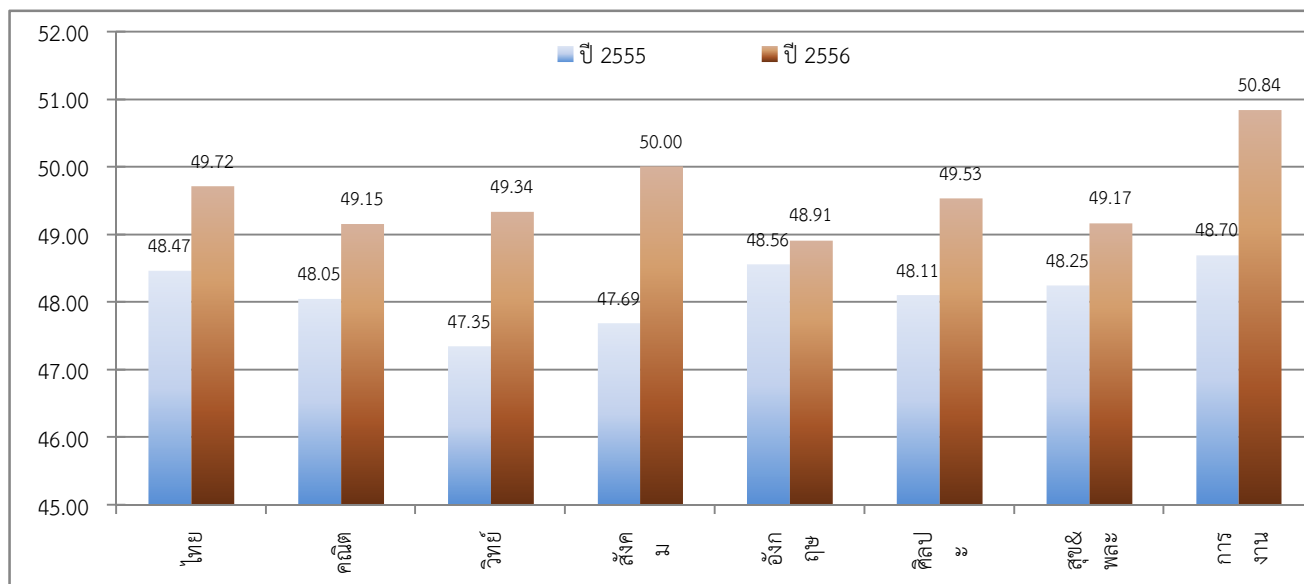
รหัสโรงเรียน 1011022001

ชื่อโรงเรียน บางบ่อวิทยาคม

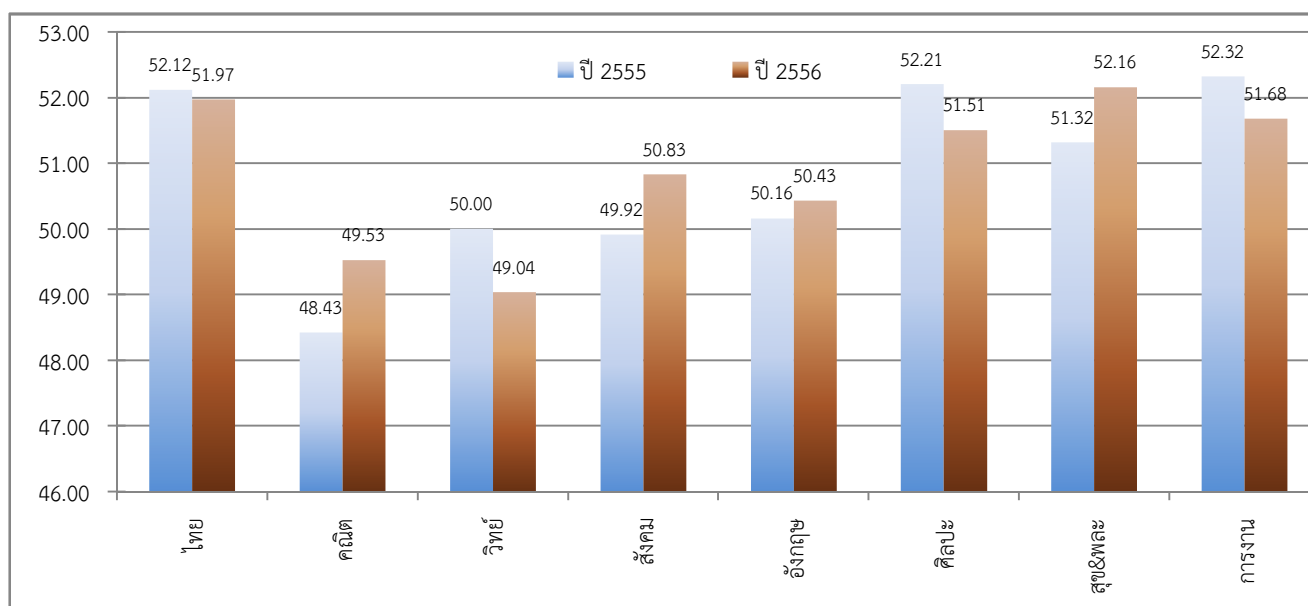
อำเภอ บางบ่อ

จังหวัด สมุทรปราการ

ชั้นมัธยมศึกษาปีที่ 3



ชั้นมัธยมศึกษาปีที่ 6



จัดทำโดย : นายณภัทร ศรีละมัย : ศึกษานิเทศก์ สำนักงานเขตพื้นที่การศึกษามัธยมศึกษา เขต 6





## สำนักงานเขตพื้นที่การศึกษามัธยมศึกษา เขต 6

## ตารางพัฒนาการของค่าเฉลี่ยและ T-Score ของผลการทดสอบระดับชาติขั้นพื้นฐาน (O-NET)

รหัสโรงเรียน 1011022002

ชื่อโรงเรียน เปร็งวิสุทธาธิบดี

อำเภอ บางบ่อ

จังหวัด สมุทรปราการ

## ชั้นมัธยมศึกษาปีที่ 3

วิชา	ค่าเฉลี่ย			T-Score		
	ปี 2555	ปี 2556	พัฒนาการ	ปี 2555	ปี 2556	พัฒนาการ
ภาษาไทย	52.94	39.94	-13.00	48.41	46.40	-2.01
คณิตศาสตร์	26.47	22.40	-4.07	49.55	47.29	-2.26
วิทยาศาสตร์	32.67	32.71	0.04	47.69	45.52	-2.17
สังคมศึกษา	45.06	37.97	-7.09	48.43	48.77	0.34
ภาษาอังกฤษ	24.51	27.26	2.75	46.24	47.09	0.85
ศิลปะ	40.56	40.59	0.03	47.26	46.92	-0.34
สุขศึกษาและพลศึกษา	54.39	56.05	1.66	48.01	48.10	0.08
การงานอาชีพและเทคโนโลยี	45.92	41.37	-4.55	48.93	47.70	-1.23

## ตารางพัฒนาการของค่าเฉลี่ยและ T-Score ของผลการทดสอบระดับชาติขั้นพื้นฐาน (O-NET)

## ชั้นมัธยมศึกษาปีที่ 6

วิชา	ค่าเฉลี่ย			T-Score		
	ปี 2555	ปี 2556	พัฒนาการ	ปี 2555	ปี 2556	พัฒนาการ
ภาษาไทย	39.20	40.64	1.44	44.73	44.30	-0.43
คณิตศาสตร์	18.25	14.44	-3.81	46.74	45.56	-1.18
วิทยาศาสตร์	28.92	28.14	-0.78	45.97	47.40	1.43
สังคมศึกษา	30.25	28.13	-2.13	42.94	44.46	1.52
ภาษาอังกฤษ	18.70	21.61	2.91	47.05	47.02	-0.03
ศิลปะ	32.00	26.30	-5.70	49.15	46.65	-2.50
สุขศึกษาและพลศึกษา	48.75	59.11	10.36	45.02	47.43	2.41
การงานอาชีพและเทคโนโลยี	41.60	45.47	3.87	46.29	46.40	0.11

จัดทำโดย : นายณภัทร ศรีละมัย : ศึกษาพิเศษ สำนักงานเขตพื้นที่การศึกษามัธยมศึกษา เขต 6



สำนักงานเขตพื้นที่การศึกษามัธยมศึกษา เขต 6

แผนภูมิพัฒนาการ T-Score ของผลการทดสอบระดับชาติขั้นพื้นฐาน (O-NET)

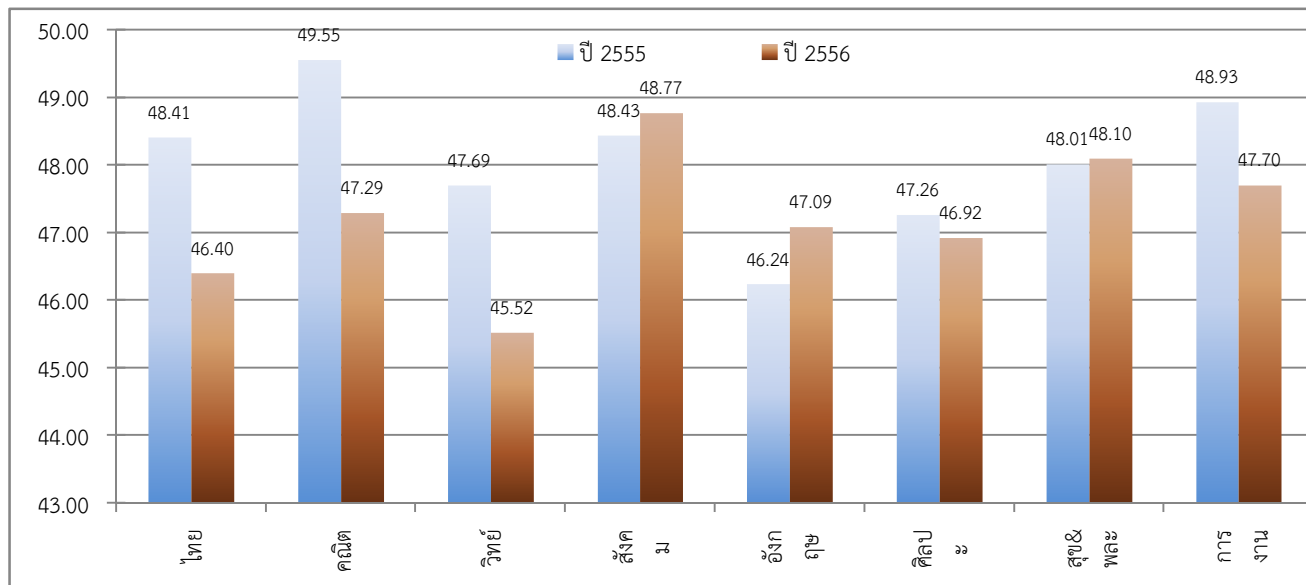
รหัสโรงเรียน 1011022002

ชื่อโรงเรียน เปร็งวิสุทธาธิปัตย์

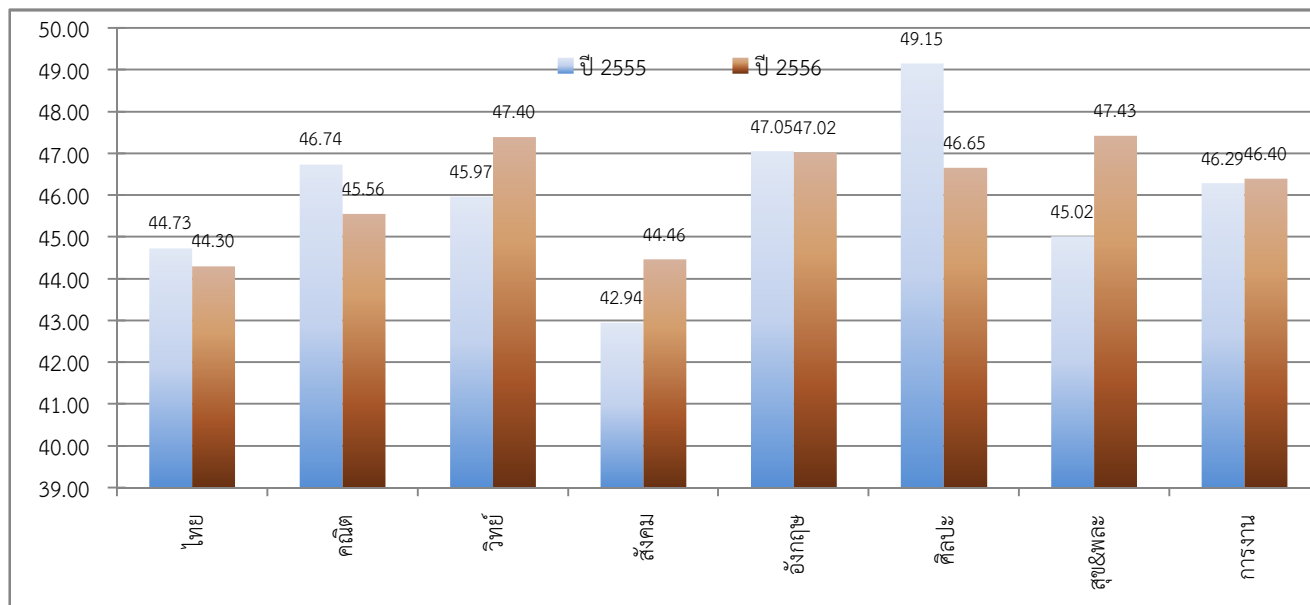
อำเภอ บางบ่อ

จังหวัด สมุทรปราการ

ชั้นมัธยมศึกษาปีที่ 3



ชั้นมัธยมศึกษาปีที่ 6



จัดทำโดย : นายณภัทร ศรีละมัย : ศึกษานิเทศก์ สำนักงานเขตพื้นที่การศึกษามัธยมศึกษา เขต 6



## สำนักงานเขตพื้นที่การศึกษามัธยมศึกษา เขต 6

## ตารางพัฒนาการของค่าเฉลี่ยและ T-Score ของผลการทดสอบระดับชาติขั้นพื้นฐาน (O-NET)

รหัสโรงเรียน 1011022003

ชื่อโรงเรียน หลวงพ่อปานคลองด่านอนุสรณ์

อำเภอ บางบ่อ

จังหวัด สมุทรปราการ

## ชั้นมัธยมศึกษาปีที่ 3

วิชา	ค่าเฉลี่ย			T-Score		
	ปี 2555	ปี 2556	พัฒนาการ	ปี 2555	ปี 2556	พัฒนาการ
ภาษาไทย	52.43	42.02	-10.41	47.88	48.14	0.26
คณิตศาสตร์	24.87	21.68	-3.19	48.05	46.65	-1.40
วิทยาศาสตร์	30.74	34.16	3.42	46.04	46.76	0.72
สังคมศึกษา	42.12	35.72	-6.40	46.20	46.78	0.58
ภาษาอังกฤษ	26.03	26.65	0.62	47.60	46.51	-1.09
ศิลปะ	42.19	40.46	-1.73	48.88	46.78	-2.10
สุขศึกษาและพลศึกษา	54.56	55.53	0.97	48.16	47.65	-0.51
การงานอาชีพและเทคโนโลยี	44.72	41.65	-3.07	48.06	47.91	-0.14

## ตารางพัฒนาการของค่าเฉลี่ยและ T-Score ของผลการทดสอบระดับชาติขั้นพื้นฐาน (O-NET)

## ชั้นมัธยมศึกษาปีที่ 6

วิชา	ค่าเฉลี่ย			T-Score		
	ปี 2555	ปี 2556	พัฒนาการ	ปี 2555	ปี 2556	พัฒนาการ
ภาษาไทย	42.79	42.10	-0.69	47.10	45.27	-1.83
คณิตศาสตร์	19.23	16.48	-2.75	47.45	47.06	-0.39
วิทยาศาสตร์	32.12	26.86	-5.26	49.05	45.97	-3.08
สังคมศึกษา	34.71	30.34	-4.37	48.17	46.97	-1.20
ภาษาอังกฤษ	17.63	19.63	2.00	46.13	45.44	-0.69
ศิลปะ	32.99	27.59	-5.40	50.30	48.25	-2.05
สุขศึกษาและพลศึกษา	51.43	58.98	7.55	47.71	47.32	-0.40
การงานอาชีพและเทคโนโลยี	46.12	45.79	-0.33	50.32	46.65	-3.67

จัดทำโดย : นายณภัทร ศรีละมัย : ศึกษาพิเศษ สำนักงานเขตพื้นที่การศึกษามัธยมศึกษา เขต 6



สำนักงานเขตพื้นที่การศึกษามัธยมศึกษา เขต 6

แผนภูมิพัฒนาการ T-Score ของผลการทดสอบระดับชาติขั้นพื้นฐาน (O-NET)

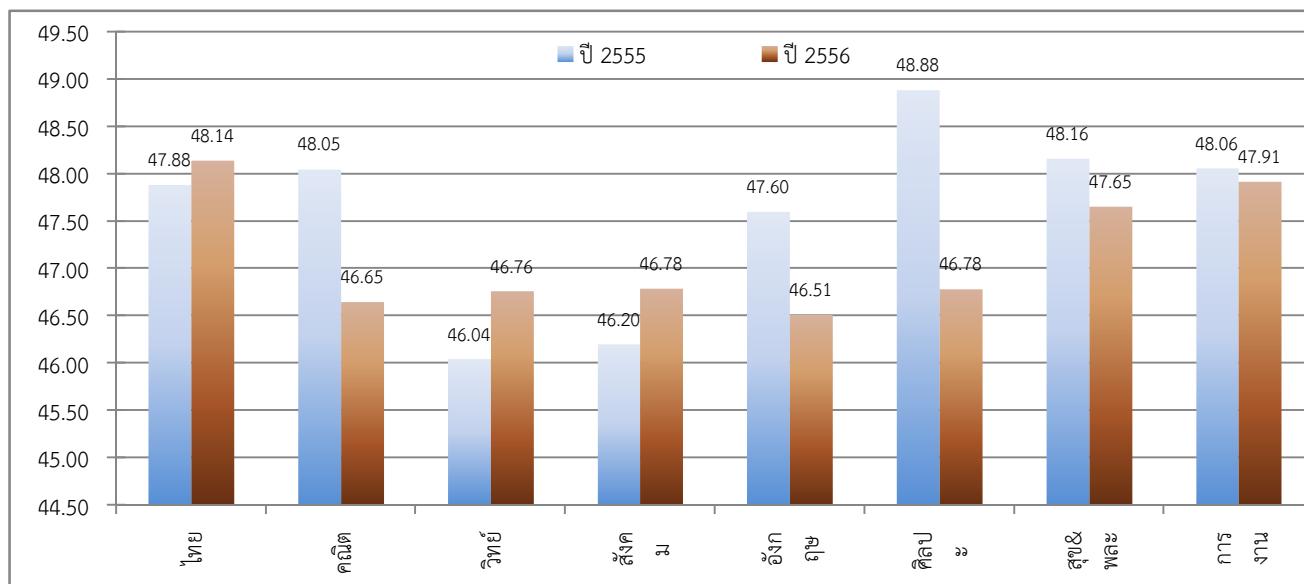
รหัสโรงเรียน 1011022003

ชื่อโรงเรียน หลวงพ่อปานคลองด่านอนุสรณ์

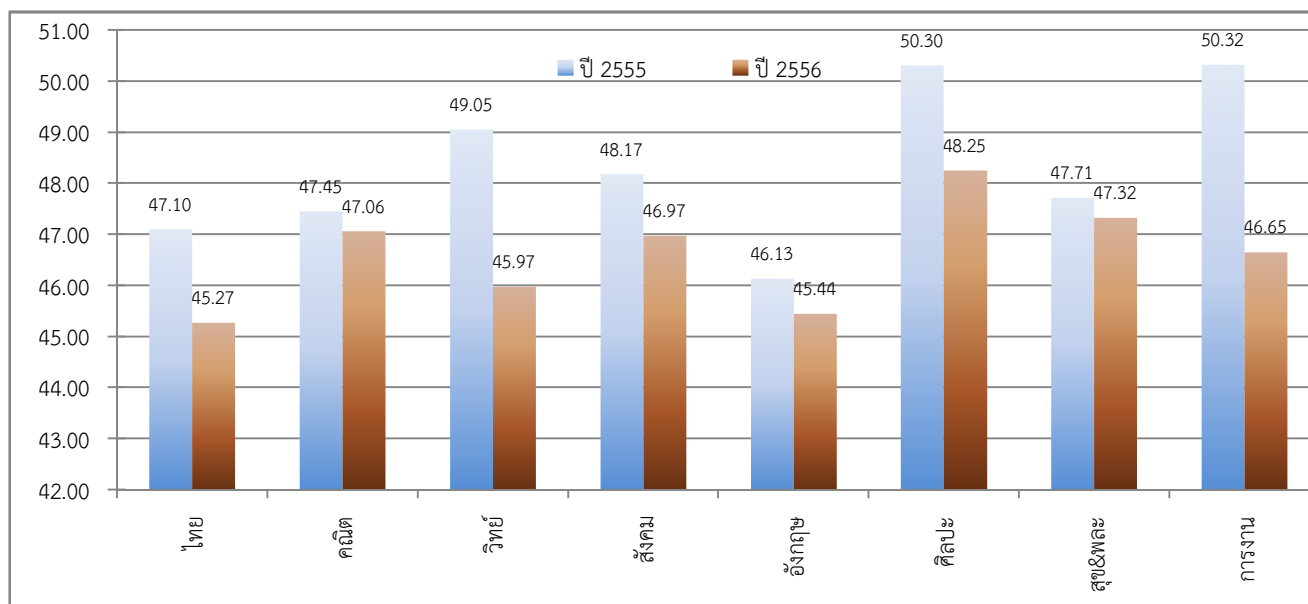
อำเภอ บางบ่อ

จังหวัด สมุทรปราการ

ชั้นมัธยมศึกษาปีที่ 3



ชั้นมัธยมศึกษาปีที่ 6



จัดทำโดย : นายณภัทร ศรีละมัย : ศึกษานิเทศก์ สำนักงานเขตพื้นที่การศึกษามัธยมศึกษา เขต 6



## สำนักงานเขตพื้นที่การศึกษามัธยมศึกษา เขต 6

## ตารางพัฒนาการของค่าเฉลี่ยและ T-Score ของผลการทดสอบระดับชาติขั้นพื้นฐาน (O-NET)

รหัสโรงเรียน 1011022004 ชื่อโรงเรียน นวมินทราชินูทิศ เตรียมอุดมศึกษาพัฒนาการ

อำเภอ บางบ่อ จังหวัด สมุทรปราการ

## ชั้นมัธยมศึกษาปีที่ 3

วิชา	ค่าเฉลี่ย			T-Score		
	ปี 2555	ปี 2556	พัฒนาการ	ปี 2555	ปี 2556	พัฒนาการ
ภาษาไทย	58.82	48.73	-10.09	54.49	53.74	-0.75
คณิตศาสตร์	28.80	25.24	-3.56	51.74	49.82	-1.92
วิทยาศาสตร์	38.32	40.81	2.49	52.52	52.44	-0.08
สังคมศึกษา	52.75	42.56	-10.19	54.28	52.81	-1.47
ภาษาอังกฤษ	31.22	32.45	1.23	52.25	51.99	-0.26
ศิลปะ	46.58	46.93	0.35	53.26	53.31	0.05
สุขศึกษาและพลศึกษา	60.73	62.30	1.57	53.54	53.39	-0.15
การงานอาชีพและเทคโนโลยี	53.43	49.26	-4.17	54.40	53.57	-0.83

## ตารางพัฒนาการของค่าเฉลี่ยและ T-Score ของผลการทดสอบระดับชาติขั้นพื้นฐาน (O-NET)

## ชั้นมัธยมศึกษาปีที่ 6

วิชา	ค่าเฉลี่ย			T-Score		
	ปี 2555	ปี 2556	พัฒนาการ	ปี 2555	ปี 2556	พัฒนาการ
ภาษาไทย	48.88	52.85	3.97	51.11	52.38	1.26
คณิตศาสตร์	24.21	20.66	-3.55	51.08	50.13	-0.95
วิทยาศาสตร์	32.93	30.32	-2.61	49.84	49.82	-0.02
สังคมศึกษา	36.49	33.51	-2.98	50.26	50.56	0.30
ภาษาอังกฤษ	23.50	27.78	4.28	51.18	51.94	0.76
ศิลปะ	34.50	31.62	-2.88	52.06	53.24	1.19
สุขศึกษาและพลศึกษา	55.11	64.62	9.51	51.42	52.28	0.86
การงานอาชีพและเทคโนโลยี	48.86	53.61	4.75	52.77	52.90	0.13

จัดทำโดย : นายณภัทร ศรีละมัย : ศึกษาพิเศษ สำนักงานเขตพื้นที่การศึกษามัธยมศึกษา เขต 6



สำนักงานเขตพื้นที่การศึกษามัธยมศึกษา เขต 6

แผนภูมิพัฒนาการ T-Score ของผลการทดสอบระดับชาติขั้นพื้นฐาน (O-NET)

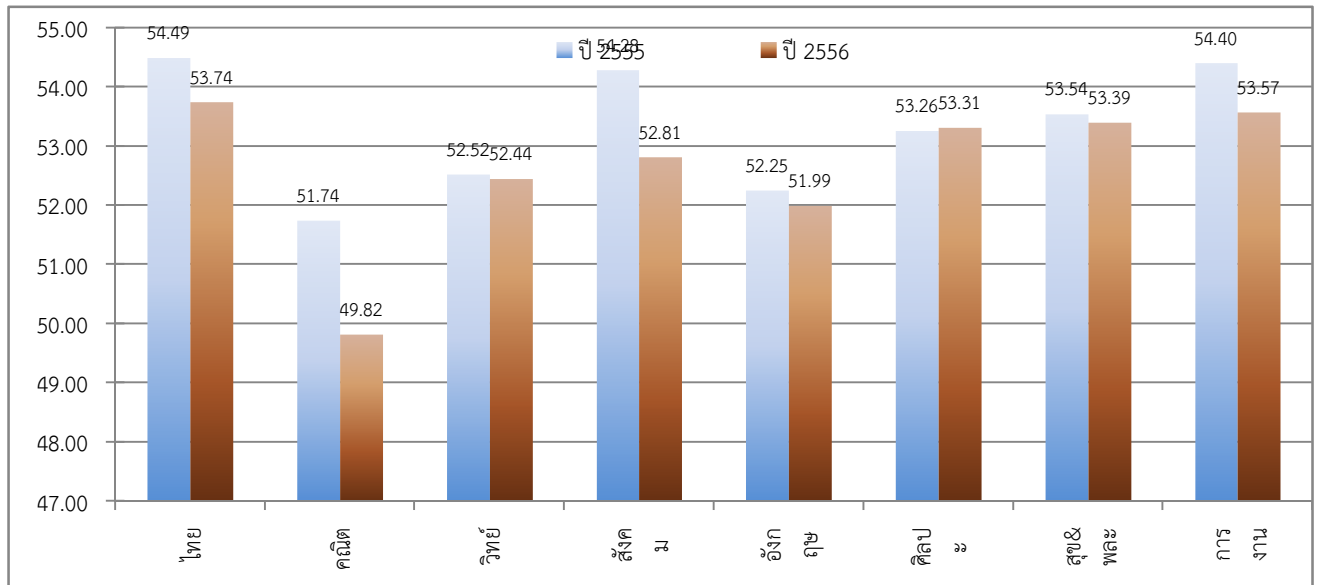
รหัสโรงเรียน 1011022004

ชื่อโรงเรียน นวมินทราชินูทิศ เตรียมอุดมศึกษาพัฒนาการ

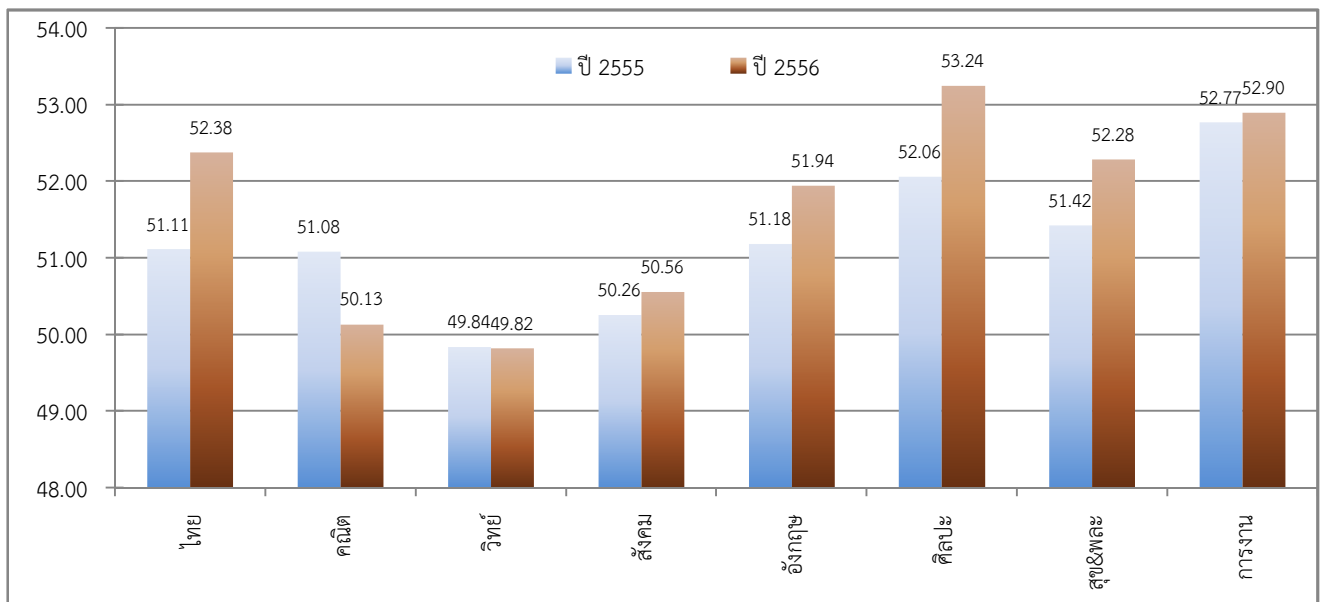
อำเภอ บางบ่อ

จังหวัด สมุทรปราการ

ชั้นมัธยมศึกษาปีที่ 3



ชั้นมัธยมศึกษาปีที่ 6



จัดทำโดย : นายณภัทร ศรีละมัย : ศึกษานิเทศก์ สำนักงานเขตพื้นที่การศึกษามัธยมศึกษา เขต 6



## สำนักงานเขตพื้นที่การศึกษามัธยมศึกษา เขต 6

## ตารางพัฒนาการของค่าเฉลี่ยและ T-Score ของผลการทดสอบระดับชาติขั้นพื้นฐาน (O-NET)

รหัสโรงเรียน 1011022005 ชื่อโรงเรียน บางพลีราษฎร์บำรุง

อำเภอ บางพลี จังหวัด สมุทรปราการ

## ชั้นมัธยมศึกษาปีที่ 3

วิชา	ค่าเฉลี่ย			T-Score		
	ปี 2555	ปี 2556	พัฒนาการ	ปี 2555	ปี 2556	พัฒนาการ
ภาษาไทย	53.01	43.32	-9.69	48.48	49.22	0.74
คณิตศาสตร์	24.77	22.14	-2.63	47.95	47.06	-0.90
วิทยาศาสตร์	32.14	34.47	2.33	47.24	47.02	-0.22
สังคมศึกษา	44.56	38.17	-6.39	48.05	48.94	0.89
ภาษาอังกฤษ	26.74	28.64	1.90	48.24	48.38	0.14
ศิลปะ	40.80	41.33	0.53	47.50	47.66	0.16
สุขศึกษาและพลศึกษา	56.39	58.71	2.32	49.76	50.35	0.59
การงานอาชีพและเทคโนโลยี	45.23	43.52	-1.71	48.43	49.30	0.88

## ตารางพัฒนาการของค่าเฉลี่ยและ T-Score ของผลการทดสอบระดับชาติขั้นพื้นฐาน (O-NET)

## ชั้นมัธยมศึกษาปีที่ 6

วิชา	ค่าเฉลี่ย			T-Score		
	ปี 2555	ปี 2556	พัฒนาการ	ปี 2555	ปี 2556	พัฒนาการ
ภาษาไทย	51.92	47.06	-4.86	53.12	48.54	-4.58
คณิตศาสตร์	21.28	17.34	-3.94	48.94	47.69	-1.25
วิทยาศาสตร์	32.69	28.13	-4.56	49.60	47.38	-2.22
สังคมศึกษา	35.60	30.34	-5.26	49.21	46.96	-2.25
ภาษาอังกฤษ	19.83	22.59	2.76	48.02	47.80	-0.22
ศิลปะ	34.52	28.36	-6.16	52.08	49.20	-2.88
สุขศึกษาและพลศึกษา	54.70	62.22	7.52	51.01	50.16	-0.84
การงานอาชีพและเทคโนโลยี	47.75	49.55	1.80	51.78	49.65	-2.12

จัดทำโดย : นายณภัทร ศรีละมัย : ศึกษาพิเศษ สำนักงานเขตพื้นที่การศึกษามัธยมศึกษา เขต 6



สำนักงานเขตพื้นที่การศึกษามัธยมศึกษา เขต 6

แผนภูมิพัฒนาการ T-Score ของผลการทดสอบระดับชาติขั้นพื้นฐาน (O-NET)

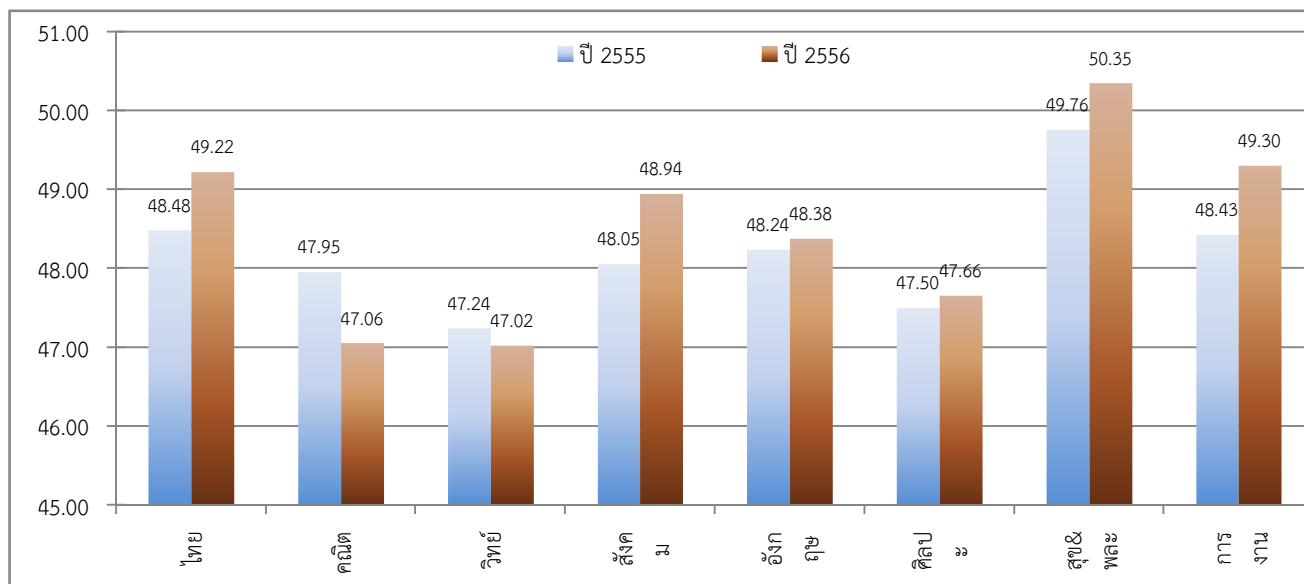
รหัสโรงเรียน 1011022005

ชื่อโรงเรียน บางพลีราษฎร์บำรุง

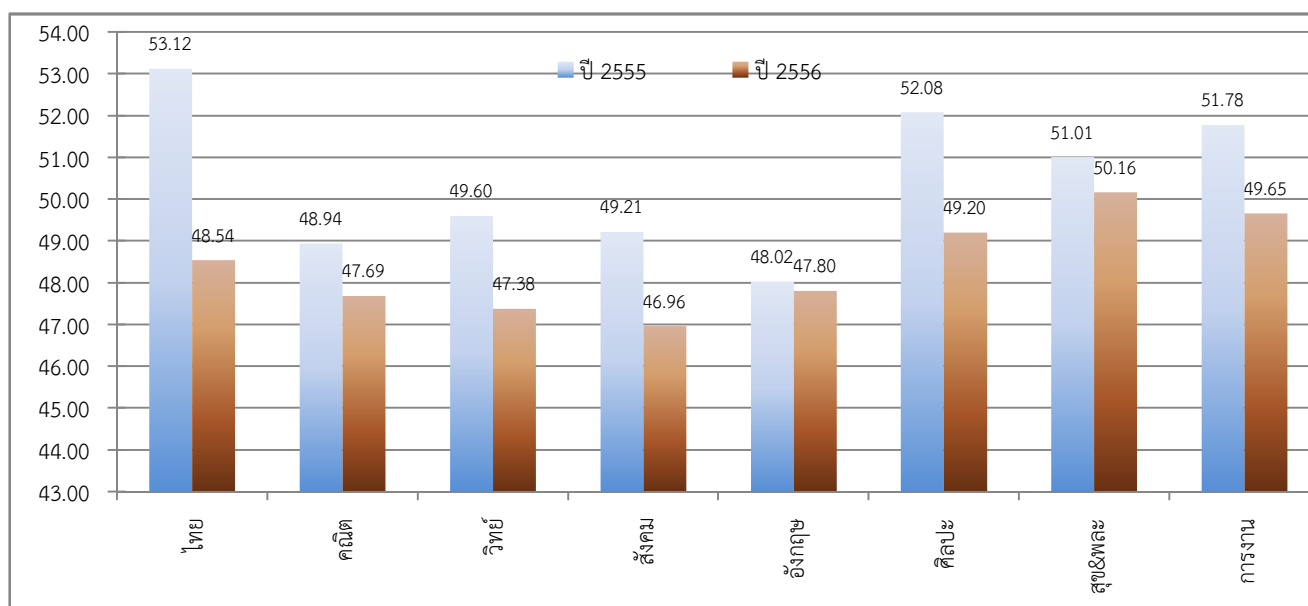
อำเภอ บางพลี

จังหวัด สมุทรปราการ

ชั้นมัธยมศึกษาปีที่ 3



ชั้นมัธยมศึกษาปีที่ 6



จัดทำโดย : นายณภัทร ศรีละมัย : ศึกษานิเทศก์ สำนักงานเขตพื้นที่การศึกษามัธยมศึกษา เขต 6





## สำนักงานเขตพื้นที่การศึกษามัธยมศึกษา เขต 6

## ตารางพัฒนาการของค่าเฉลี่ยและ T-Score ของผลการทดสอบระดับชาติขั้นพื้นฐาน (O-NET)

รหัสโรงเรียน 1011022006 ชื่อโรงเรียน พูลเจริญวิทยาคม

อำเภอ บางพลี จังหวัด สมุทรปราการ

## ชั้นมัธยมศึกษาปีที่ 3

วิชา	ค่าเฉลี่ย			T-Score		
	ปี 2555	ปี 2556	พัฒนาการ	ปี 2555	ปี 2556	พัฒนาการ
ภาษาไทย	54.04	43.72	-10.32	49.54	49.55	0.01
คณิตศาสตร์	25.73	23.27	-2.46	48.85	48.06	-0.79
วิทยาศาสตร์	32.40	35.45	3.05	47.46	47.86	0.40
สังคมศึกษา	46.14	40.29	-5.85	49.26	50.81	1.56
ภาษาอังกฤษ	27.39	28.89	1.50	48.82	48.63	-0.19
ศิลปะ	42.60	43.28	0.68	49.29	49.63	0.34
สุขศึกษาและพลศึกษา	56.87	57.26	0.39	50.17	49.12	-1.06
การงานอาชีพและเทคโนโลยี	47.27	45.50	-1.77	49.91	50.77	0.86

## ตารางพัฒนาการของค่าเฉลี่ยและ T-Score ของผลการทดสอบระดับชาติขั้นพื้นฐาน (O-NET)

## ชั้นมัธยมศึกษาปีที่ 6

วิชา	ค่าเฉลี่ย			T-Score		
	ปี 2555	ปี 2556	พัฒนาการ	ปี 2555	ปี 2556	พัฒนาการ
ภาษาไทย	46.52	47.87	1.35	49.56	49.08	-0.48
คณิตศาสตร์	18.72	16.72	-2.00	47.08	47.24	0.16
วิทยาศาสตร์	31.02	27.85	-3.17	47.99	47.07	-0.92
สังคมศึกษา	34.54	30.80	-3.74	47.97	47.49	-0.48
ภาษาอังกฤษ	19.90	23.72	3.82	48.08	48.70	0.62
ศิลปะ	32.63	30.11	-2.52	49.88	51.37	1.49
สุขศึกษาและพลศึกษา	53.46	60.99	7.53	49.76	49.09	-0.67
การงานอาชีพและเทคโนโลยี	47.09	49.88	2.79	51.19	49.92	-1.27

จัดทำโดย : นายณภัทร ศรีละมัย : ศึกษาพิเศษ สำนักงานเขตพื้นที่การศึกษามัธยมศึกษา เขต 6



สำนักงานเขตพื้นที่การศึกษามัธยมศึกษา เขต 6

แผนภูมิพัฒนาการ T-Score ของผลการทดสอบระดับชาติขั้นพื้นฐาน (O-NET)

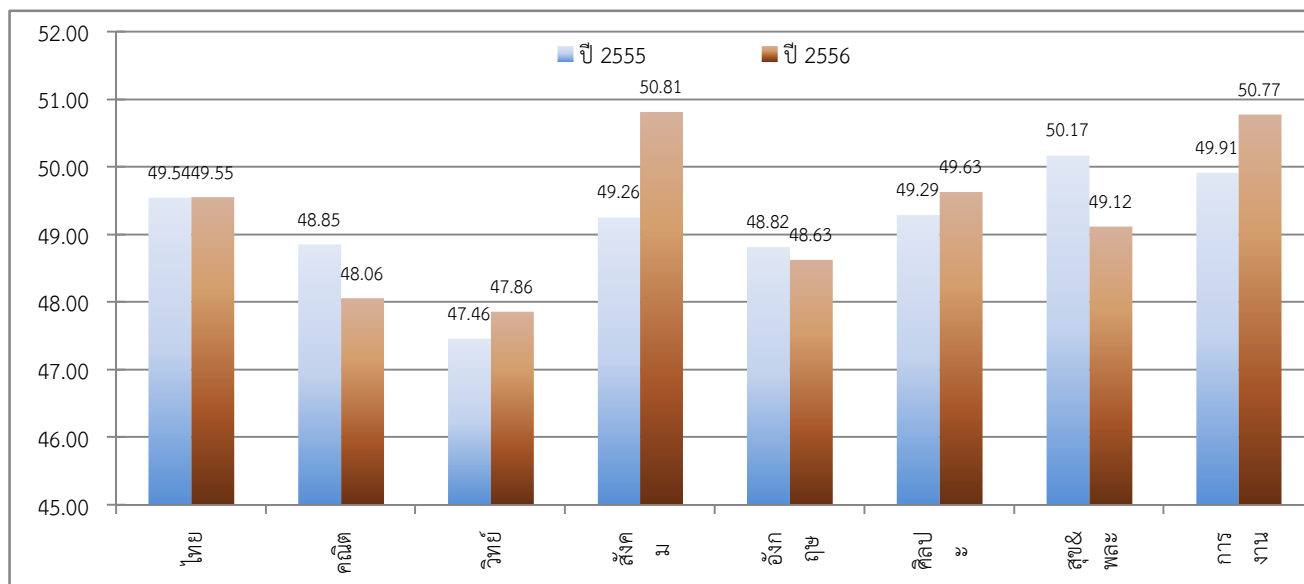
รหัสโรงเรียน 1011022006

ชื่อโรงเรียน พูลเจริญวิทยาคม

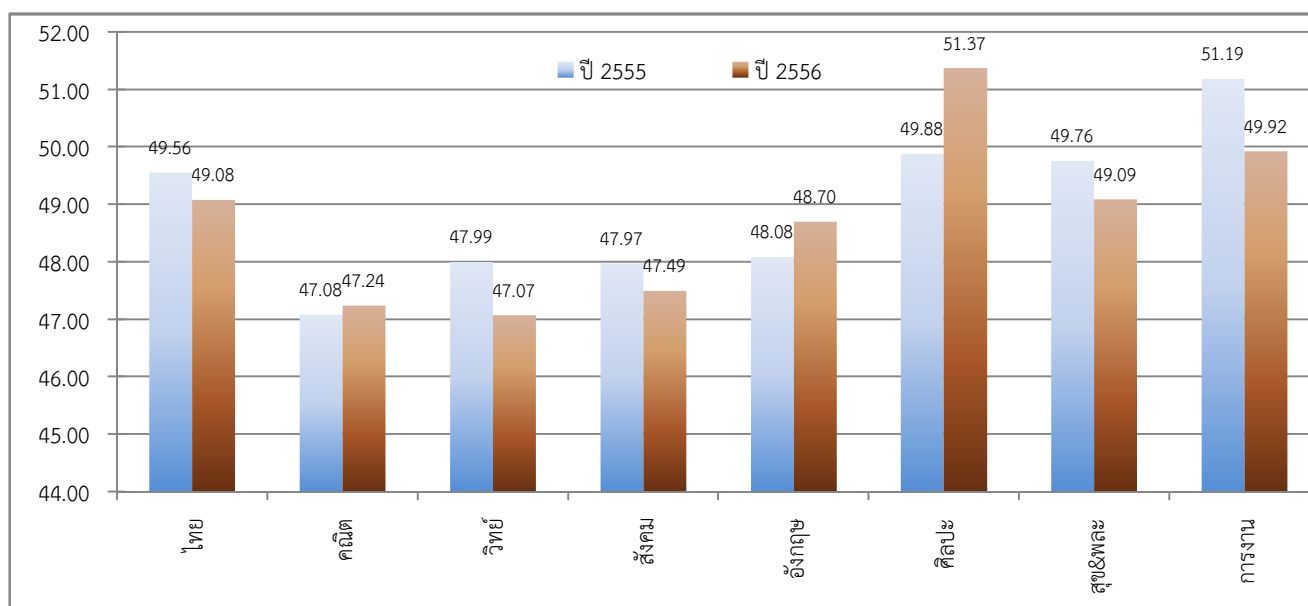
อำเภอ บางพลี

จังหวัด สมุทรปราการ

ชั้นมัธยมศึกษาปีที่ 3



ชั้นมัธยมศึกษาปีที่ 6



จัดทำโดย : นายณภัทร ศรีละมัย : ศึกษานิเทศก์ สำนักงานเขตพื้นที่การศึกษามัธยมศึกษา เขต 6



## สำนักงานเขตพื้นที่การศึกษามัธยมศึกษา เขต 6

## ตารางพัฒนาการของค่าเฉลี่ยและ T-Score ของผลการทดสอบระดับชาติขั้นพื้นฐาน (O-NET)

รหัสโรงเรียน 1011022007

ชื่อโรงเรียน ราชวินิตบางแก้ว ในพระบรมราชูปถัมภ์

อำเภอ บางพลี

จังหวัด สมุทรปราการ

## ชั้นมัธยมศึกษาปีที่ 3

วิชา	ค่าเฉลี่ย			T-Score		
	ปี 2555	ปี 2556	พัฒนาการ	ปี 2555	ปี 2556	พัฒนาการ
ภาษาไทย	62.94	54.37	-8.57	58.75	58.45	-0.30
คณิตศาสตร์	33.90	33.03	-0.87	56.53	56.74	0.22
วิทยาศาสตร์	46.30	47.30	1.00	59.34	58.00	-1.35
สังคมศึกษา	57.63	48.54	-9.09	57.99	58.08	0.09
ภาษาอังกฤษ	39.27	40.85	1.58	59.45	59.91	0.46
ศิลปะ	49.09	50.35	1.26	55.76	56.75	0.99
สุขศึกษาและพลศึกษา	64.63	64.49	-0.14	56.94	55.25	-1.69
การทำงานอาชีพและเทคโนโลยี	56.75	55.12	-1.63	56.82	57.92	1.11

## ตารางพัฒนาการของค่าเฉลี่ยและ T-Score ของผลการทดสอบระดับชาติขั้นพื้นฐาน (O-NET)

## ชั้นมัธยมศึกษาปีที่ 6

วิชา	ค่าเฉลี่ย			T-Score		
	ปี 2555	ปี 2556	พัฒนาการ	ปี 2555	ปี 2556	พัฒนาการ
ภาษาไทย	56.63	59.71	3.08	56.23	56.91	0.68
คณิตศาสตร์	31.73	29.40	-2.33	56.55	56.56	0.00
วิทยาศาสตร์	38.98	35.17	-3.81	55.67	55.22	-0.45
สังคมศึกษา	39.99	38.61	-1.38	54.36	56.33	1.96
ภาษาอังกฤษ	30.40	35.33	4.93	57.11	57.95	0.84
ศิลปะ	38.88	36.26	-2.62	57.14	58.99	1.85
สุขศึกษาและพลศึกษา	60.01	68.20	8.19	56.35	55.43	-0.93
การทำงานอาชีพและเทคโนโลยี	53.09	56.83	3.74	56.54	55.47	-1.07

จัดทำโดย : นายณภัทร ศรีละมัย : ศึกษาพิเศษ สำนักงานเขตพื้นที่การศึกษามัธยมศึกษา เขต 6



สำนักงานเขตพื้นที่การศึกษามัธยมศึกษา เขต 6

แผนภูมิพัฒนาการ T-Score ของผลการทดสอบระดับชาติขั้นพื้นฐาน (O-NET)

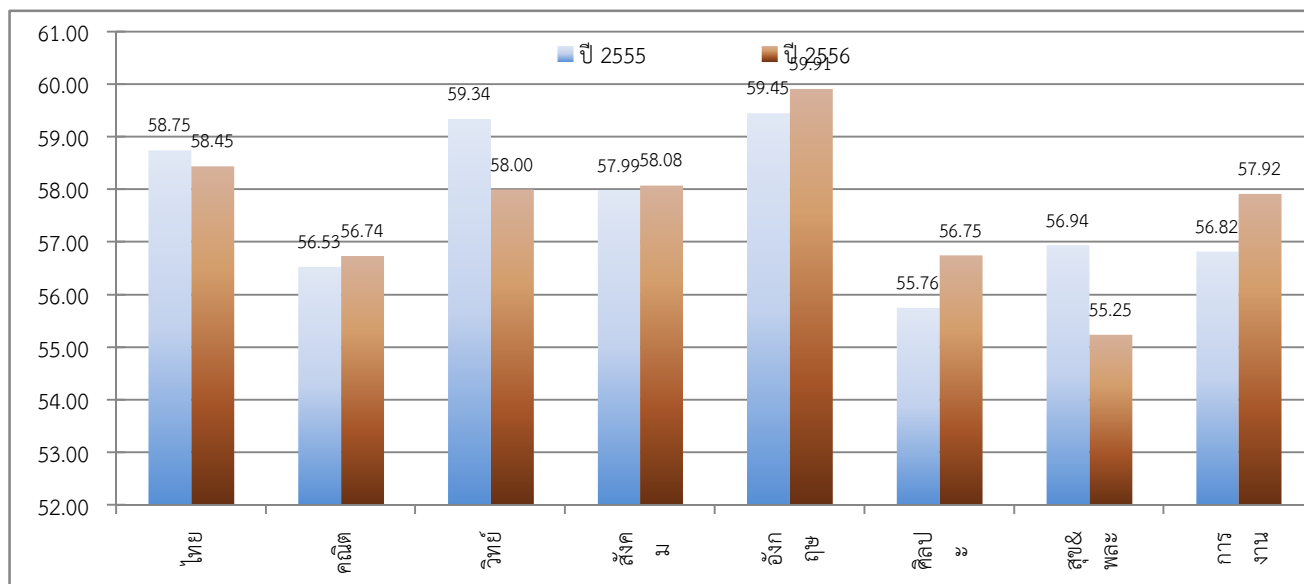
รหัสโรงเรียน 1011022007

ชื่อโรงเรียน ราชวินิตบางแก้ว ในพระบรมราชูปถัมภ์

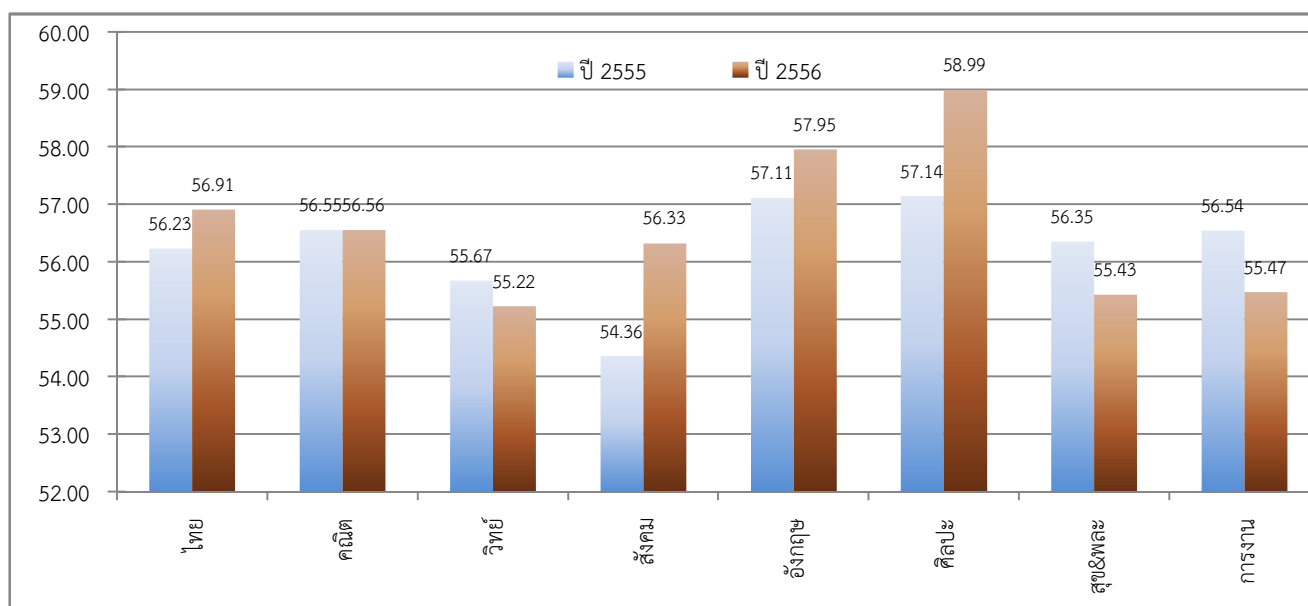
อำเภอ บางพลี

จังหวัด สมุทรปราการ

ชั้นมัธยมศึกษาปีที่ 3



ชั้นมัธยมศึกษาปีที่ 6



จัดทำโดย : นายณภัทร ศรีละมัย : ศึกษานิเทศก์ สำนักงานเขตพื้นที่การศึกษามัธยมศึกษา เขต 6



## สำนักงานเขตพื้นที่การศึกษามัธยมศึกษา เขต 6

## ตารางพัฒนาการของค่าเฉลี่ยและ T-Score ของผลการทดสอบระดับชาติขั้นพื้นฐาน (O-NET)

รหัสโรงเรียน 1011022008

ชื่อโรงเรียน บางแก้วประชาสรรค์

อำเภอ บางพลี

จังหวัด สมุทรปราการ

## ชั้นมัธยมศึกษาปีที่ 3

วิชา	ค่าเฉลี่ย			T-Score		
	ปี 2555	ปี 2556	พัฒนาการ	ปี 2555	ปี 2556	พัฒนาการ
ภาษาไทย	53.05	46.56	-6.49	48.52	51.92	3.40
คณิตศาสตร์	25.68	23.65	-2.03	48.81	48.40	-0.41
วิทยาศาสตร์	31.16	34.03	2.87	46.40	46.65	0.25
สังคมศึกษา	45.91	39.29	-6.62	49.08	49.93	0.85
ภาษาอังกฤษ	26.90	29.07	2.17	48.38	48.79	0.41
ศิลปะ	40.66	42.81	2.15	47.36	49.15	1.79
สุขศึกษาและพลศึกษา	54.99	56.68	1.69	48.54	48.63	0.10
การทำงานอาชีพและเทคโนโลยี	45.36	45.49	0.13	48.52	50.77	2.25

## ตารางพัฒนาการของค่าเฉลี่ยและ T-Score ของผลการทดสอบระดับชาติขั้นพื้นฐาน (O-NET)

## ชั้นมัธยมศึกษาปีที่ 6

วิชา	ค่าเฉลี่ย			T-Score		
	ปี 2555	ปี 2556	พัฒนาการ	ปี 2555	ปี 2556	พัฒนาการ
ภาษาไทย	45.72	43.73	-1.99	49.03	46.34	-2.69
คณิตศาสตร์	20.24	17.63	-2.61	48.19	47.90	-0.28
วิทยาศาสตร์	31.36	27.38	-3.98	48.32	46.55	-1.78
สังคมศึกษา	34.20	30.64	-3.56	47.57	47.31	-0.27
ภาษาอังกฤษ	19.42	22.13	2.71	47.67	47.43	-0.24
ศิลปะ	32.13	28.86	-3.27	49.30	49.83	0.52
สุขศึกษาและพลศึกษา	53.06	61.65	8.59	49.36	49.66	0.31
การทำงานอาชีพและเทคโนโลยี	47.16	48.25	1.09	51.25	48.62	-2.63

จัดทำโดย : นายณภัทร ศรีละมัย : ศึกษานิเทศก์ สำนักงานเขตพื้นที่การศึกษามัธยมศึกษา เขต 6



สำนักงานเขตพื้นที่การศึกษามัธยมศึกษา เขต 6

แผนภูมิพัฒนาการ T-Score ของผลการทดสอบระดับชาติขั้นพื้นฐาน (O-NET)

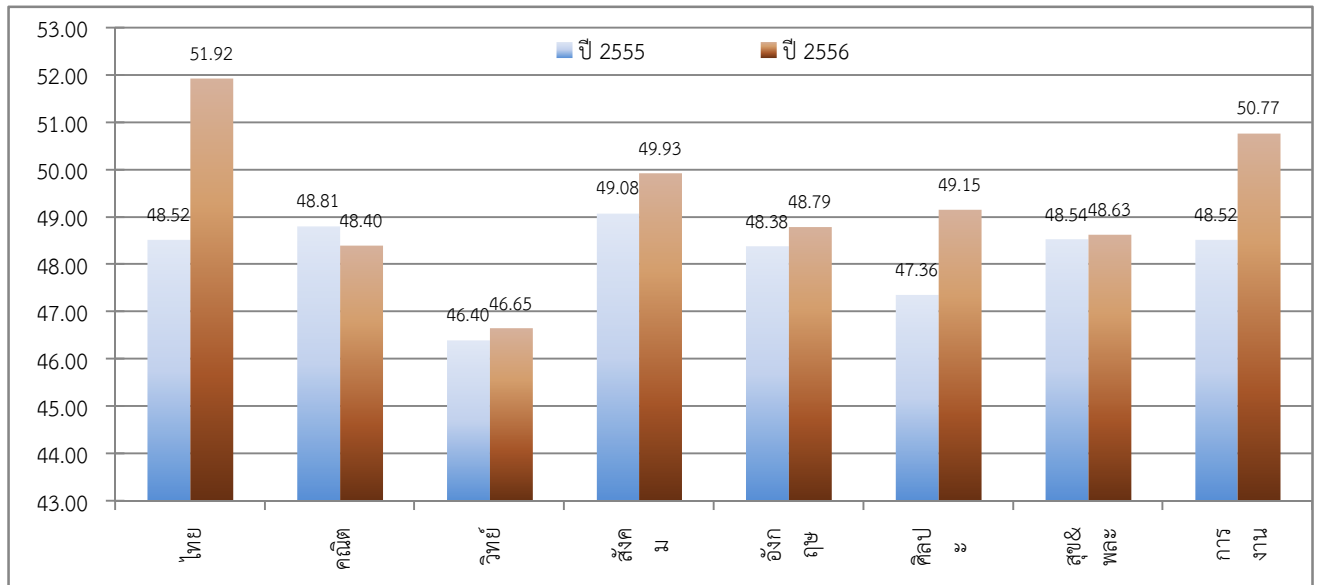
รหัสโรงเรียน 1011022008

ชื่อโรงเรียน บางแก้วประชาสรรค์

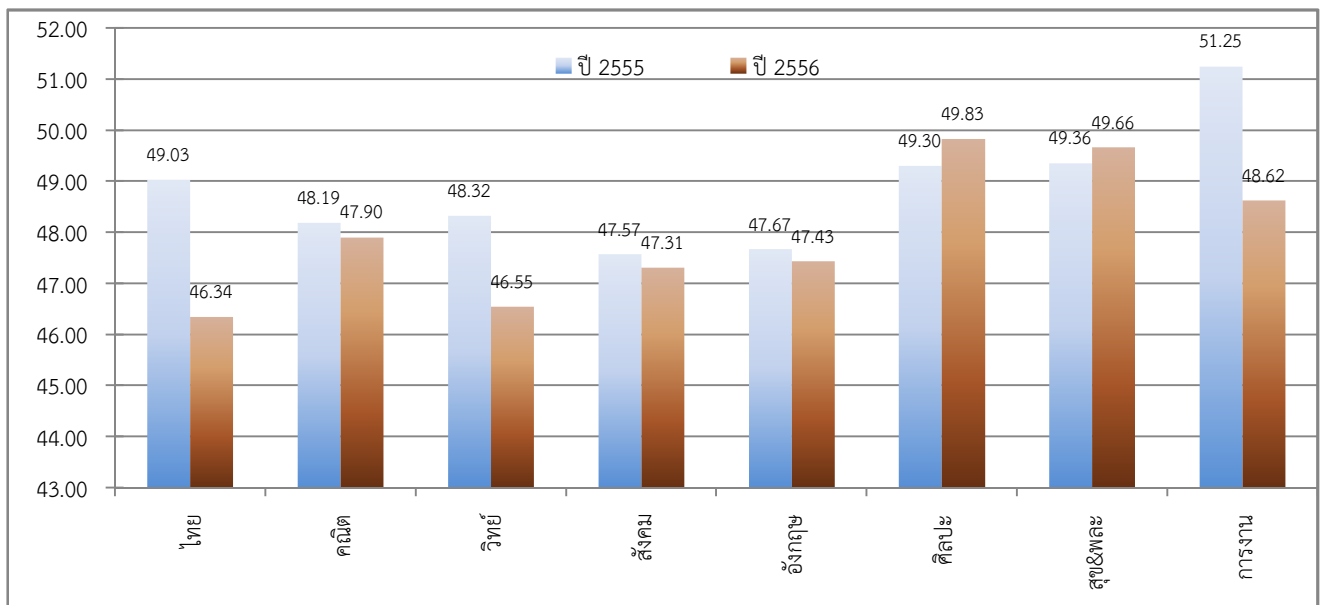
อำเภอ บางพลี

จังหวัด สมุทรปราการ

ชั้นมัธยมศึกษาปีที่ 3



ชั้นมัธยมศึกษาปีที่ 6



จัดทำโดย : นายณภัทร ศรีละมัย : ศึกษานิเทศก์ สำนักงานเขตพื้นที่การศึกษามัธยมศึกษา เขต 6



## สำนักงานเขตพื้นที่การศึกษามัธยมศึกษา เขต 6

## ตารางพัฒนาการของค่าเฉลี่ยและ T-Score ของผลการทดสอบระดับชาติขั้นพื้นฐาน (O-NET)

รหัสโรงเรียน 1011022009 ชื่อโรงเรียน บดินทรเดชา (สิงห์ สิงหเสนี) สมุทรปราการ

อำเภอ บางเสาธง จังหวัด สมุทรปราการ

## ชั้นมัธยมศึกษาปีที่ 3

วิชา	ค่าเฉลี่ย			T-Score		
	ปี 2555	ปี 2556	พัฒนาการ	ปี 2555	ปี 2556	พัฒนาการ
ภาษาไทย	56.16	44.92	-11.24	51.74	50.56	-1.17
คณิตศาสตร์	26.06	23.72	-2.34	49.16	48.46	-0.70
วิทยาศาสตร์	34.55	35.52	0.97	49.30	47.93	-1.37
สังคมศึกษา	46.67	37.79	-8.88	49.66	48.61	-1.05
ภาษาอังกฤษ	27.75	29.85	2.10	49.14	49.52	0.38
ศิลปะ	43.80	43.38	-0.42	50.49	49.73	-0.76
สุขศึกษาและพลศึกษา	58.48	58.30	-0.18	51.58	50.00	-1.58
การทำงานอาชีพและเทคโนโลยี	48.99	44.71	-4.28	51.17	50.18	-0.98

## ตารางพัฒนาการของค่าเฉลี่ยและ T-Score ของผลการทดสอบระดับชาติขั้นพื้นฐาน (O-NET)

## ชั้นมัธยมศึกษาปีที่ 6

วิชา	ค่าเฉลี่ย			T-Score		
	ปี 2555	ปี 2556	พัฒนาการ	ปี 2555	ปี 2556	พัฒนาการ
ภาษาไทย	41.65	44.99	3.34	46.35	47.17	0.83
คณิตศาสตร์	18.40	17.04	-1.36	46.85	47.47	0.62
วิทยาศาสตร์	29.63	27.43	-2.20	46.65	46.60	-0.05
สังคมศึกษา	33.47	30.75	-2.72	46.72	47.43	0.71
ภาษาอังกฤษ	17.39	20.70	3.31	45.92	46.29	0.37
ศิลปะ	32.84	27.59	-5.25	50.13	48.25	-1.88
สุขศึกษาและพลศึกษา	51.82	59.87	8.05	48.11	48.10	-0.01
การทำงานอาชีพและเทคโนโลยี	44.20	47.73	3.53	48.61	48.21	-0.40

จัดทำโดย : นายณภัทร ศรีละมัย : ศึกษานิเทศก์ สำนักงานเขตพื้นที่การศึกษามัธยมศึกษา เขต 6



สำนักงานเขตพื้นที่การศึกษามัธยมศึกษา เขต 6

แผนภูมิพัฒนาการ T-Score ของผลการทดสอบระดับชาติขั้นพื้นฐาน (O-NET)

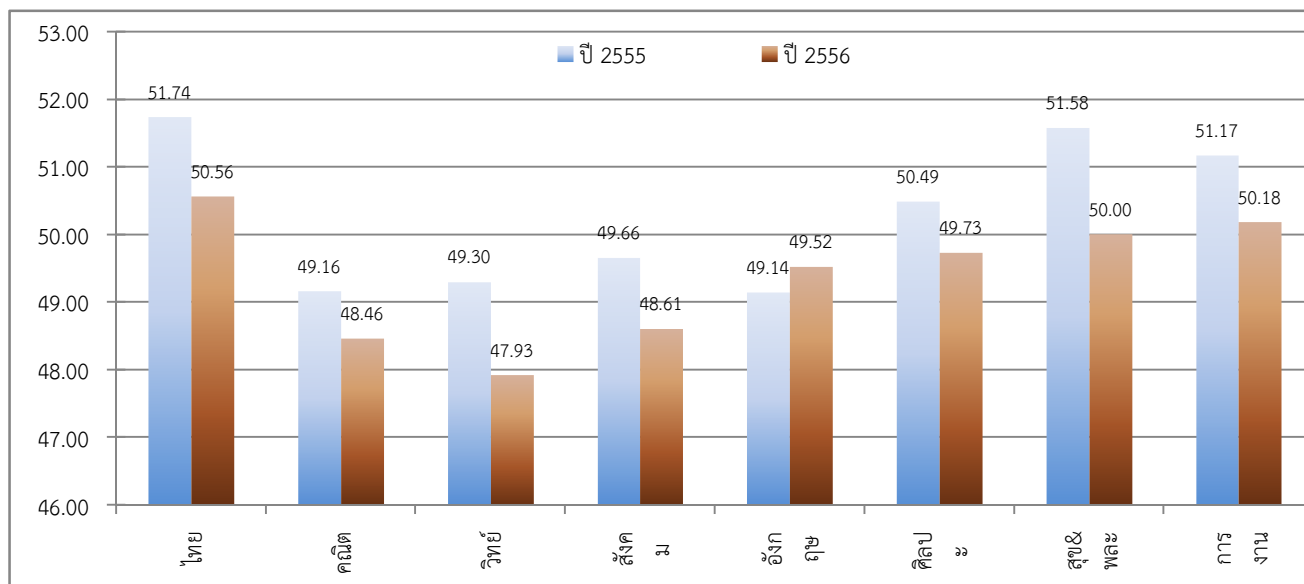
รหัสโรงเรียน 1011022009

ชื่อโรงเรียน บดินทรเดชา (สิงห์ สิงหเสนี) สมุทรปราการ

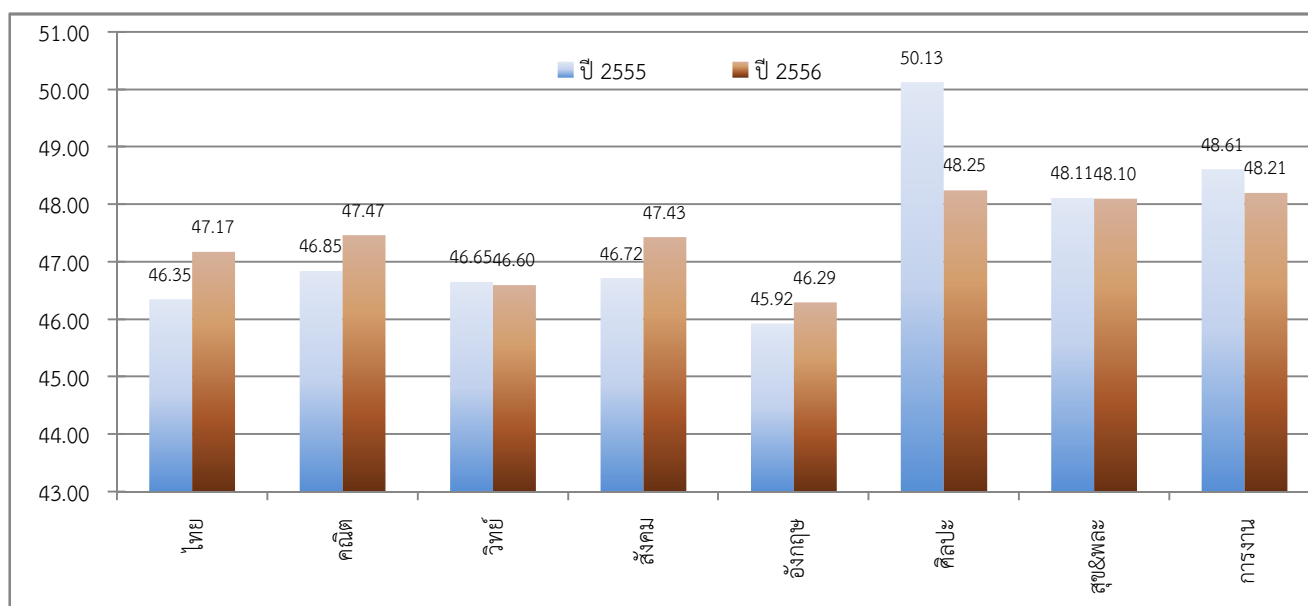
อำเภอ บางเสาธง

จังหวัด สมุทรปราการ

ชั้นมัธยมศึกษาปีที่ 3



ชั้นมัธยมศึกษาปีที่ 6



จัดทำโดย : นายณภัทร ศรีละมัย : ศึกษานิเทศก์ สำนักงานเขตพื้นที่การศึกษามัธยมศึกษา เขต 6





## สำนักงานเขตพื้นที่การศึกษามัธยมศึกษา เขต 6

## ตารางพัฒนาการของค่าเฉลี่ยและ T-Score ของผลการทดสอบระดับชาติขั้นพื้นฐาน (O-NET)

รหัสโรงเรียน 1011570172 ชื่อโรงเรียน ปทุมคงคา สมุทรปราการ

อำเภอ เมืองสมุทรปราการ จังหวัด สมุทรปราการ

## ชั้นมัธยมศึกษาปีที่ 3

วิชา	ค่าเฉลี่ย			T-Score		
	ปี 2555	ปี 2556	พัฒนาการ	ปี 2555	ปี 2556	พัฒนาการ
ภาษาไทย	55.07	44.61	-10.46	50.61	50.30	-0.31
คณิตศาสตร์	24.94	24.01	-0.93	48.11	48.72	0.61
วิทยาศาสตร์	33.13	35.68	2.55	48.09	48.06	-0.02
สังคมศึกษา	46.39	39.01	-7.38	49.45	49.68	0.24
ภาษาอังกฤษ	26.77	28.66	1.89	48.26	48.41	0.14
ศิลปะ	42.18	43.01	0.83	48.87	49.35	0.48
สุขศึกษาและพลศึกษา	55.59	59.86	4.27	49.06	51.32	2.26
การงานอาชีพและเทคโนโลยี	47.17	44.70	-2.47	49.84	50.18	0.34

## ตารางพัฒนาการของค่าเฉลี่ยและ T-Score ของผลการทดสอบระดับชาติขั้นพื้นฐาน (O-NET)

## ชั้นมัธยมศึกษาปีที่ 6

วิชา	ค่าเฉลี่ย			T-Score		
	ปี 2555	ปี 2556	พัฒนาการ	ปี 2555	ปี 2556	พัฒนาการ
ภาษาไทย	#N/A	#N/A	#N/A	#N/A	#N/A	#N/A
คณิตศาสตร์	#N/A	#N/A	#N/A	#N/A	#N/A	#N/A
วิทยาศาสตร์	#N/A	#N/A	#N/A	#N/A	#N/A	#N/A
สังคมศึกษา	#N/A	#N/A	#N/A	#N/A	#N/A	#N/A
ภาษาอังกฤษ	#N/A	#N/A	#N/A	#N/A	#N/A	#N/A
ศิลปะ	#N/A	#N/A	#N/A	#N/A	#N/A	#N/A
สุขศึกษาและพลศึกษา	#N/A	#N/A	#N/A	#N/A	#N/A	#N/A
การงานอาชีพและเทคโนโลยี	#N/A	#N/A	#N/A	#N/A	#N/A	#N/A

จัดทำโดย : นายณภัทร ศรีละมัย : ศึกษานิเทศก์ สำนักงานเขตพื้นที่การศึกษามัธยมศึกษา เขต 6



สำนักงานเขตพื้นที่การศึกษามัธยมศึกษา เขต 6

แผนภูมิพัฒนาการ T-Score ของผลการทดสอบระดับชาติขั้นพื้นฐาน (O-NET)

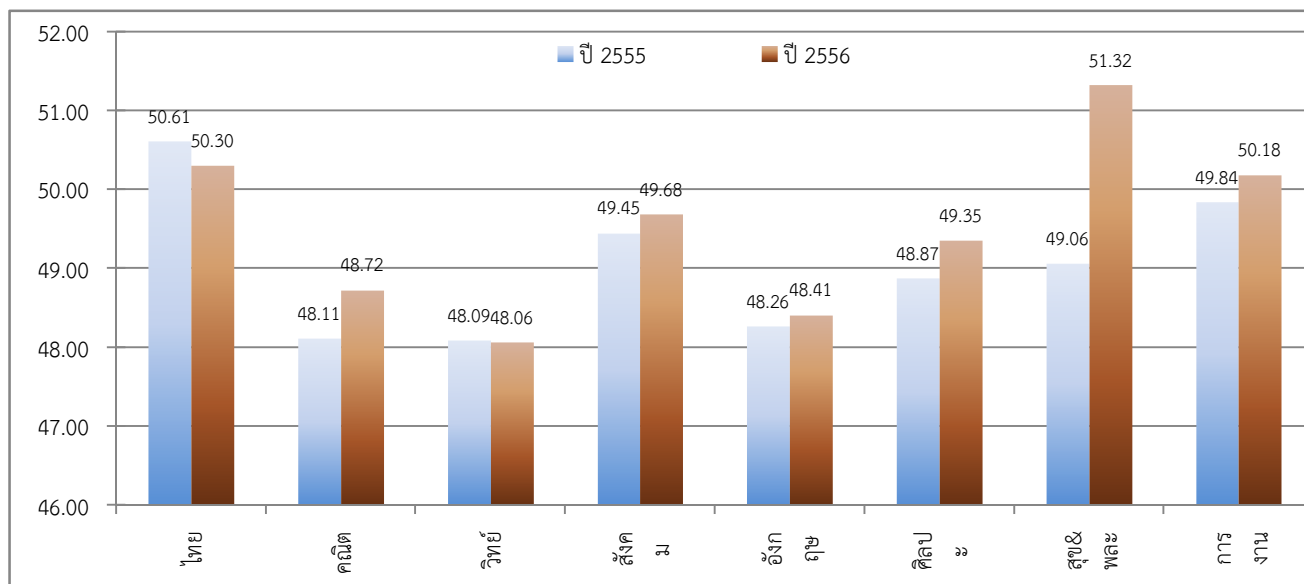
รหัสโรงเรียน 1011570172

ชื่อโรงเรียน ปทุมคงคา สมุทรปราการ

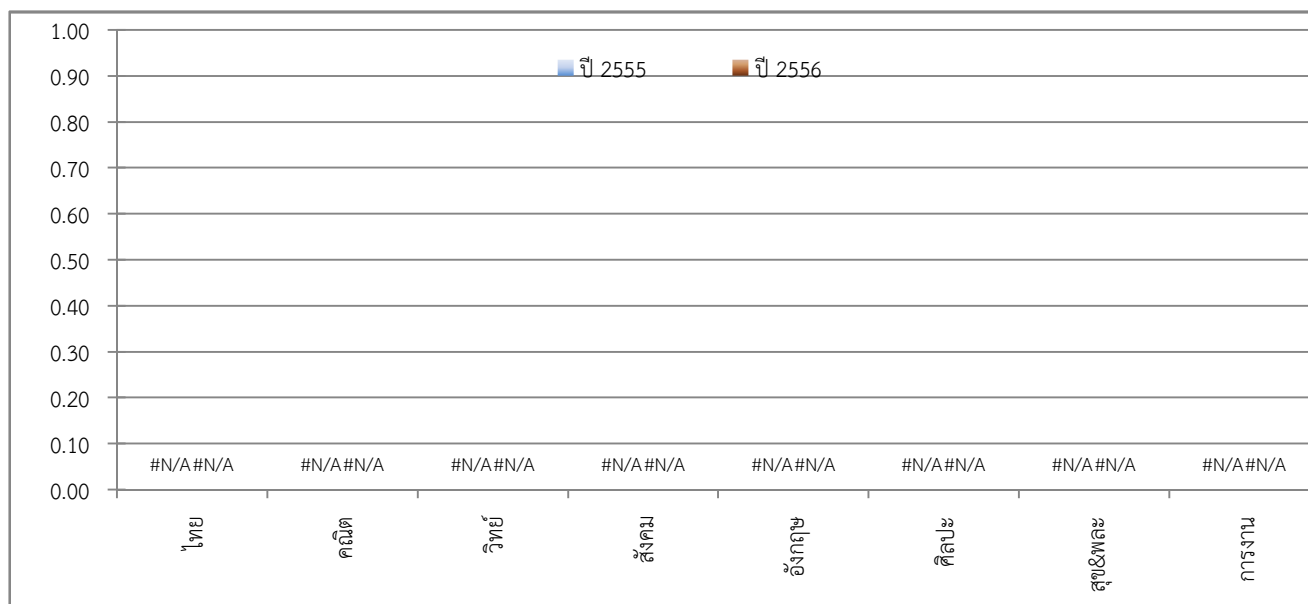
อำเภอ เมืองสมุทรปราการ

จังหวัด สมุทรปราการ

ชั้นมัธยมศึกษาปีที่ 3



ชั้นมัธยมศึกษาปีที่ 6



จัดทำโดย : นายณภัทร ศรีละมัย : ศึกษานิเทศก์ สำนักงานเขตพื้นที่การศึกษามัธยมศึกษา เขต 6



## สำนักงานเขตพื้นที่การศึกษามัธยมศึกษา เขต 6

## ตารางพัฒนาการของค่าเฉลี่ยและ T-Score ของผลการทดสอบระดับชาติขั้นพื้นฐาน (O-NET)

รหัสโรงเรียน 1024012001 ชื่อโรงเรียน เบญจมาราชรังสฤษฎิ์

อำเภอ เมืองฉะเชิงเทรา จังหวัด ฉะเชิงเทรา

## ชั้นมัธยมศึกษาปีที่ 3

วิชา	ค่าเฉลี่ย			T-Score		
	ปี 2555	ปี 2556	พัฒนาการ	ปี 2555	ปี 2556	พัฒนาการ
ภาษาไทย	66.44	57.27	-9.17	62.37	60.87	-1.50
คณิตศาสตร์	42.26	41.22	-1.04	64.38	64.02	-0.35
วิทยาศาสตร์	54.85	57.70	2.85	66.65	66.90	0.25
สังคมศึกษา	59.88	51.05	-8.83	59.70	60.29	0.59
ภาษาอังกฤษ	43.04	42.07	-0.97	62.83	61.06	-1.76
ศิลปะ	48.97	51.18	2.21	55.64	57.59	1.95
สุขศึกษาและพลศึกษา	66.31	67.49	1.18	58.40	57.79	-0.62
การงานอาชีพและเทคโนโลยี	62.49	59.10	-3.39	61.00	60.88	-0.11

## ตารางพัฒนาการของค่าเฉลี่ยและ T-Score ของผลการทดสอบระดับชาติขั้นพื้นฐาน (O-NET)

## ชั้นมัธยมศึกษาปีที่ 6

วิชา	ค่าเฉลี่ย			T-Score		
	ปี 2555	ปี 2556	พัฒนาการ	ปี 2555	ปี 2556	พัฒนาการ
ภาษาไทย	58.40	62.09	3.69	57.39	58.49	1.09
คณิตศาสตร์	33.66	32.61	-1.05	57.96	58.92	0.96
วิทยาศาสตร์	40.17	36.32	-3.85	56.82	56.50	-0.31
สังคมศึกษา	40.86	39.63	-1.23	55.38	57.48	2.10
ภาษาอังกฤษ	27.43	33.88	6.45	54.56	56.80	2.24
ศิลปะ	35.94	34.00	-1.94	53.73	56.20	2.47
สุขศึกษาและพลศึกษา	60.17	69.67	9.50	56.52	56.72	0.20
การงานอาชีพและเทคโนโลยี	52.84	59.00	6.16	56.32	57.20	0.88

จัดทำโดย : นายณภัทร ศรีละมัย : ศึกษาพิเศษ สำนักงานเขตพื้นที่การศึกษามัธยมศึกษา เขต 6



สำนักงานเขตพื้นที่การศึกษามัธยมศึกษา เขต 6

แผนภูมิพัฒนาการ T-Score ของผลการทดสอบระดับชาติขั้นพื้นฐาน (O-NET)

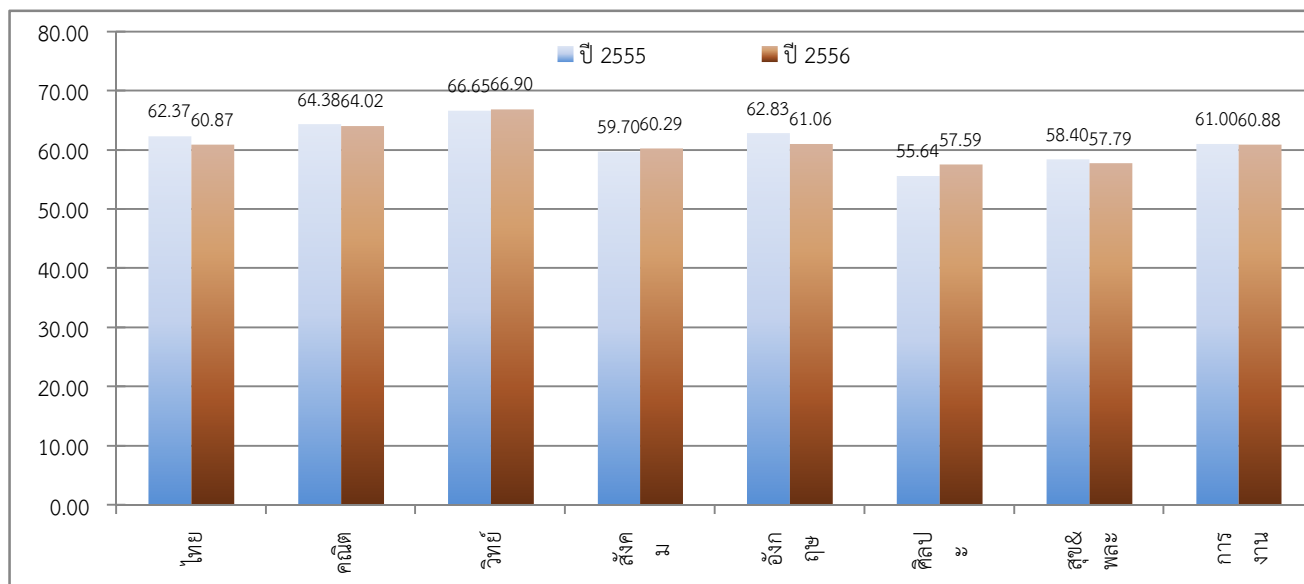
รหัสโรงเรียน 1024012001

ชื่อโรงเรียน เบญจมาราชรังสฤษฎิ์

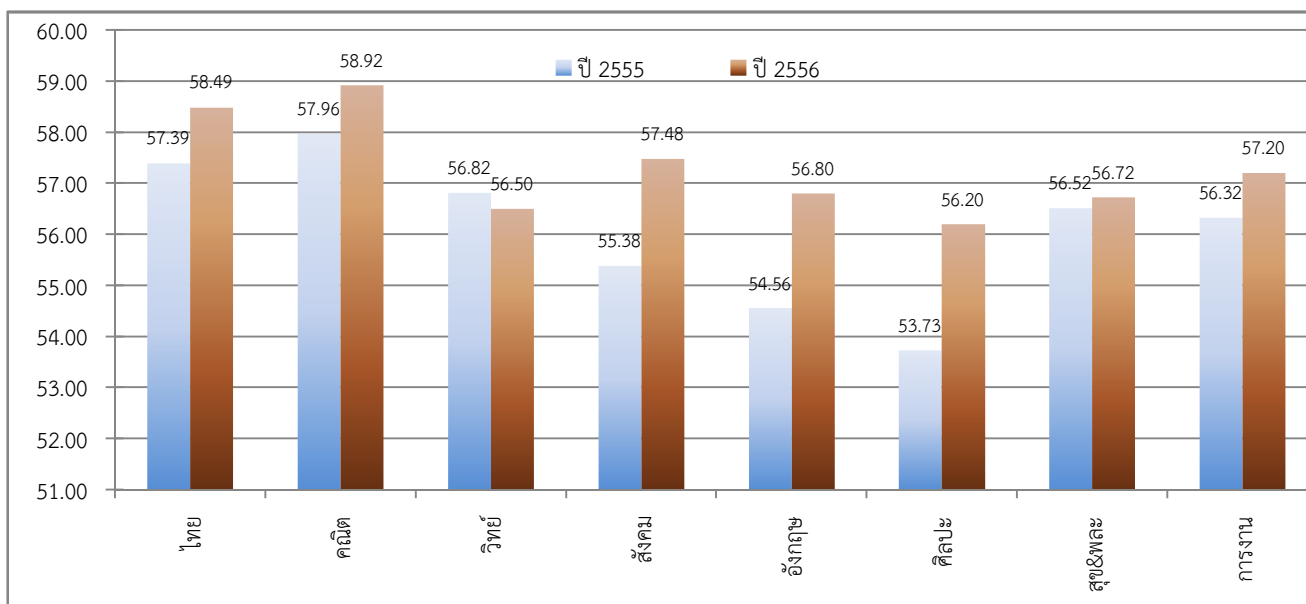
อำเภอ เมืองฉะเชิงเทรา

จังหวัด ฉะเชิงเทรา

ชั้นมัธยมศึกษาปีที่ 3



ชั้นมัธยมศึกษาปีที่ 6



จัดทำโดย : นายณภัทร ศรีละมัย : ศึกษานิเทศก์ สำนักงานเขตพื้นที่การศึกษามัธยมศึกษา เขต 6



## สำนักงานเขตพื้นที่การศึกษามัธยมศึกษา เขต 6

## ตารางพัฒนาการของค่าเฉลี่ยและ T-Score ของผลการทดสอบระดับชาติขั้นพื้นฐาน (O-NET)

รหัสโรงเรียน 1024012002

ชื่อโรงเรียน ตัดครุณี

อำเภอ

เมืองฉะเชิงเทรา

จังหวัด

ฉะเชิงเทรา

## ชั้นมัธยมศึกษาปีที่ 3

วิชา	ค่าเฉลี่ย			T-Score		
	ปี 2555	ปี 2556	พัฒนาการ	ปี 2555	ปี 2556	พัฒนาการ
ภาษาไทย	61.26	52.31	-8.95	57.01	56.73	-0.28
คณิตศาสตร์	29.37	26.59	-2.78	52.27	51.02	-1.26
วิทยาศาสตร์	41.64	43.67	2.03	55.36	54.89	-0.47
สังคมศึกษา	55.85	47.45	-8.40	56.63	57.12	0.49
ภาษาอังกฤษ	30.11	32.24	2.13	51.25	51.78	0.53
ศิลปะ	48.80	48.86	0.06	55.47	55.25	-0.22
สุขศึกษาและพลศึกษา	63.03	64.88	1.85	55.54	55.57	0.03
การงานอาชีพและเทคโนโลยี	58.81	53.84	-4.97	58.32	56.97	-1.35

## ตารางพัฒนาการของค่าเฉลี่ยและ T-Score ของผลการทดสอบระดับชาติขั้นพื้นฐาน (O-NET)

## ชั้นมัธยมศึกษาปีที่ 6

วิชา	ค่าเฉลี่ย			T-Score		
	ปี 2555	ปี 2556	พัฒนาการ	ปี 2555	ปี 2556	พัฒนาการ
ภาษาไทย	55.86	59.46	3.60	55.72	56.75	1.03
คณิตศาสตร์	26.12	22.89	-3.23	52.47	51.77	-0.70
วิทยาศาสตร์	36.77	33.38	-3.39	53.54	53.23	-0.31
สังคมศึกษา	39.16	36.88	-2.28	53.39	54.36	0.98
ภาษาอังกฤษ	24.16	29.77	5.61	51.75	53.52	1.77
ศิลปะ	35.97	31.33	-4.64	53.76	52.88	-0.88
สุขศึกษาและพลศึกษา	56.89	66.78	9.89	53.21	54.18	0.97
การงานอาชีพและเทคโนโลยี	52.10	56.58	4.48	55.66	55.27	-0.39

จัดทำโดย : นายณภัทร ศรีละมัย : ศึกษาพิเศษ สำนักงานเขตพื้นที่การศึกษามัธยมศึกษา เขต 6



สำนักงานเขตพื้นที่การศึกษามัธยมศึกษา เขต 6

แผนภูมิพัฒนาการ T-Score ของผลการทดสอบระดับชาติขั้นพื้นฐาน (O-NET)

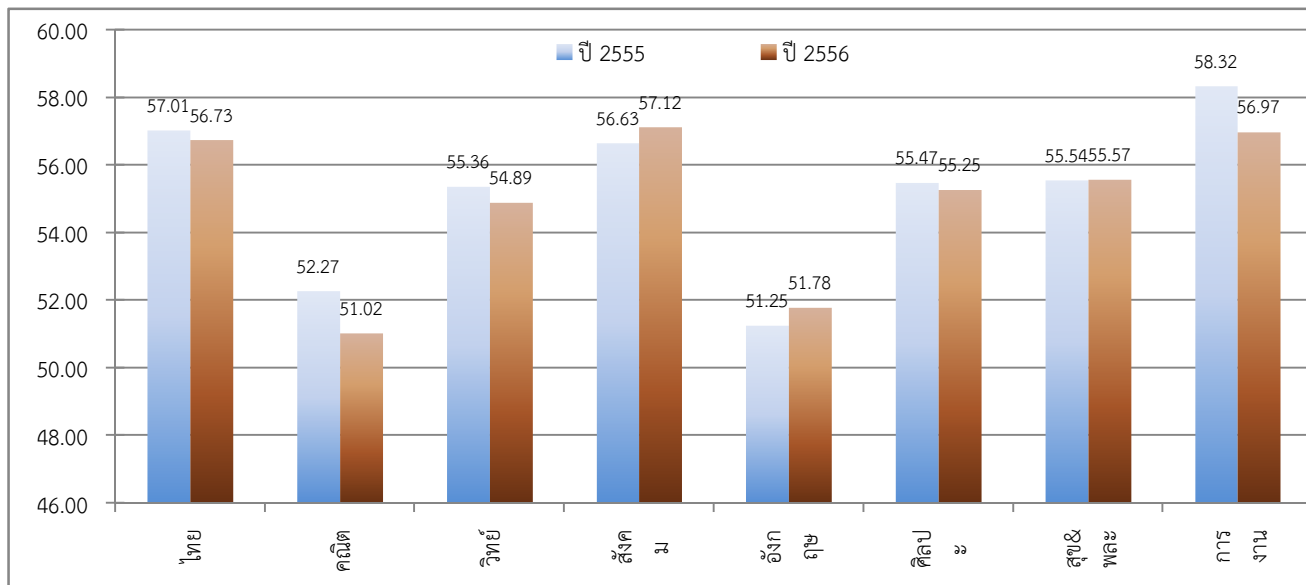
รหัสโรงเรียน 1024012002

ชื่อโรงเรียน ตัดครุณี

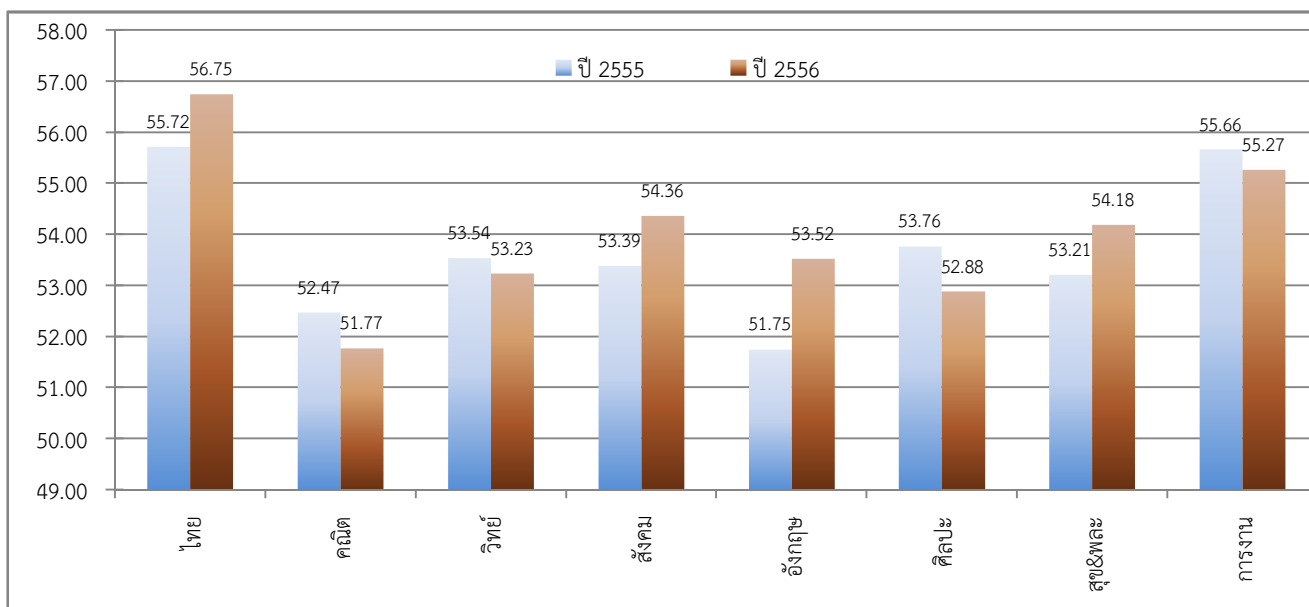
อำเภอ เมืองฉะเชิงเทรา

จังหวัด ฉะเชิงเทรา

ชั้นมัธยมศึกษาปีที่ 3



ชั้นมัธยมศึกษาปีที่ 6



จัดทำโดย : นายณภัทร ศรีละมัย : ศึกษานิเทศก์ สำนักงานเขตพื้นที่การศึกษามัธยมศึกษา เขต 6



## สำนักงานเขตพื้นที่การศึกษามัธยมศึกษา เขต 6

## ตารางพัฒนาการของค่าเฉลี่ยและ T-Score ของผลการทดสอบระดับชาติขั้นพื้นฐาน (O-NET)

รหัสโรงเรียน 1024012003 ชื่อโรงเรียน วัดโสธรวรารามวรวิหาร

อำเภอ เมืองฉะเชิงเทรา จังหวัด ฉะเชิงเทรา

## ชั้นมัธยมศึกษาปีที่ 3

วิชา	ค่าเฉลี่ย			T-Score		
	ปี 2555	ปี 2556	พัฒนาการ	ปี 2555	ปี 2556	พัฒนาการ
ภาษาไทย	54.24	43.17	-11.07	49.75	49.10	-0.65
คณิตศาสตร์	26.40	23.88	-2.52	49.48	48.61	-0.88
วิทยาศาสตร์	33.37	36.29	2.92	48.29	48.58	0.29
สังคมศึกษา	44.51	37.52	-6.99	48.02	48.37	0.35
ภาษาอังกฤษ	25.59	27.15	1.56	47.21	46.98	-0.23
ศิลปะ	42.86	43.18	0.32	49.55	49.53	-0.02
สุขศึกษาและพลศึกษา	56.61	57.98	1.37	49.95	49.73	-0.22
การงานอาชีพและเทคโนโลยี	48.48	43.76	-4.72	50.79	49.48	-1.31

## ตารางพัฒนาการของค่าเฉลี่ยและ T-Score ของผลการทดสอบระดับชาติขั้นพื้นฐาน (O-NET)

## ชั้นมัธยมศึกษาปีที่ 6

วิชา	ค่าเฉลี่ย			T-Score		
	ปี 2555	ปี 2556	พัฒนาการ	ปี 2555	ปี 2556	พัฒนาการ
ภาษาไทย	44.10	44.16	0.06	47.96	46.63	-1.33
คณิตศาสตร์	20.10	16.85	-3.25	48.08	47.33	-0.76
วิทยาศาสตร์	29.82	27.81	-2.01	46.84	47.02	0.19
สังคมศึกษา	32.01	29.75	-2.26	45.01	46.30	1.29
ภาษาอังกฤษ	18.69	21.38	2.69	47.04	46.83	-0.21
ศิลปะ	33.11	28.61	-4.50	50.44	49.51	-0.93
สุขศึกษาและพลศึกษา	52.21	60.89	8.68	48.50	49.00	0.50
การงานอาชีพและเทคโนโลยี	44.46	46.60	2.14	48.84	47.30	-1.54

จัดทำโดย : นายณภัทร ศรีละมัย : ศึกษาพิเศษ สำนักงานเขตพื้นที่การศึกษามัธยมศึกษา เขต 6



สำนักงานเขตพื้นที่การศึกษามัธยมศึกษา เขต 6

แผนภูมิพัฒนาการ T-Score ของผลการทดสอบระดับชาติขั้นพื้นฐาน (O-NET)

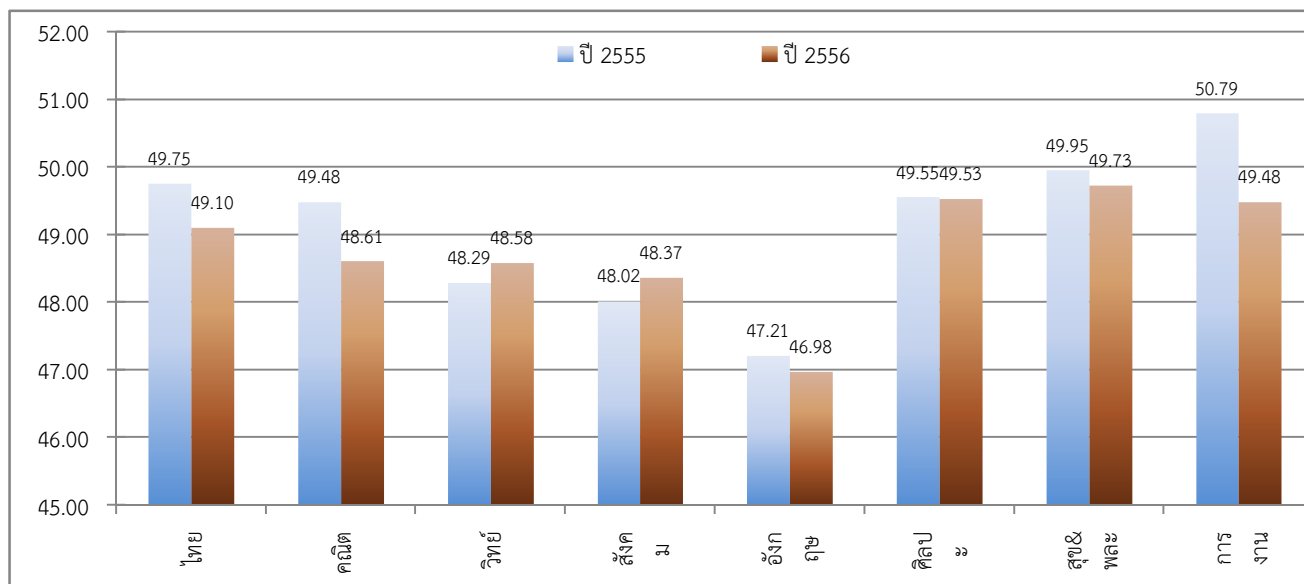
รหัสโรงเรียน 1024012003

ชื่อโรงเรียน วัดโสธรวรารามวรวิหาร

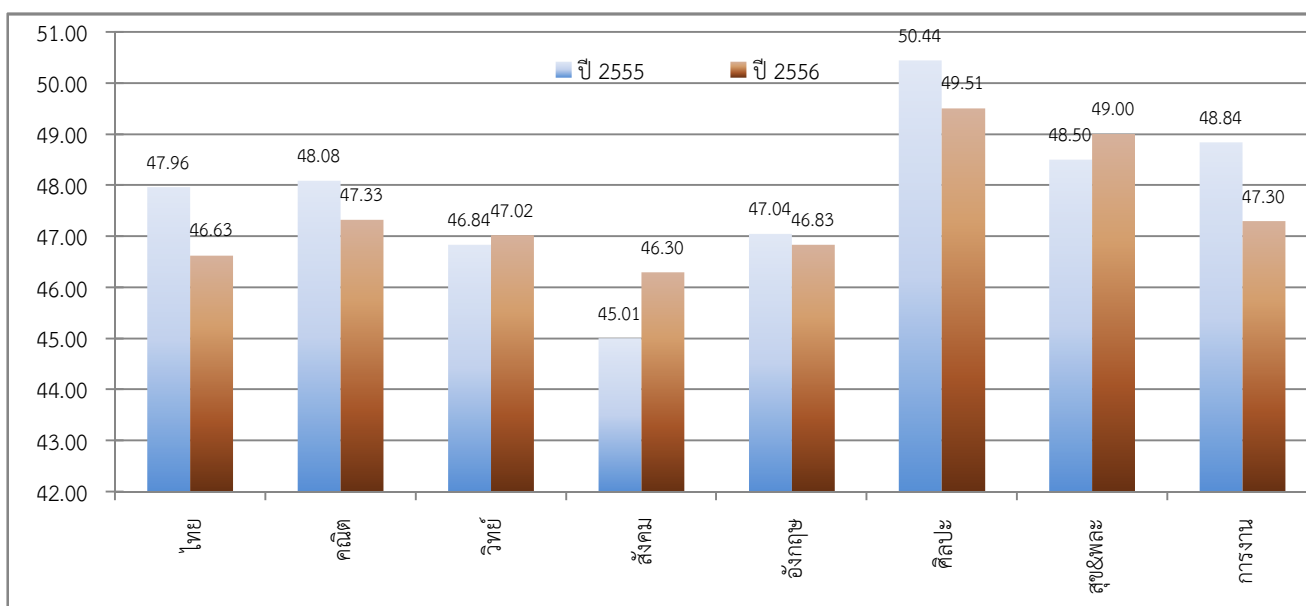
อำเภอ เมืองฉะเชิงเทรา

จังหวัด ฉะเชิงเทรา

ชั้นมัธยมศึกษาปีที่ 3



ชั้นมัธยมศึกษาปีที่ 6



จัดทำโดย : นายณภัทร ศรีละมัย : ศึกษานิเทศก์ สำนักงานเขตพื้นที่การศึกษามัธยมศึกษา เขต 6





## สำนักงานเขตพื้นที่การศึกษามัธยมศึกษา เขต 6

## ตารางพัฒนาการของค่าเฉลี่ยและ T-Score ของผลการทดสอบระดับชาติขั้นพื้นฐาน (O-NET)

รหัสโรงเรียน 1024012004 ชื่อโรงเรียน เบญจมาราชรังสฤษฎิ์ 3 ชนะสงสารวิทยา

อำเภอ เมืองฉะเชิงเทรา จังหวัด ฉะเชิงเทรา

## ชั้นมัธยมศึกษาปีที่ 3

วิชา	ค่าเฉลี่ย			T-Score		
	ปี 2555	ปี 2556	พัฒนาการ	ปี 2555	ปี 2556	พัฒนาการ
ภาษาไทย	52.66	38.87	-13.79	48.12	45.51	-2.61
คณิตศาสตร์	23.21	23.71	0.50	46.49	48.46	1.97
วิทยาศาสตร์	32.33	34.79	2.46	47.40	47.30	-0.10
สังคมศึกษา	41.33	37.66	-3.67	45.60	48.50	2.90
ภาษาอังกฤษ	24.90	26.80	1.90	46.59	46.65	0.06
ศิลปะ	39.13	41.37	2.24	45.84	47.70	1.86
สุขศึกษาและพลศึกษา	54.21	58.55	4.34	47.86	50.21	2.36
การงานอาชีพและเทคโนโลยี	44.29	42.24	-2.05	47.74	48.35	0.60

## ตารางพัฒนาการของค่าเฉลี่ยและ T-Score ของผลการทดสอบระดับชาติขั้นพื้นฐาน (O-NET)

## ชั้นมัธยมศึกษาปีที่ 6

วิชา	ค่าเฉลี่ย			T-Score		
	ปี 2555	ปี 2556	พัฒนาการ	ปี 2555	ปี 2556	พัฒนาการ
ภาษาไทย	43.39	45.39	2.00	47.49	47.44	-0.05
คณิตศาสตร์	18.94	16.50	-2.44	47.24	47.07	-0.17
วิทยาศาสตร์	32.99	28.57	-4.42	49.89	47.87	-2.02
สังคมศึกษา	33.32	30.58	-2.74	46.54	47.24	0.70
ภาษาอังกฤษ	17.77	21.23	3.46	46.25	46.72	0.47
ศิลปะ	30.76	26.80	-3.96	47.71	47.27	-0.44
สุขศึกษาและพลศึกษา	49.23	59.46	10.23	45.50	47.74	2.24
การงานอาชีพและเทคโนโลยี	42.50	47.13	4.63	47.09	47.73	0.64

จัดทำโดย : นายณภัทร ศรีละมัย : ศึกษาพิเศษ สำนักงานเขตพื้นที่การศึกษามัธยมศึกษา เขต 6



สำนักงานเขตพื้นที่การศึกษามัธยมศึกษา เขต 6

แผนภูมิพัฒนาการ T-Score ของผลการทดสอบระดับชาติขั้นพื้นฐาน (O-NET)

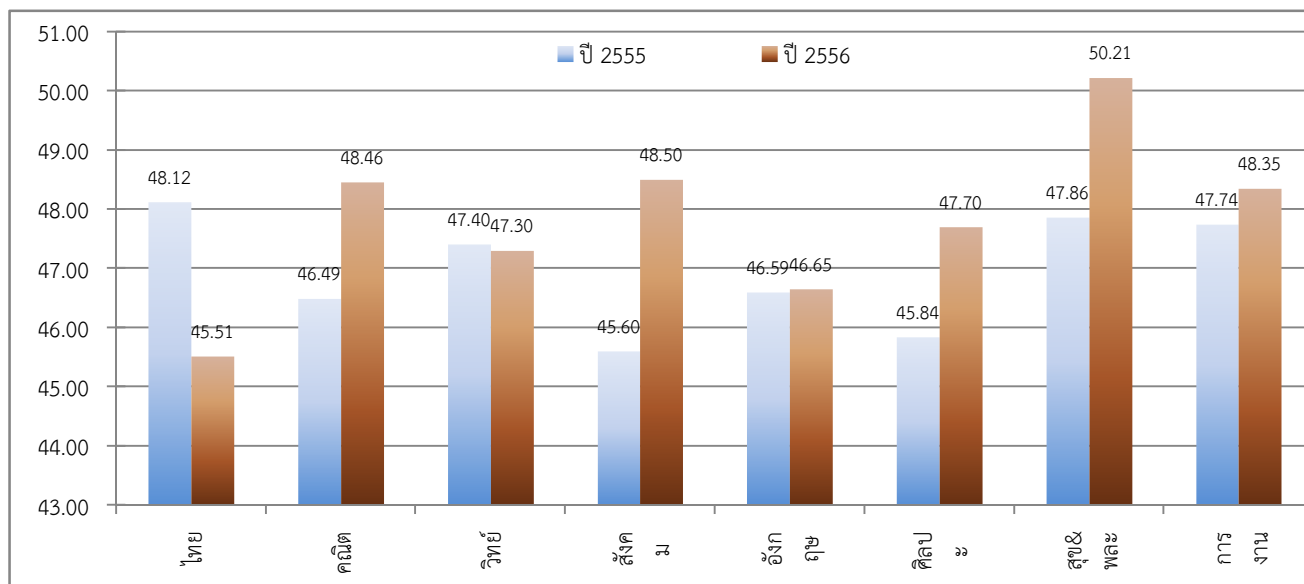
รหัสโรงเรียน 1024012004

ชื่อโรงเรียน เบญจมาราชรังสฤษฎิ์ 3 ชนะสงสารวิทยา

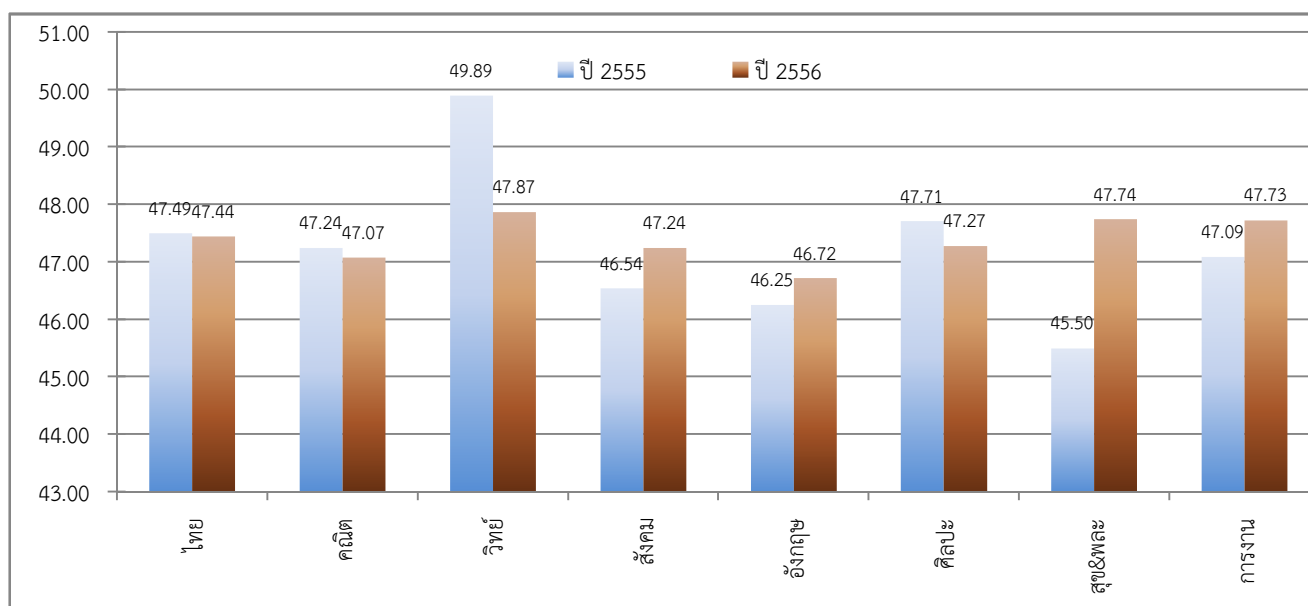
อำเภอ เมืองฉะเชิงเทรา

จังหวัด ฉะเชิงเทรา

ชั้นมัธยมศึกษาปีที่ 3



ชั้นมัธยมศึกษาปีที่ 6



จัดทำโดย : นายณภัทร ศรีละมัย : ศึกษานิเทศก์ สำนักงานเขตพื้นที่การศึกษามัธยมศึกษา เขต 6



## สำนักงานเขตพื้นที่การศึกษามัธยมศึกษา เขต 6

## ตารางพัฒนาการของค่าเฉลี่ยและ T-Score ของผลการทดสอบระดับชาติขั้นพื้นฐาน (O-NET)

รหัสโรงเรียน 1024012005 ชื่อโรงเรียน เบญจมาราชรังสฤษฎิ์ 2

อำเภอ เมืองฉะเชิงเทรา จังหวัด ฉะเชิงเทรา

## ชั้นมัธยมศึกษาปีที่ 3

วิชา	ค่าเฉลี่ย			T-Score		
	ปี 2555	ปี 2556	พัฒนาการ	ปี 2555	ปี 2556	พัฒนาการ
ภาษาไทย	55.08	47.14	-7.94	50.62	52.41	1.79
คณิตศาสตร์	27.86	25.44	-2.42	50.85	49.99	-0.87
วิทยาศาสตร์	37.07	41.15	4.08	51.45	52.73	1.28
สังคมศึกษา	48.05	40.55	-7.50	50.71	51.04	0.33
ภาษาอังกฤษ	29.08	31.80	2.72	50.33	51.37	1.03
ศิลปะ	42.92	44.47	1.55	49.61	50.82	1.21
สุขศึกษาและพลศึกษา	58.45	62.99	4.54	51.55	53.98	2.42
การงานอาชีพและเทคโนโลยี	49.46	48.32	-1.14	51.51	52.87	1.36

## ตารางพัฒนาการของค่าเฉลี่ยและ T-Score ของผลการทดสอบระดับชาติขั้นพื้นฐาน (O-NET)

## ชั้นมัธยมศึกษาปีที่ 6

วิชา	ค่าเฉลี่ย			T-Score		
	ปี 2555	ปี 2556	พัฒนาการ	ปี 2555	ปี 2556	พัฒนาการ
ภาษาไทย	49.27	51.84	2.57	51.37	51.71	0.33
คณิตศาสตร์	19.77	19.04	-0.73	47.84	48.94	1.09
วิทยาศาสตร์	34.13	30.82	-3.31	50.99	50.38	-0.62
สังคมศึกษา	36.08	35.11	-0.97	49.78	52.36	2.59
ภาษาอังกฤษ	21.65	27.64	5.99	49.59	51.83	2.24
ศิลปะ	33.76	29.52	-4.24	51.20	50.64	-0.55
สุขศึกษาและพลศึกษา	54.88	63.88	9.00	51.19	51.63	0.44
การงานอาชีพและเทคโนโลยี	48.71	52.64	3.93	52.63	52.12	-0.51

จัดทำโดย : นายณภัทร ศรีละมัย : ศึกษาพิเศษ สำนักงานเขตพื้นที่การศึกษามัธยมศึกษา เขต 6



สำนักงานเขตพื้นที่การศึกษามัธยมศึกษา เขต 6

แผนภูมิพัฒนาการ T-Score ของผลการทดสอบระดับชาติขั้นพื้นฐาน (O-NET)

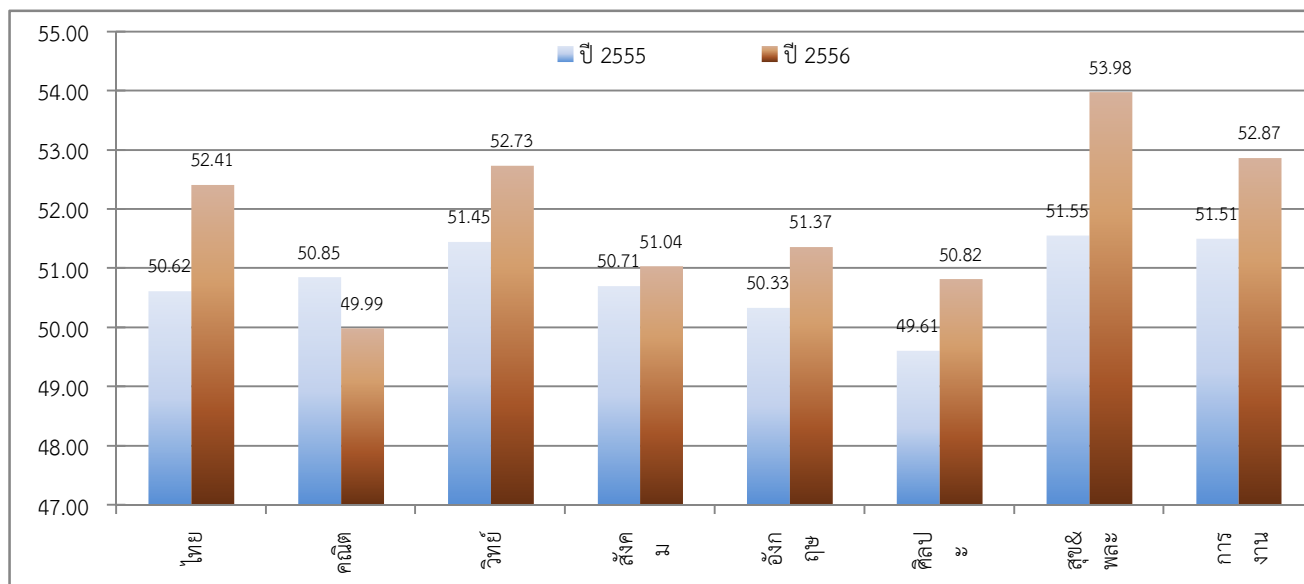
รหัสโรงเรียน 1024012005

ชื่อโรงเรียน เบญจมาราชรังสฤษฎ์ 2

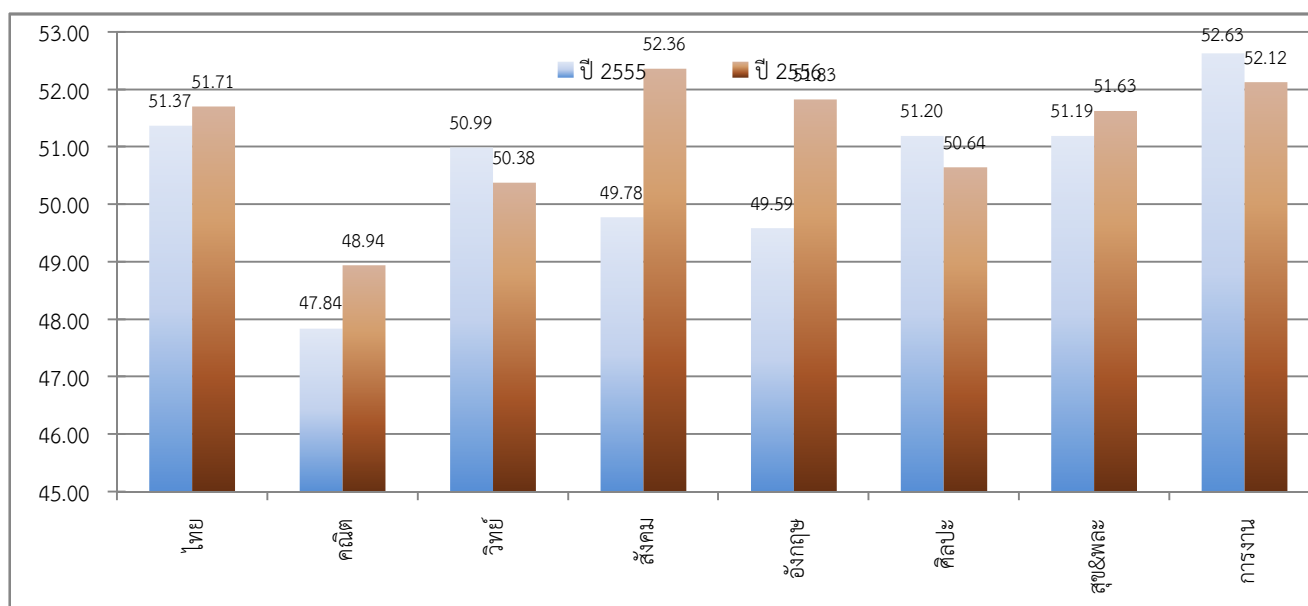
อำเภอ เมืองฉะเชิงเทรา

จังหวัด ฉะเชิงเทรา

ชั้นมัธยมศึกษาปีที่ 3



ชั้นมัธยมศึกษาปีที่ 6



จัดทำโดย : นายณภัทร ศรีละมัย : ศึกษานิเทศก์ สำนักงานเขตพื้นที่การศึกษามัธยมศึกษา เขต 6



## สำนักงานเขตพื้นที่การศึกษามัธยมศึกษา เขต 6

## ตารางพัฒนาการของค่าเฉลี่ยและ T-Score ของผลการทดสอบระดับชาติขั้นพื้นฐาน (O-NET)

รหัสโรงเรียน 1024012006 ชื่อโรงเรียน เบญจมาราชรังสฤษฎิ์ 4

อำเภอ เมืองฉะเชิงเทรา จังหวัด ฉะเชิงเทรา

## ชั้นมัธยมศึกษาปีที่ 3

วิชา	ค่าเฉลี่ย			T-Score		
	ปี 2555	ปี 2556	พัฒนาการ	ปี 2555	ปี 2556	พัฒนาการ
ภาษาไทย	50.13	30.04	-20.09	45.50	38.14	-7.36
คณิตศาสตร์	21.60	22.56	0.96	44.98	47.43	2.45
วิทยาศาสตร์	37.67	26.80	-10.87	51.97	40.46	-11.50
สังคมศึกษา	51.00	26.80	-24.20	52.95	38.93	-14.02
ภาษาอังกฤษ	27.33	22.40	-4.93	48.76	42.49	-6.27
ศิลปะ	39.17	36.50	-2.67	45.88	42.79	-3.08
สุขศึกษาและพลศึกษา	60.00	43.50	-16.50	52.90	37.46	-15.45
การงานอาชีพและเทคโนโลยี	54.33	25.20	-29.13	55.05	35.68	-19.37

## ตารางพัฒนาการของค่าเฉลี่ยและ T-Score ของผลการทดสอบระดับชาติขั้นพื้นฐาน (O-NET)

## ชั้นมัธยมศึกษาปีที่ 6

วิชา	ค่าเฉลี่ย			T-Score		
	ปี 2555	ปี 2556	พัฒนาการ	ปี 2555	ปี 2556	พัฒนาการ
ภาษาไทย	#N/A	#N/A	#N/A	#N/A	#N/A	#N/A
คณิตศาสตร์	#N/A	#N/A	#N/A	#N/A	#N/A	#N/A
วิทยาศาสตร์	#N/A	#N/A	#N/A	#N/A	#N/A	#N/A
สังคมศึกษา	#N/A	#N/A	#N/A	#N/A	#N/A	#N/A
ภาษาอังกฤษ	#N/A	#N/A	#N/A	#N/A	#N/A	#N/A
ศิลปะ	#N/A	#N/A	#N/A	#N/A	#N/A	#N/A
สุขศึกษาและพลศึกษา	#N/A	#N/A	#N/A	#N/A	#N/A	#N/A
การงานอาชีพและเทคโนโลยี	#N/A	#N/A	#N/A	#N/A	#N/A	#N/A

จัดทำโดย : นายณภัทร ศรีละมัย : ศึกษานิเทศก์ สำนักงานเขตพื้นที่การศึกษามัธยมศึกษา เขต 6



สำนักงานเขตพื้นที่การศึกษามัธยมศึกษา เขต 6

แผนภูมิพัฒนาการ T-Score ของผลการทดสอบระดับชาติขั้นพื้นฐาน (O-NET)

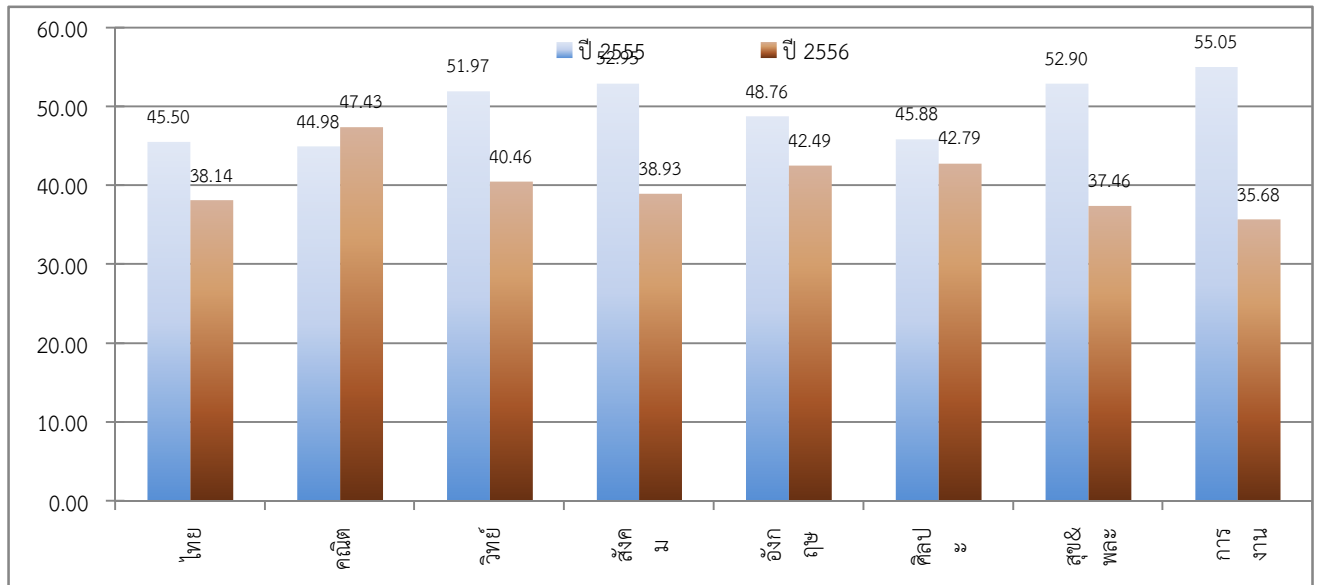
รหัสโรงเรียน 1024012006

ชื่อโรงเรียน เบญจมาราชรังสฤษฎ์ 4

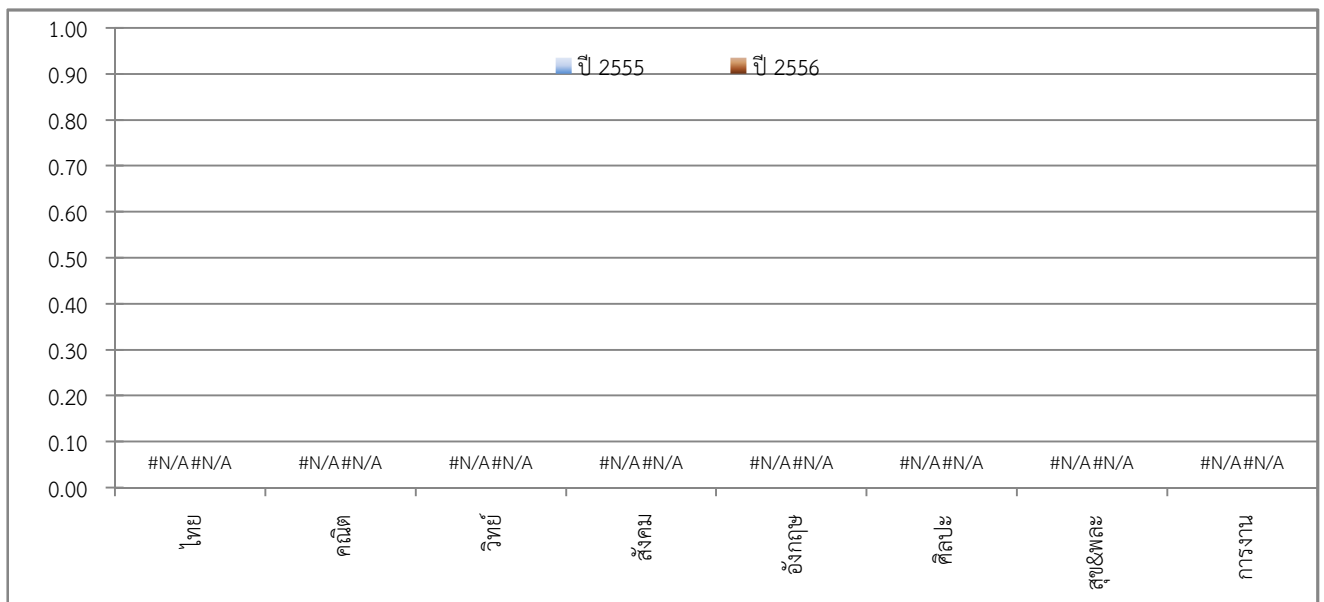
อำเภอ เมืองฉะเชิงเทรา

จังหวัด ฉะเชิงเทรา

ชั้นมัธยมศึกษาปีที่ 3



ชั้นมัธยมศึกษาปีที่ 6



จัดทำโดย : นายณภัทร ศรีละมัย : ศึกษานิเทศก์ สำนักงานเขตพื้นที่การศึกษามัธยมศึกษา เขต 6



## สำนักงานเขตพื้นที่การศึกษามัธยมศึกษา เขต 6

## ตารางพัฒนาการของค่าเฉลี่ยและ T-Score ของผลการทดสอบระดับชาติขั้นพื้นฐาน (O-NET)

รหัสโรงเรียน 1024012007 ชื่อโรงเรียน เตรียมอุดมศึกษาเป็ริงวิสุทธิธำธิ

อำเภอ เมืองฉะเชิงเทรา จังหวัด ฉะเชิงเทรา

## ชั้นมัธยมศึกษาปีที่ 3

วิชา	ค่าเฉลี่ย			T-Score		
	ปี 2555	ปี 2556	พัฒนาการ	ปี 2555	ปี 2556	พัฒนาการ
ภาษาไทย	#N/A	#N/A	#N/A	#N/A	#N/A	#N/A
คณิตศาสตร์	#N/A	#N/A	#N/A	#N/A	#N/A	#N/A
วิทยาศาสตร์	#N/A	#N/A	#N/A	#N/A	#N/A	#N/A
สังคมศึกษา	#N/A	#N/A	#N/A	#N/A	#N/A	#N/A
ภาษาอังกฤษ	#N/A	#N/A	#N/A	#N/A	#N/A	#N/A
ศิลปะ	#N/A	#N/A	#N/A	#N/A	#N/A	#N/A
สุขศึกษาและพลศึกษา	#N/A	#N/A	#N/A	#N/A	#N/A	#N/A
การงานอาชีพและเทคโนโลยี	#N/A	#N/A	#N/A	#N/A	#N/A	#N/A

## ตารางพัฒนาการของค่าเฉลี่ยและ T-Score ของผลการทดสอบระดับชาติขั้นพื้นฐาน (O-NET)

## ชั้นมัธยมศึกษาปีที่ 6

วิชา	ค่าเฉลี่ย			T-Score		
	ปี 2555	ปี 2556	พัฒนาการ	ปี 2555	ปี 2556	พัฒนาการ
ภาษาไทย	45.79	49.37	3.58	49.08	50.07	0.99
คณิตศาสตร์	19.48	15.74	-3.74	47.63	46.51	-1.12
วิทยาศาสตร์	31.60	28.62	-2.98	48.55	47.93	-0.63
สังคมศึกษา	32.53	29.85	-2.68	45.62	46.42	0.80
ภาษาอังกฤษ	20.42	20.32	-0.10	48.53	45.99	-2.53
ศิลปะ	32.81	27.54	-5.27	50.09	48.20	-1.90
สุขศึกษาและพลศึกษา	52.08	59.26	7.18	48.37	47.57	-0.80
การงานอาชีพและเทคโนโลยี	42.42	53.35	10.93	47.02	52.69	5.68

จัดทำโดย : นายณภัทร ศรีละมัย : ศึกษานิเทศก์ สำนักงานเขตพื้นที่การศึกษามัธยมศึกษา เขต 6



สำนักงานเขตพื้นที่การศึกษามัธยมศึกษา เขต 6

แผนภูมิพัฒนาการ T-Score ของผลการทดสอบระดับชาติขั้นพื้นฐาน (O-NET)

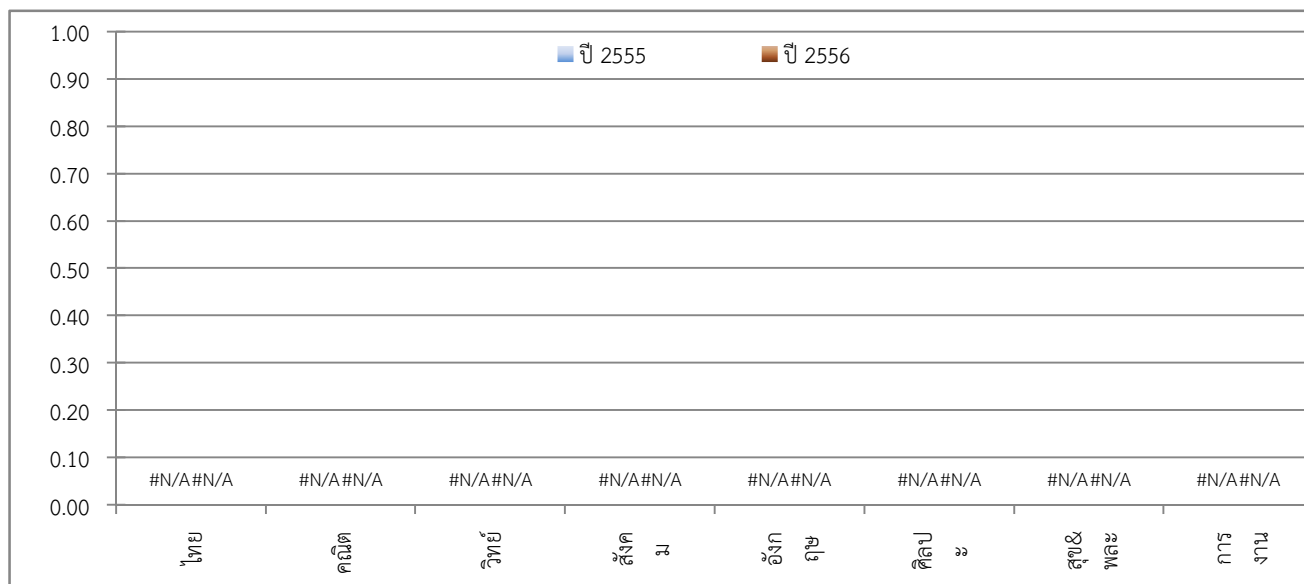
รหัสโรงเรียน 1024012007

ชื่อโรงเรียน เตรียมอุดมศึกษาเป็ริงวิสุทธาธิบดี

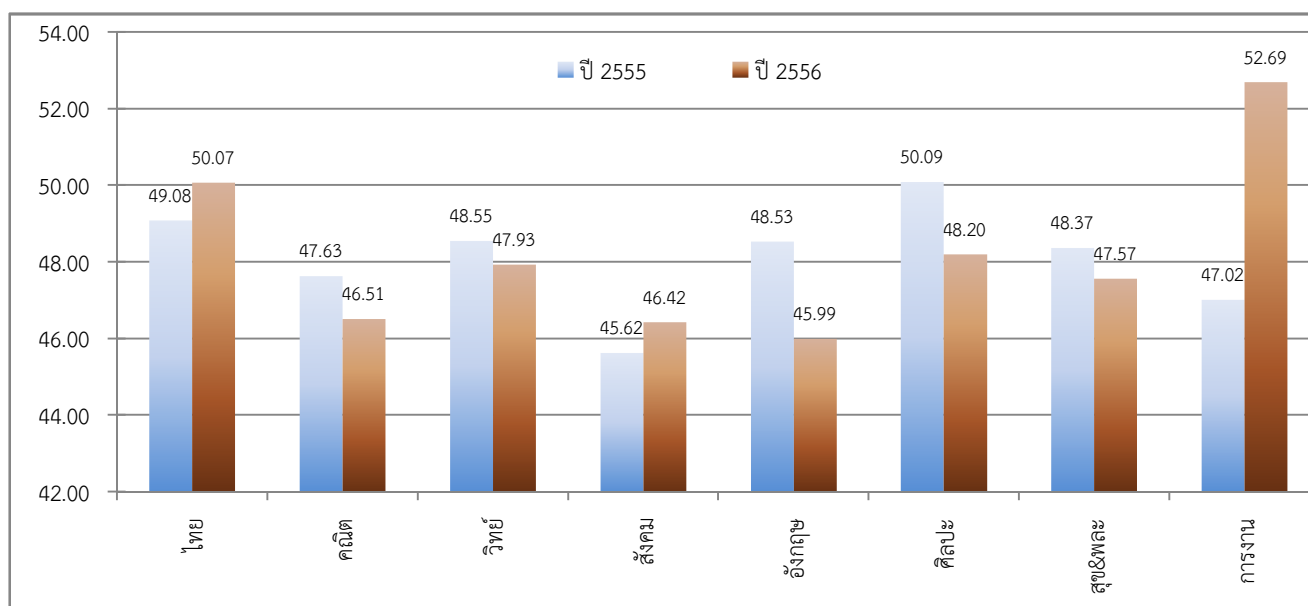
อำเภอ เมืองฉะเชิงเทรา

จังหวัด ฉะเชิงเทรา

ชั้นมัธยมศึกษาปีที่ 3



ชั้นมัธยมศึกษาปีที่ 6



จัดทำโดย : นายณภัทร ศรีละมัย : ศึกษานิเทศก์ สำนักงานเขตพื้นที่การศึกษามัธยมศึกษา เขต 6





## สำนักงานเขตพื้นที่การศึกษามัธยมศึกษา เขต 6

## ตารางพัฒนาการของค่าเฉลี่ยและ T-Score ของผลการทดสอบระดับชาติขั้นพื้นฐาน (O-NET)

รหัสโรงเรียน 1024012008 ชื่อโรงเรียน เบญจมาราชรังสฤษฎิ์ 5

อำเภอ เมืองฉะเชิงเทรา จังหวัด ฉะเชิงเทรา

## ชั้นมัธยมศึกษาปีที่ 3

วิชา	ค่าเฉลี่ย			T-Score		
	ปี 2555	ปี 2556	พัฒนาการ	ปี 2555	ปี 2556	พัฒนาการ
ภาษาไทย	55.31	42.70	-12.61	50.86	48.70	-2.16
คณิตศาสตร์	22.92	22.46	-0.46	46.22	47.34	1.13
วิทยาศาสตร์	32.76	40.44	7.68	47.77	52.13	4.36
สังคมศึกษา	45.96	39.56	-6.40	49.12	50.16	1.04
ภาษาอังกฤษ	25.87	25.63	-0.24	47.46	45.54	-1.91
ศิลปะ	43.67	44.17	0.50	50.36	50.52	0.16
สุขศึกษาและพลศึกษา	58.00	56.94	-1.06	51.16	48.85	-2.31
การทำงานอาชีพและเทคโนโลยี	49.07	44.00	-5.07	51.22	49.66	-1.57

## ตารางพัฒนาการของค่าเฉลี่ยและ T-Score ของผลการทดสอบระดับชาติขั้นพื้นฐาน (O-NET)

## ชั้นมัธยมศึกษาปีที่ 6

วิชา	ค่าเฉลี่ย			T-Score		
	ปี 2555	ปี 2556	พัฒนาการ	ปี 2555	ปี 2556	พัฒนาการ
ภาษาไทย	27.80	30.75	2.95	37.21	37.76	0.55
คณิตศาสตร์	15.50	16.25	0.75	44.73	46.89	2.16
วิทยาศาสตร์	29.38	22.50	-6.88	46.41	41.11	-5.30
สังคมศึกษา	30.88	27.50	-3.38	43.68	43.76	0.07
ภาษาอังกฤษ	20.20	18.50	-1.70	48.34	44.54	-3.80
ศิลปะ	27.90	31.25	3.35	44.39	52.79	8.40
สุขศึกษาและพลศึกษา	56.50	56.25	-0.25	52.82	44.92	-7.90
การทำงานอาชีพและเทคโนโลยี	38.00	39.00	1.00	43.07	41.23	-1.84

จัดทำโดย : นายณภัทร ศรีละมัย : ศึกษานิเทศก์ สำนักงานเขตพื้นที่การศึกษามัธยมศึกษา เขต 6



สำนักงานเขตพื้นที่การศึกษามัธยมศึกษา เขต 6

แผนภูมิพัฒนาการ T-Score ของผลการทดสอบระดับชาติขั้นพื้นฐาน (O-NET)

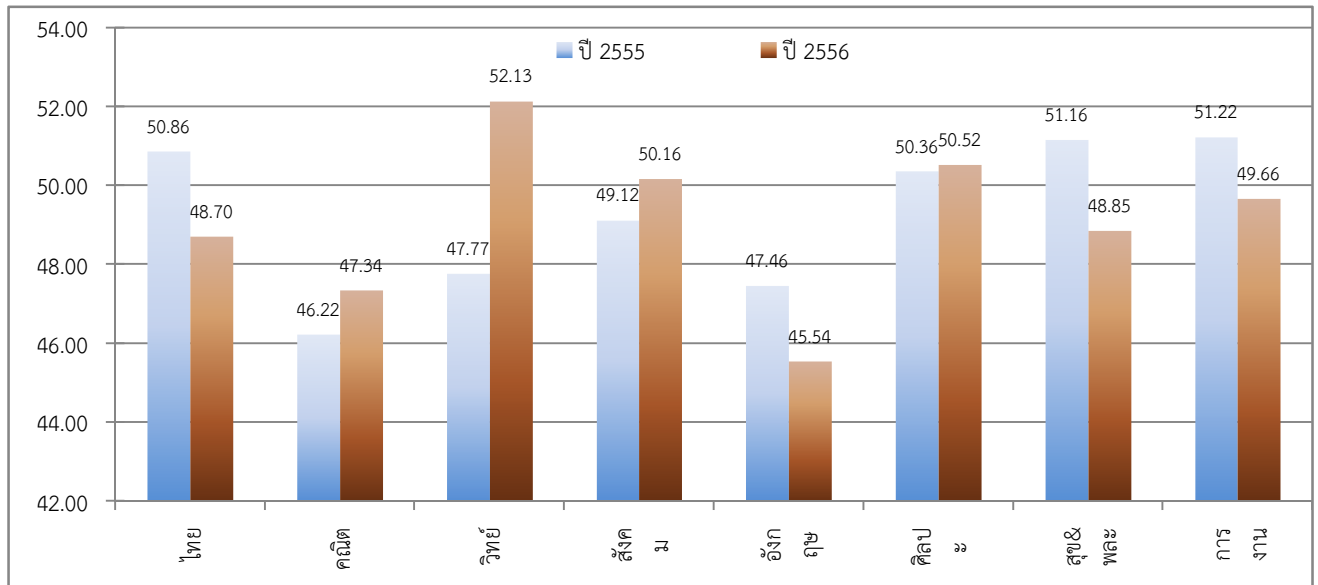
รหัสโรงเรียน 1024012008

ชื่อโรงเรียน เบญจมาราชรังสฤษฎ์ 5

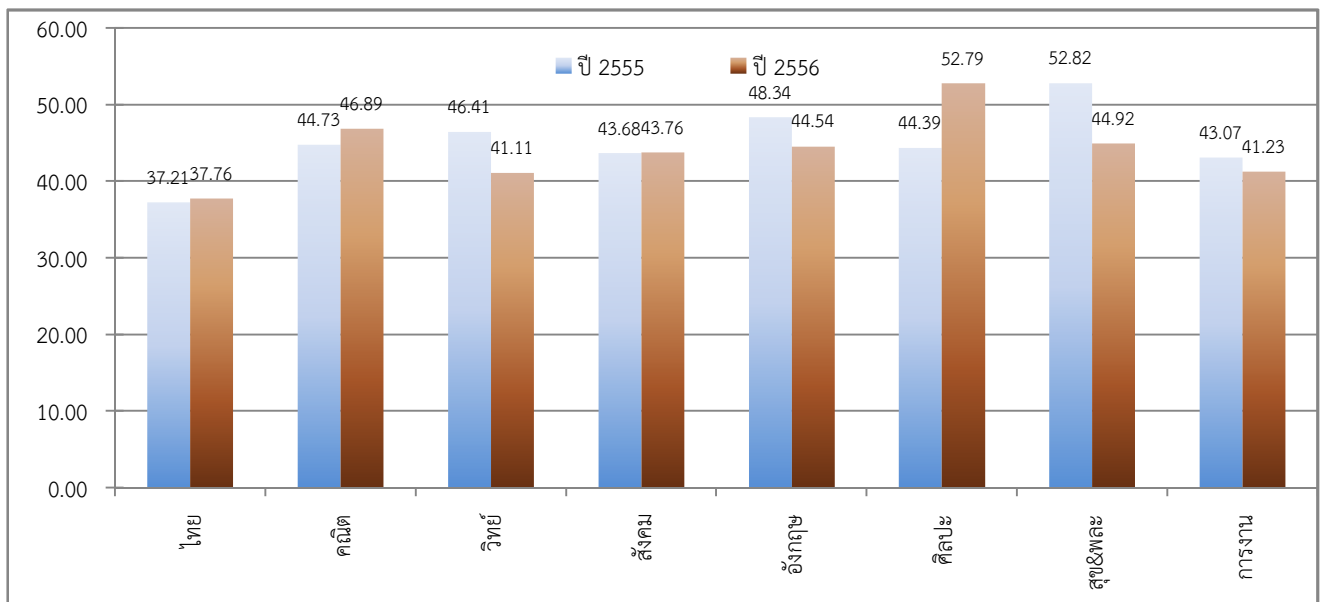
อำเภอ เมืองฉะเชิงเทรา

จังหวัด ฉะเชิงเทรา

ชั้นมัธยมศึกษาปีที่ 3



ชั้นมัธยมศึกษาปีที่ 6



จัดทำโดย : นายณภัทร ศรีละมัย : ศึกษานิเทศก์ สำนักงานเขตพื้นที่การศึกษามัธยมศึกษา เขต 6



## สำนักงานเขตพื้นที่การศึกษามัธยมศึกษา เขต 6

## ตารางพัฒนาการของค่าเฉลี่ยและ T-Score ของผลการทดสอบระดับชาติขั้นพื้นฐาน (O-NET)

รหัสโรงเรียน 1024012009 ชื่อโรงเรียน เตรียมอุดมศึกษาพัฒนาการสุวินทวงศ์

อำเภอ เมืองฉะเชิงเทรา จังหวัด ฉะเชิงเทรา

## ชั้นมัธยมศึกษาปีที่ 3

วิชา	ค่าเฉลี่ย			T-Score		
	ปี 2555	ปี 2556	พัฒนาการ	ปี 2555	ปี 2556	พัฒนาการ
ภาษาไทย	49.89	38.54	-11.35	45.25	45.23	-0.02
คณิตศาสตร์	24.03	21.45	-2.58	47.26	46.44	-0.82
วิทยาศาสตร์	31.89	32.74	0.85	47.03	45.54	-1.49
สังคมศึกษา	41.84	32.41	-9.43	45.99	43.87	-2.12
ภาษาอังกฤษ	25.47	26.26	0.79	47.10	46.14	-0.96
ศิลปะ	39.19	37.21	-1.98	45.90	43.50	-2.39
สุขศึกษาและพลศึกษา	52.78	54.30	1.52	46.61	46.61	0.00
การทำงานอาชีพและเทคโนโลยี	41.87	37.56	-4.31	45.98	44.87	-1.11

## ตารางพัฒนาการของค่าเฉลี่ยและ T-Score ของผลการทดสอบระดับชาติขั้นพื้นฐาน (O-NET)

## ชั้นมัธยมศึกษาปีที่ 6

วิชา	ค่าเฉลี่ย			T-Score		
	ปี 2555	ปี 2556	พัฒนาการ	ปี 2555	ปี 2556	พัฒนาการ
ภาษาไทย	38.36	42.38	4.02	44.18	45.45	1.27
คณิตศาสตร์	17.73	17.64	-0.09	46.36	47.91	1.55
วิทยาศาสตร์	28.99	26.80	-2.19	46.04	45.90	-0.14
สังคมศึกษา	32.26	29.71	-2.55	45.30	46.26	0.96
ภาษาอังกฤษ	16.48	18.39	1.91	45.14	44.45	-0.69
ศิลปะ	29.45	27.20	-2.25	46.19	47.77	1.58
สุขศึกษาและพลศึกษา	50.74	57.73	6.99	47.02	46.22	-0.80
การทำงานอาชีพและเทคโนโลยี	42.77	46.67	3.90	47.33	47.35	0.02

จัดทำโดย : นายณภัทร ศรีละมัย : ศึกษาพิเศษ สำนักงานเขตพื้นที่การศึกษามัธยมศึกษา เขต 6



สำนักงานเขตพื้นที่การศึกษามัธยมศึกษา เขต 6

แผนภูมิพัฒนาการ T-Score ของผลการทดสอบระดับชาติขั้นพื้นฐาน (O-NET)

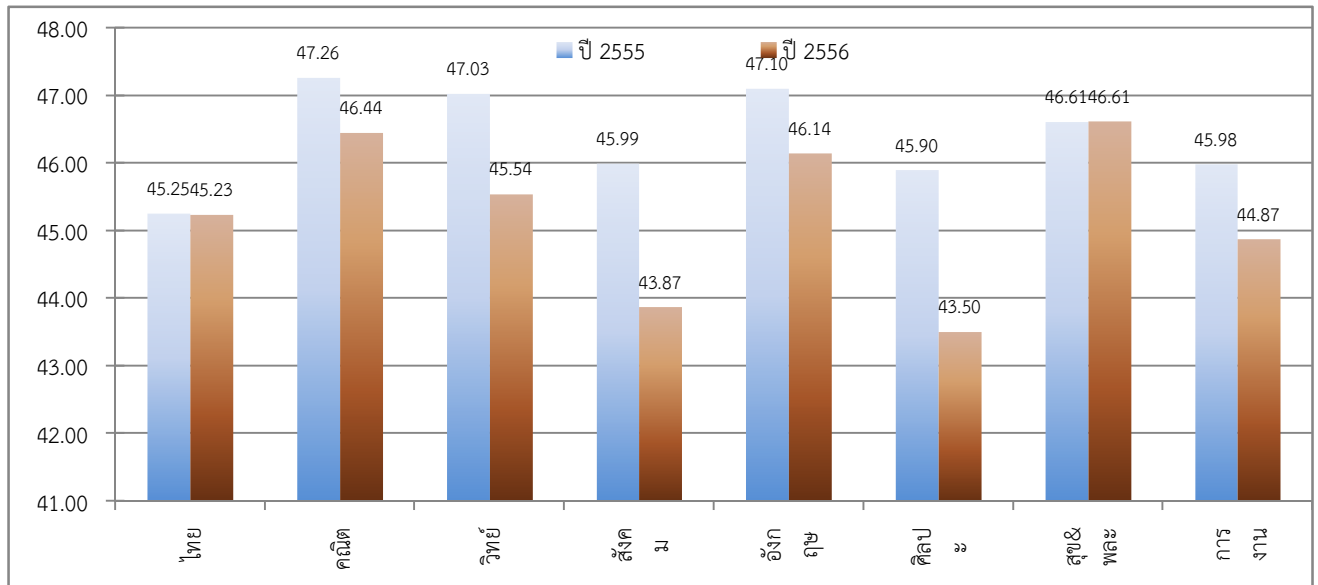
รหัสโรงเรียน 1024012009

ชื่อโรงเรียน เตรียมอุดมศึกษาพัฒนาการสุวินทวงศ์

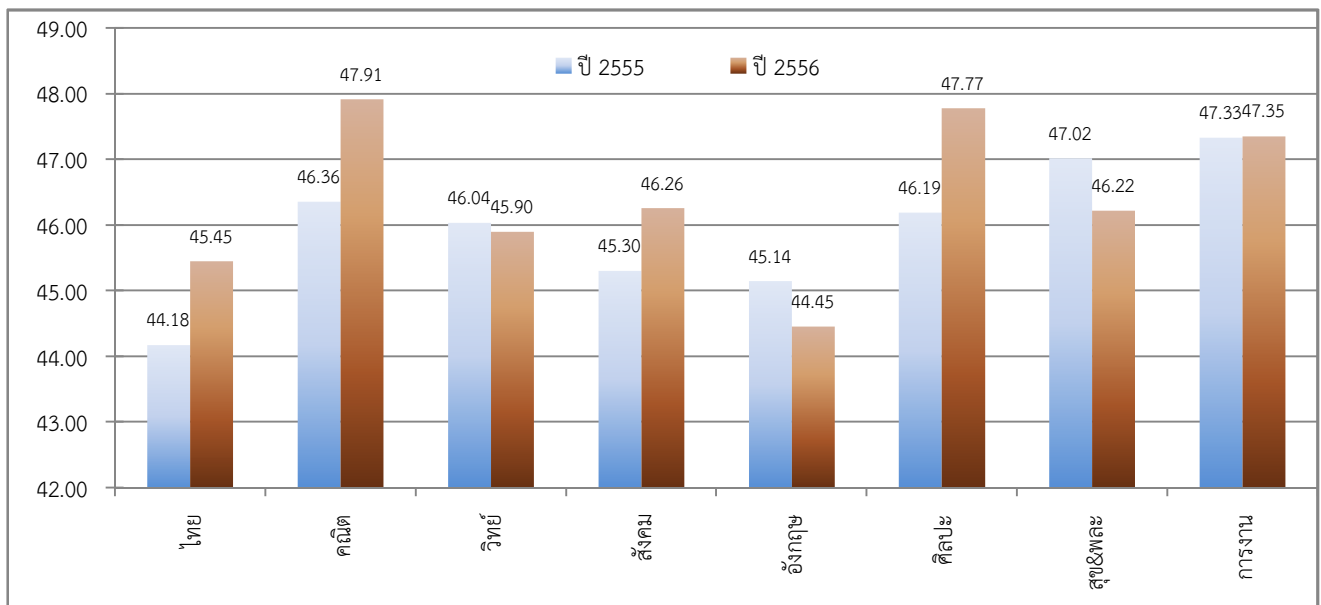
อำเภอ เมืองฉะเชิงเทรา

จังหวัด ฉะเชิงเทรา

ชั้นมัธยมศึกษาปีที่ 3



ชั้นมัธยมศึกษาปีที่ 6



จัดทำโดย : นายณภัทร ศรีละมัย : ศึกษานิเทศก์ สำนักงานเขตพื้นที่การศึกษามัธยมศึกษา เขต 6



## สำนักงานเขตพื้นที่การศึกษามัธยมศึกษา เขต 6

## ตารางพัฒนาการของค่าเฉลี่ยและ T-Score ของผลการทดสอบระดับชาติขั้นพื้นฐาน (O-NET)

รหัสโรงเรียน 1024012010 ชื่อโรงเรียน บางน้ำเปรี้ยววิทยา

อำเภอ บางน้ำเปรี้ยว จังหวัด ฉะเชิงเทรา

## ชั้นมัธยมศึกษาปีที่ 3

วิชา	ค่าเฉลี่ย			T-Score		
	ปี 2555	ปี 2556	พัฒนาการ	ปี 2555	ปี 2556	พัฒนาการ
ภาษาไทย	54.52	40.89	-13.63	50.04	47.20	-2.84
คณิตศาสตร์	24.98	23.91	-1.08	48.15	48.63	0.48
วิทยาศาสตร์	33.02	33.69	0.67	47.99	46.36	-1.63
สังคมศึกษา	48.28	36.59	-11.69	50.88	47.55	-3.33
ภาษาอังกฤษ	27.13	27.64	0.51	48.59	47.44	-1.14
ศิลปะ	44.61	40.89	-3.72	51.29	47.22	-4.08
สุขศึกษาและพลศึกษา	57.95	55.00	-2.95	51.12	47.20	-3.91
การงานอาชีพและเทคโนโลยี	48.33	41.99	-6.34	50.68	48.16	-2.52

## ตารางพัฒนาการของค่าเฉลี่ยและ T-Score ของผลการทดสอบระดับชาติขั้นพื้นฐาน (O-NET)

## ชั้นมัธยมศึกษาปีที่ 6

วิชา	ค่าเฉลี่ย			T-Score		
	ปี 2555	ปี 2556	พัฒนาการ	ปี 2555	ปี 2556	พัฒนาการ
ภาษาไทย	43.93	41.13	-2.80	47.85	44.63	-3.22
คณิตศาสตร์	19.24	15.38	-3.86	47.46	46.25	-1.21
วิทยาศาสตร์	31.07	26.99	-4.08	48.04	46.11	-1.93
สังคมศึกษา	32.81	29.97	-2.84	45.94	46.55	0.60
ภาษาอังกฤษ	18.35	20.41	2.06	46.75	46.06	-0.69
ศิลปะ	30.58	25.97	-4.61	47.50	46.24	-1.26
สุขศึกษาและพลศึกษา	51.94	58.36	6.42	48.23	46.77	-1.46
การงานอาชีพและเทคโนโลยี	45.19	47.42	2.23	49.49	47.95	-1.54

จัดทำโดย : นายณภัทร ศรีละมัย : ศึกษานิเทศก์ สำนักงานเขตพื้นที่การศึกษามัธยมศึกษา เขต 6



สำนักงานเขตพื้นที่การศึกษามัธยมศึกษา เขต 6

แผนภูมิพัฒนาการ T-Score ของผลการทดสอบระดับชาติขั้นพื้นฐาน (O-NET)

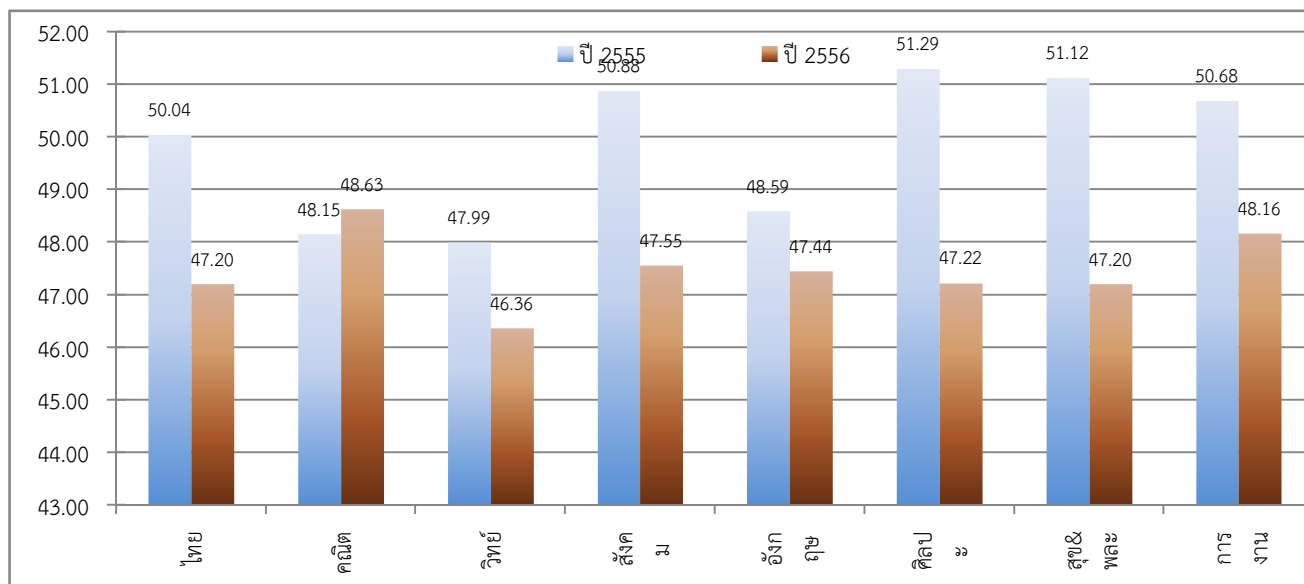
รหัสโรงเรียน 1024012010

ชื่อโรงเรียน บานน้ำเปรี้ยววิทยา

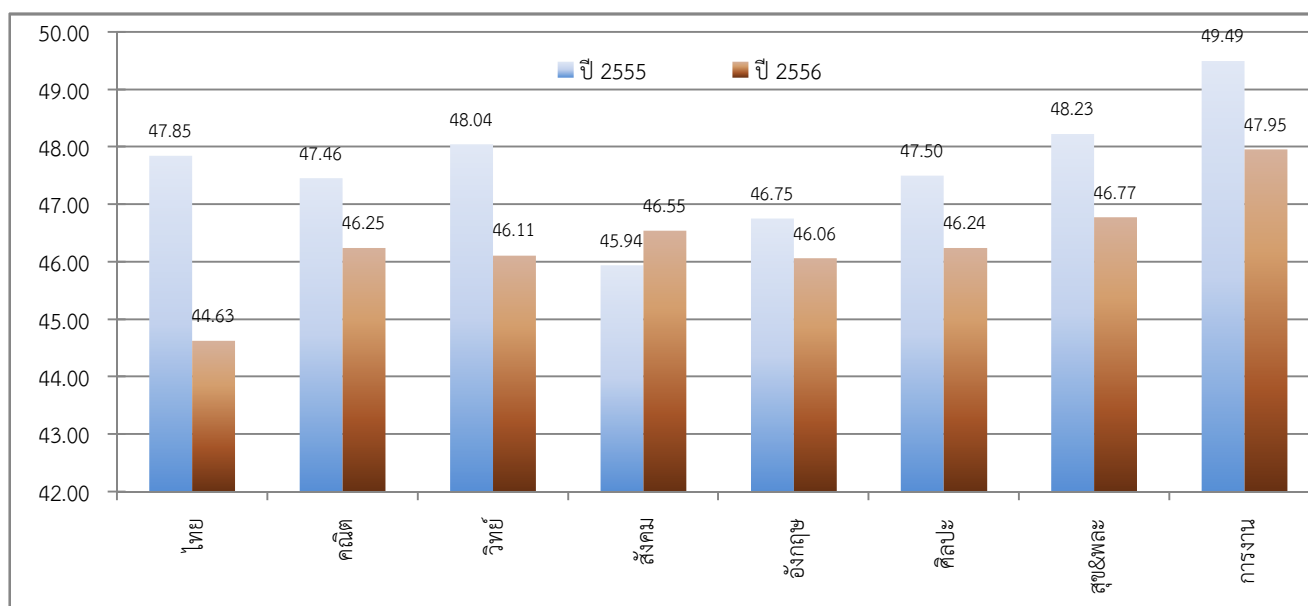
อำเภอ บานน้ำเปรี้ยว

จังหวัด ฉะเชิงเทรา

ชั้นมัธยมศึกษาปีที่ 3



ชั้นมัธยมศึกษาปีที่ 6



จัดทำโดย : นายณภัทร ศรีละมัย : ศึกษานิเทศก์ สำนักงานเขตพื้นที่การศึกษามัธยมศึกษา เขต 6



## สำนักงานเขตพื้นที่การศึกษามัธยมศึกษา เขต 6

## ตารางพัฒนาการของค่าเฉลี่ยและ T-Score ของผลการทดสอบระดับชาติขั้นพื้นฐาน (O-NET)

รหัสโรงเรียน 1024012011 ชื่อโรงเรียน ดอนฉิมพลีพิทยาคม

อำเภอ บางน้ำเปรี้ยว จังหวัด ฉะเชิงเทรา

## ชั้นมัธยมศึกษาปีที่ 3

วิชา	ค่าเฉลี่ย			T-Score		
	ปี 2555	ปี 2556	พัฒนาการ	ปี 2555	ปี 2556	พัฒนาการ
ภาษาไทย	52.81	46.89	-5.92	48.27	52.20	3.93
คณิตศาสตร์	24.33	30.38	6.05	47.54	54.39	6.85
วิทยาศาสตร์	32.90	48.50	15.60	47.89	59.02	11.14
สังคมศึกษา	47.29	39.64	-7.65	50.13	50.24	0.11
ภาษาอังกฤษ	25.01	38.64	13.63	46.69	57.83	11.14
ศิลปะ	41.61	42.63	1.02	48.31	48.97	0.66
สุขศึกษาและพลศึกษา	53.65	59.08	5.43	47.37	50.66	3.29
การงานอาชีพและเทคโนโลยี	47.03	44.04	-2.99	49.74	49.69	-0.05

## ตารางพัฒนาการของค่าเฉลี่ยและ T-Score ของผลการทดสอบระดับชาติขั้นพื้นฐาน (O-NET)

## ชั้นมัธยมศึกษาปีที่ 6

วิชา	ค่าเฉลี่ย			T-Score		
	ปี 2555	ปี 2556	พัฒนาการ	ปี 2555	ปี 2556	พัฒนาการ
ภาษาไทย	38.90	44.05	5.15	44.53	46.55	2.02
คณิตศาสตร์	17.01	17.92	0.91	45.83	48.12	2.28
วิทยาศาสตร์	31.65	30.23	-1.42	48.60	49.72	1.12
สังคมศึกษา	32.89	29.45	-3.44	46.04	45.96	-0.08
ภาษาอังกฤษ	16.30	19.95	3.65	44.99	45.70	0.71
ศิลปะ	29.41	27.26	-2.15	46.14	47.85	1.70
สุขศึกษาและพลศึกษา	48.52	59.73	11.21	44.78	47.98	3.20
การงานอาชีพและเทคโนโลยี	42.49	49.38	6.89	47.08	49.52	2.44

จัดทำโดย : นายณภัทร ศรีละมัย : ศึกษาพิเศษ สำนักงานเขตพื้นที่การศึกษามัธยมศึกษา เขต 6



สำนักงานเขตพื้นที่การศึกษามัธยมศึกษา เขต 6

แผนภูมิพัฒนาการ T-Score ของผลการทดสอบระดับชาติขั้นพื้นฐาน (O-NET)

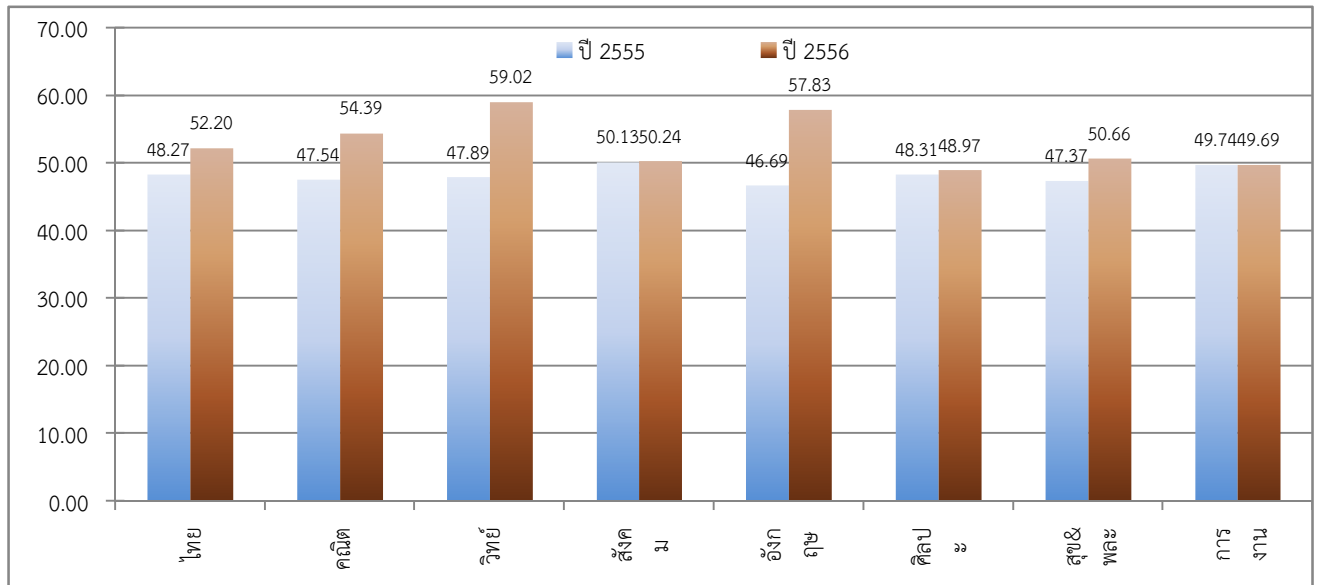
รหัสโรงเรียน 1024012011

ชื่อโรงเรียน ดอนฉิมพลีพิทยาคม

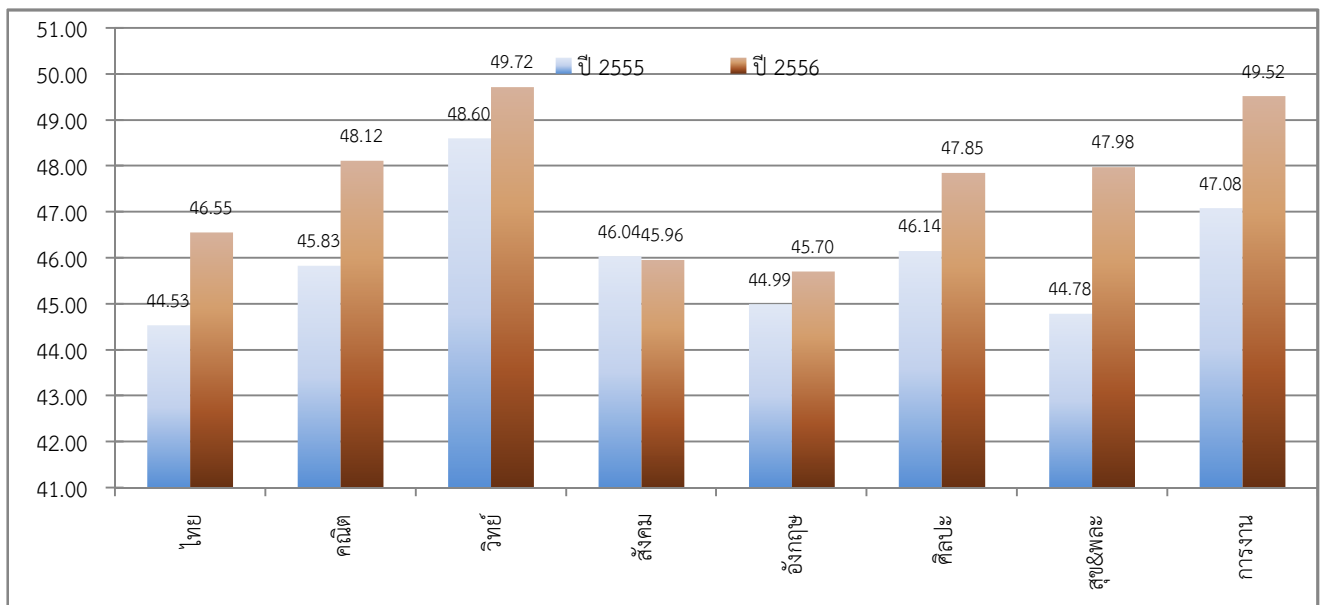
อำเภอ บางน้ำเปรี้ยว

จังหวัด ฉะเชิงเทรา

ชั้นมัธยมศึกษาปีที่ 3



ชั้นมัธยมศึกษาปีที่ 6



จัดทำโดย : นายณภัทร ศรีละมัย : ศึกษานิเทศก์ สำนักงานเขตพื้นที่การศึกษามัธยมศึกษา เขต 6





## สำนักงานเขตพื้นที่การศึกษามัธยมศึกษา เขต 6

## ตารางพัฒนาการของค่าเฉลี่ยและ T-Score ของผลการทดสอบระดับชาติขั้นพื้นฐาน (O-NET)

รหัสโรงเรียน 1024012012 ชื่อโรงเรียน หมอนทองวิทยา

อำเภอ บางน้ำเปรี้ยว จังหวัด ฉะเชิงเทรา

## ชั้นมัธยมศึกษาปีที่ 3

วิชา	ค่าเฉลี่ย			T-Score		
	ปี 2555	ปี 2556	พัฒนาการ	ปี 2555	ปี 2556	พัฒนาการ
ภาษาไทย	52.58	40.04	-12.54	48.04	46.49	-1.55
คณิตศาสตร์	24.93	21.97	-2.96	48.10	46.91	-1.20
วิทยาศาสตร์	31.63	33.90	2.27	46.80	46.53	-0.27
สังคมศึกษา	42.87	33.06	-9.81	46.77	44.44	-2.33
ภาษาอังกฤษ	26.54	26.06	-0.48	48.06	45.95	-2.11
ศิลปะ	39.98	37.84	-2.14	46.68	44.14	-2.55
สุขศึกษาและพลศึกษา	54.98	52.84	-2.14	48.53	45.37	-3.16
การงานอาชีพและเทคโนโลยี	47.18	36.41	-10.77	49.85	44.02	-5.83

## ตารางพัฒนาการของค่าเฉลี่ยและ T-Score ของผลการทดสอบระดับชาติขั้นพื้นฐาน (O-NET)

## ชั้นมัธยมศึกษาปีที่ 6

วิชา	ค่าเฉลี่ย			T-Score		
	ปี 2555	ปี 2556	พัฒนาการ	ปี 2555	ปี 2556	พัฒนาการ
ภาษาไทย	38.93	42.50	3.57	44.55	45.53	0.98
คณิตศาสตร์	17.75	15.35	-2.40	46.37	46.23	-0.15
วิทยาศาสตร์	29.47	27.37	-2.10	46.50	46.54	0.04
สังคมศึกษา	31.58	28.47	-3.11	44.50	44.86	0.36
ภาษาอังกฤษ	15.69	18.07	2.38	44.46	44.20	-0.26
ศิลปะ	30.34	26.35	-3.99	47.22	46.71	-0.51
สุขศึกษาและพลศึกษา	49.18	55.96	6.78	45.45	44.66	-0.79
การงานอาชีพและเทคโนโลยี	42.39	46.28	3.89	46.99	47.04	0.05

จัดทำโดย : นายณภัทร ศรีละมัย : ศึกษานิเทศก์ สำนักงานเขตพื้นที่การศึกษามัธยมศึกษา เขต 6



สำนักงานเขตพื้นที่การศึกษามัธยมศึกษา เขต 6

แผนภูมิพัฒนาการ T-Score ของผลการทดสอบระดับชาติขั้นพื้นฐาน (O-NET)

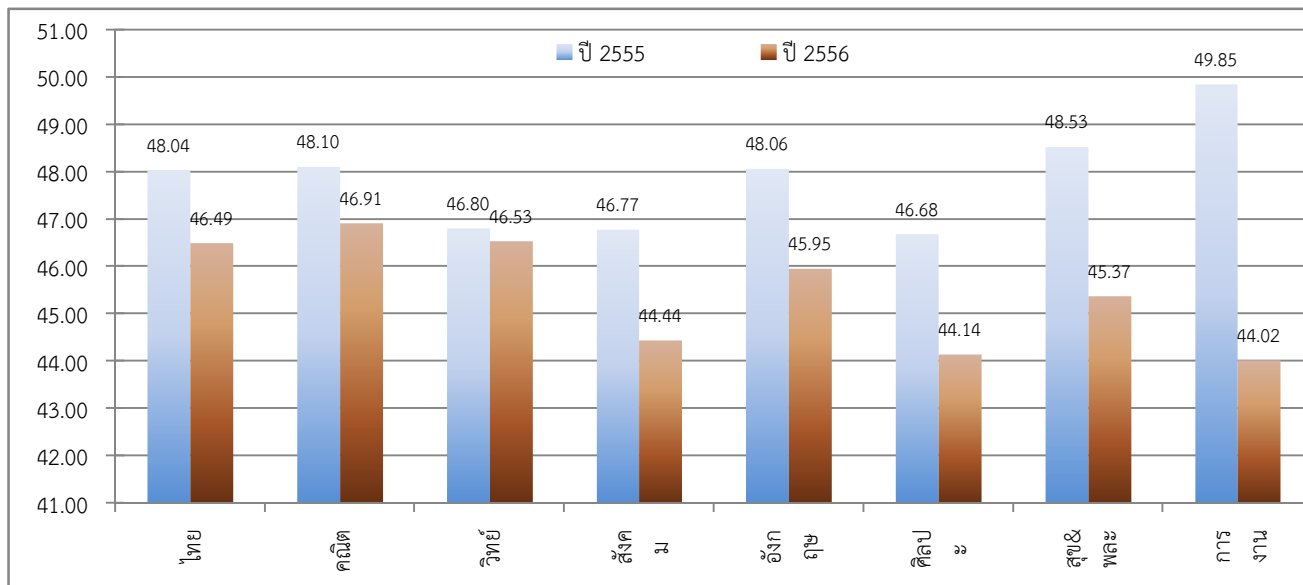
รหัสโรงเรียน 1024012012

ชื่อโรงเรียน หมอนทองวิทยา

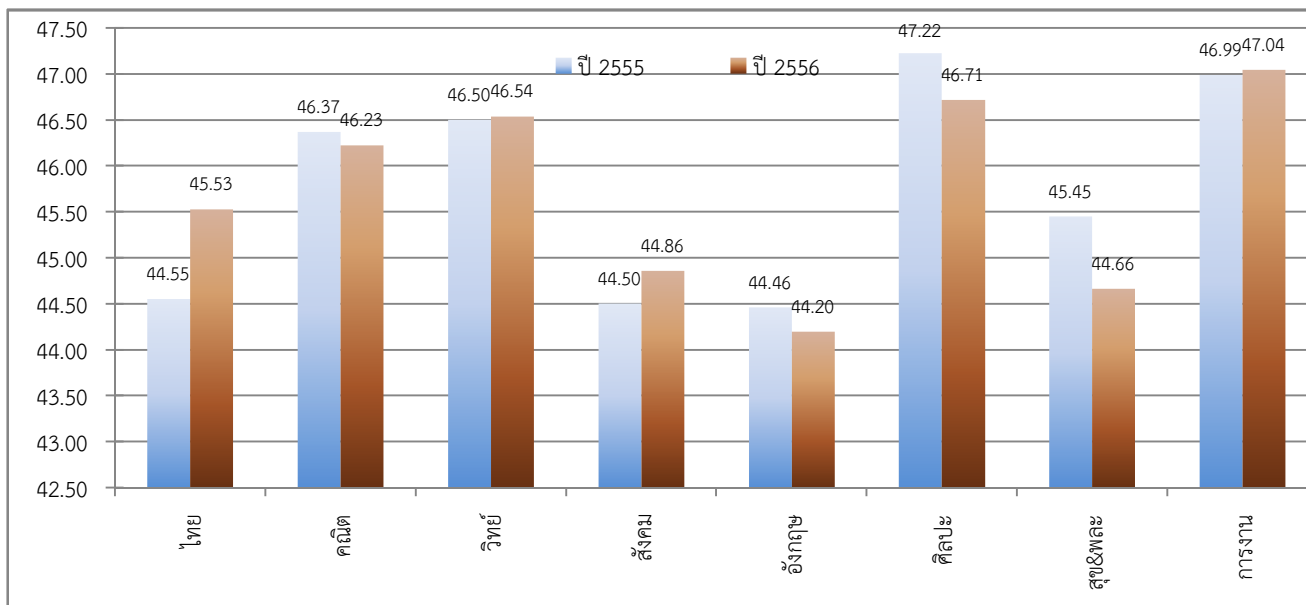
อำเภอ บางน้ำเปรี้ยว

จังหวัด ฉะเชิงเทรา

ชั้นมัธยมศึกษาปีที่ 3



ชั้นมัธยมศึกษาปีที่ 6



จัดทำโดย : นายณภัทร ศรีละมัย : ศึกษานิเทศก์ สำนักงานเขตพื้นที่การศึกษามัธยมศึกษา เขต 6



## สำนักงานเขตพื้นที่การศึกษามัธยมศึกษา เขต 6

## ตารางพัฒนาการของค่าเฉลี่ยและ T-Score ของผลการทดสอบระดับชาติขั้นพื้นฐาน (O-NET)

รหัสโรงเรียน 1024012013

ชื่อโรงเรียน ไม้คำพิทยาคม รัชมังคลาภิเษก

อำเภอ บางน้ำเปรี้ยว

จังหวัด ฉะเชิงเทรา

## ชั้นมัธยมศึกษาปีที่ 3

วิชา	ค่าเฉลี่ย			T-Score		
	ปี 2555	ปี 2556	พัฒนาการ	ปี 2555	ปี 2556	พัฒนาการ
ภาษาไทย	52.92	46.13	-6.79	48.39	51.57	3.18
คณิตศาสตร์	23.64	22.46	-1.18	46.89	47.34	0.45
วิทยาศาสตร์	31.33	37.59	6.26	46.55	49.69	3.14
สังคมศึกษา	44.30	37.66	-6.64	47.86	48.49	0.63
ภาษาอังกฤษ	25.76	29.59	3.83	47.36	49.28	1.92
ศิลปะ	41.29	47.07	5.78	47.99	53.45	5.46
สุขศึกษาและพลศึกษา	53.64	59.83	6.19	47.36	51.29	3.94
การงานอาชีพและเทคโนโลยี	46.79	45.72	-1.07	49.56	50.94	1.38

## ตารางพัฒนาการของค่าเฉลี่ยและ T-Score ของผลการทดสอบระดับชาติขั้นพื้นฐาน (O-NET)

## ชั้นมัธยมศึกษาปีที่ 6

วิชา	ค่าเฉลี่ย			T-Score		
	ปี 2555	ปี 2556	พัฒนาการ	ปี 2555	ปี 2556	พัฒนาการ
ภาษาไทย	44.90	49.22	4.32	48.49	49.98	1.49
คณิตศาสตร์	14.50	17.78	3.28	44.01	48.01	4.01
วิทยาศาสตร์	29.21	31.44	2.23	46.25	51.07	4.83
สังคมศึกษา	33.56	31.81	-1.75	46.82	48.63	1.80
ภาษาอังกฤษ	17.20	20.78	3.58	45.76	46.36	0.60
ศิลปะ	32.40	28.56	-3.84	49.62	49.45	-0.17
สุขศึกษาและพลศึกษา	53.25	67.36	14.11	49.55	54.69	5.14
การงานอาชีพและเทคโนโลยี	43.80	51.78	7.98	48.25	51.44	3.19

จัดทำโดย : นายณภัทร ศรีละมัย : ศึกษาพิเศษ สำนักงานเขตพื้นที่การศึกษามัธยมศึกษา เขต 6



สำนักงานเขตพื้นที่การศึกษามัธยมศึกษา เขต 6

แผนภูมิพัฒนาการ T-Score ของผลการทดสอบระดับชาติขั้นพื้นฐาน (O-NET)

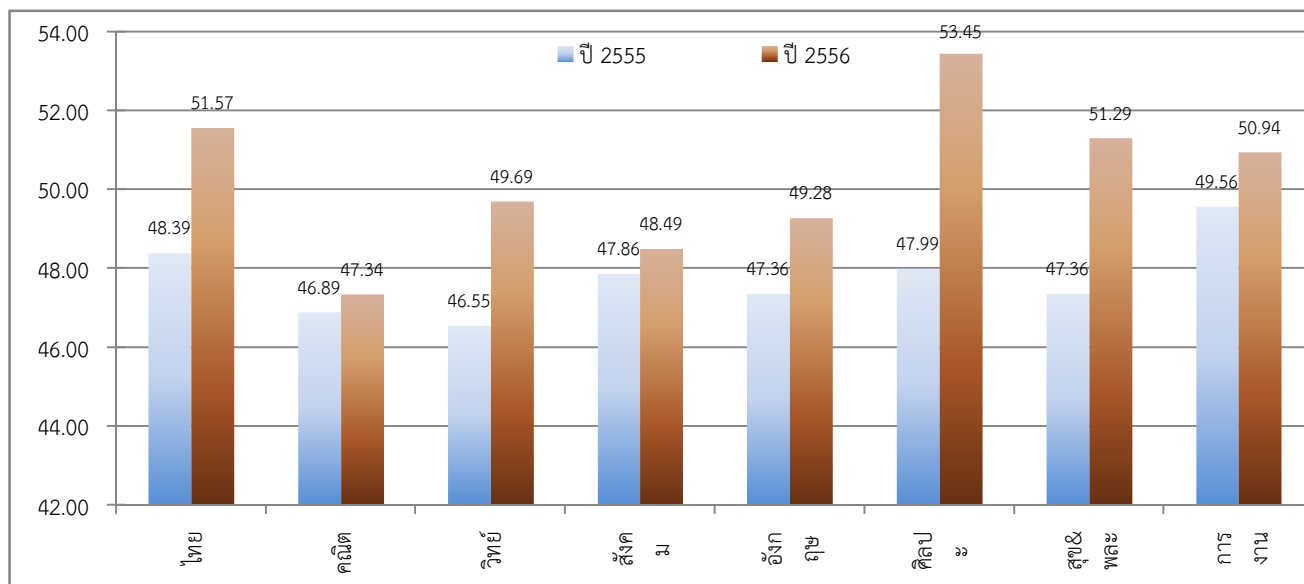
รหัสโรงเรียน 1024012013

ชื่อโรงเรียน ไม้ดําพิทยาคม รัชมังคลาภิเษก

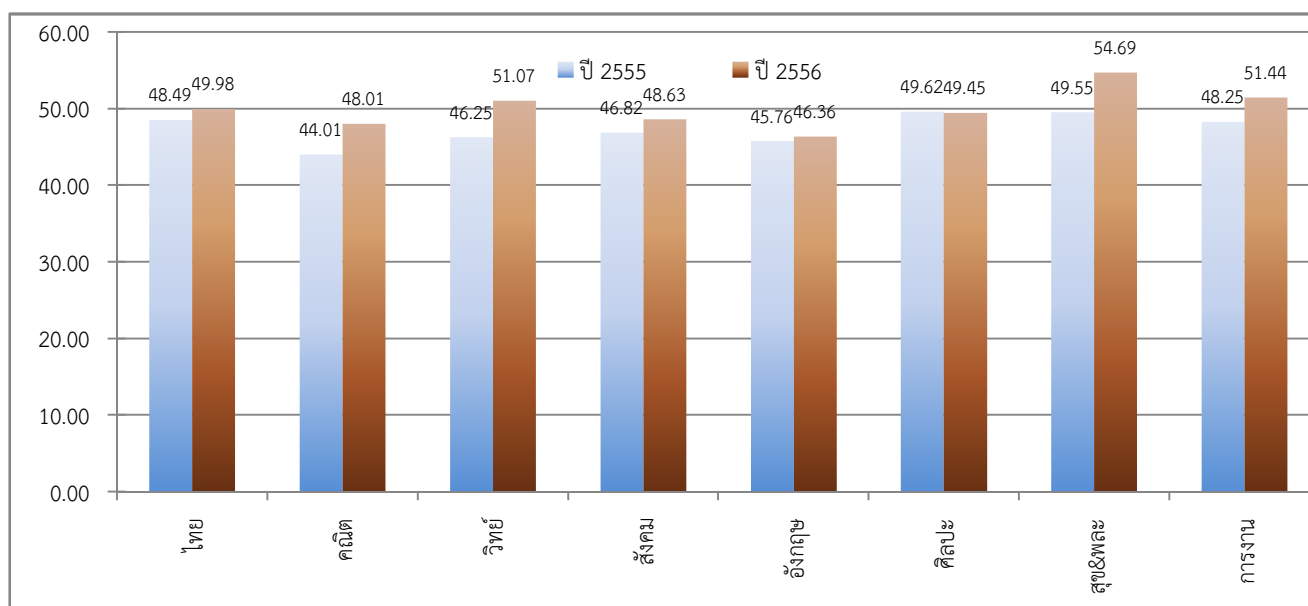
อำเภอ บางน้ำเปรี้ยว

จังหวัด ฉะเชิงเทรา

ชั้นมัธยมศึกษาปีที่ 3



ชั้นมัธยมศึกษาปีที่ 6



จัดทำโดย : นายณภัทร ศรีละมัย : ศึกษานิเทศก์ สำนักงานเขตพื้นที่การศึกษามัธยมศึกษา เขต 6



## สำนักงานเขตพื้นที่การศึกษามัธยมศึกษา เขต 6

## ตารางพัฒนาการของค่าเฉลี่ยและ T-Score ของผลการทดสอบระดับชาติขั้นพื้นฐาน (O-NET)

รหัสโรงเรียน 1024012014

ชื่อโรงเรียน การท่ามาหากินวัดโพธิ์เฉลิมรักษ์ (อนุสรณ์วันเด็กแห่ง

อำเภอ บางน้ำเปรี้ยว

จังหวัด ฉะเชิงเทรา

## ชั้นมัธยมศึกษาปีที่ 3

วิชา	ค่าเฉลี่ย			T-Score		
	ปี 2555	ปี 2556	พัฒนาการ	ปี 2555	ปี 2556	พัฒนาการ
ภาษาไทย	52.16	32.60	-19.56	47.60	40.28	-7.33
คณิตศาสตร์	27.60	19.87	-7.73	50.61	45.04	-5.57
วิทยาศาสตร์	30.80	34.33	3.53	46.09	46.91	0.81
สังคมศึกษา	40.80	30.67	-10.13	45.20	42.33	-2.87
ภาษาอังกฤษ	25.40	30.33	4.93	47.04	49.98	2.95
ศิลปะ	42.00	38.33	-3.67	48.70	44.64	-4.05
สุขศึกษาและพลศึกษา	52.25	53.75	1.50	46.15	46.14	0.00
การงานอาชีพและเทคโนโลยี	43.80	34.00	-9.80	47.39	42.22	-5.16

## ตารางพัฒนาการของค่าเฉลี่ยและ T-Score ของผลการทดสอบระดับชาติขั้นพื้นฐาน (O-NET)

## ชั้นมัธยมศึกษาปีที่ 6

วิชา	ค่าเฉลี่ย			T-Score		
	ปี 2555	ปี 2556	พัฒนาการ	ปี 2555	ปี 2556	พัฒนาการ
ภาษาไทย	41.67	29.00	-12.67	46.36	36.60	-9.76
คณิตศาสตร์	17.50	16.88	-0.63	46.19	47.35	1.16
วิทยาศาสตร์	29.34	27.00	-2.34	46.37	46.12	-0.25
สังคมศึกษา	31.04	26.41	-4.63	43.87	42.52	-1.35
ภาษาอังกฤษ	15.33	17.75	2.42	44.15	43.94	-0.21
ศิลปะ	24.67	24.88	0.20	40.64	44.89	4.25
สุขศึกษาและพลศึกษา	50.83	56.25	5.42	47.11	44.92	-2.19
การงานอาชีพและเทคโนโลยี	44.00	35.50	-8.50	48.43	38.43	-9.99

จัดทำโดย : นายณภัทร ศรีละมัย : ศึกษาพิเศษ สำนักงานเขตพื้นที่การศึกษามัธยมศึกษา เขต 6



สำนักงานเขตพื้นที่การศึกษามัธยมศึกษา เขต 6

แผนภูมิพัฒนาการ T-Score ของผลการทดสอบระดับชาติขั้นพื้นฐาน (O-NET)

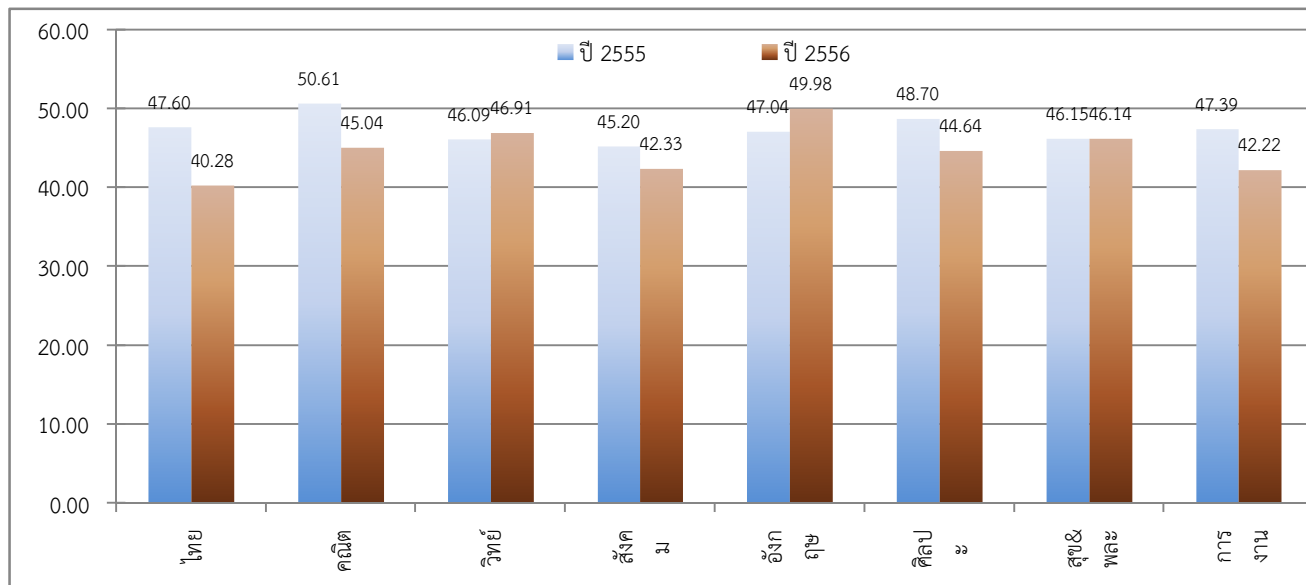
รหัสโรงเรียน 1024012014

ชื่อโรงเรียน การท่าอากาศยานวัดโพธิ์เฉลิมรัักษ์ (อนุสรณ์วันเด็กแห่งชาติปี

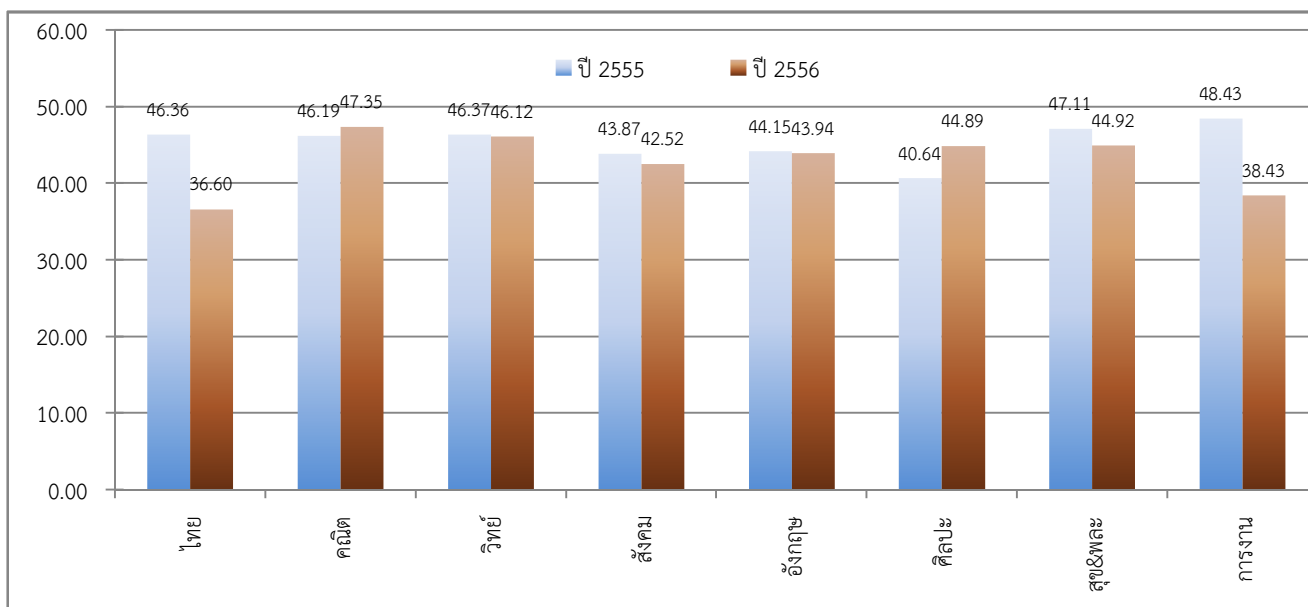
อำเภอ บางน้ำเปรี้ยว

จังหวัด ฉะเชิงเทรา

ชั้นมัธยมศึกษาปีที่ 3



ชั้นมัธยมศึกษาปีที่ 6



จัดทำโดย : นายณภัทร ศรีละมัย : ศึกษานิเทศก์ สำนักงานเขตพื้นที่การศึกษามัธยมศึกษา เขต 6



## สำนักงานเขตพื้นที่การศึกษามัธยมศึกษา เขต 6

## ตารางพัฒนาการของค่าเฉลี่ยและ T-Score ของผลการทดสอบระดับชาติขั้นพื้นฐาน (O-NET)

รหัสโรงเรียน 1024012015 ชื่อโรงเรียน บางปะกง "บวรวิทยายน"

อำเภอ บางปะกง จังหวัด ฉะเชิงเทรา

## ชั้นมัธยมศึกษาปีที่ 3

วิชา	ค่าเฉลี่ย			T-Score		
	ปี 2555	ปี 2556	พัฒนาการ	ปี 2555	ปี 2556	พัฒนาการ
ภาษาไทย	55.04	44.05	-10.99	50.58	49.83	-0.75
คณิตศาสตร์	25.96	23.45	-2.51	49.07	48.22	-0.85
วิทยาศาสตร์	35.87	36.18	0.31	50.43	48.49	-1.94
สังคมศึกษา	47.81	38.11	-9.70	50.52	48.89	-1.64
ภาษาอังกฤษ	25.51	28.03	2.52	47.14	47.81	0.67
ศิลปะ	45.99	41.06	-4.93	52.67	47.39	-5.28
สุขศึกษาและพลศึกษา	57.38	56.26	-1.12	50.62	48.27	-2.35
การงานอาชีพและเทคโนโลยี	48.56	42.18	-6.38	50.85	48.31	-2.54

## ตารางพัฒนาการของค่าเฉลี่ยและ T-Score ของผลการทดสอบระดับชาติขั้นพื้นฐาน (O-NET)

## ชั้นมัธยมศึกษาปีที่ 6

วิชา	ค่าเฉลี่ย			T-Score		
	ปี 2555	ปี 2556	พัฒนาการ	ปี 2555	ปี 2556	พัฒนาการ
ภาษาไทย	41.45	41.84	0.39	46.21	45.09	-1.12
คณิตศาสตร์	18.57	17.22	-1.35	46.97	47.60	0.63
วิทยาศาสตร์	30.07	26.81	-3.26	47.08	45.91	-1.17
สังคมศึกษา	34.10	29.80	-4.30	47.46	46.36	-1.10
ภาษาอังกฤษ	17.37	20.26	2.89	45.91	45.94	0.03
ศิลปะ	29.79	26.44	-3.35	46.59	46.83	0.24
สุขศึกษาและพลศึกษา	52.01	57.32	5.31	48.30	45.86	-2.44
การงานอาชีพและเทคโนโลยี	42.76	47.16	4.40	47.32	47.75	0.43

จัดทำโดย : นายณภัทร ศรีละมัย : ศึกษาพิเศษ สำนักงานเขตพื้นที่การศึกษามัธยมศึกษา เขต 6



สำนักงานเขตพื้นที่การศึกษามัธยมศึกษา เขต 6

แผนภูมิพัฒนาการ T-Score ของผลการทดสอบระดับชาติขั้นพื้นฐาน (O-NET)

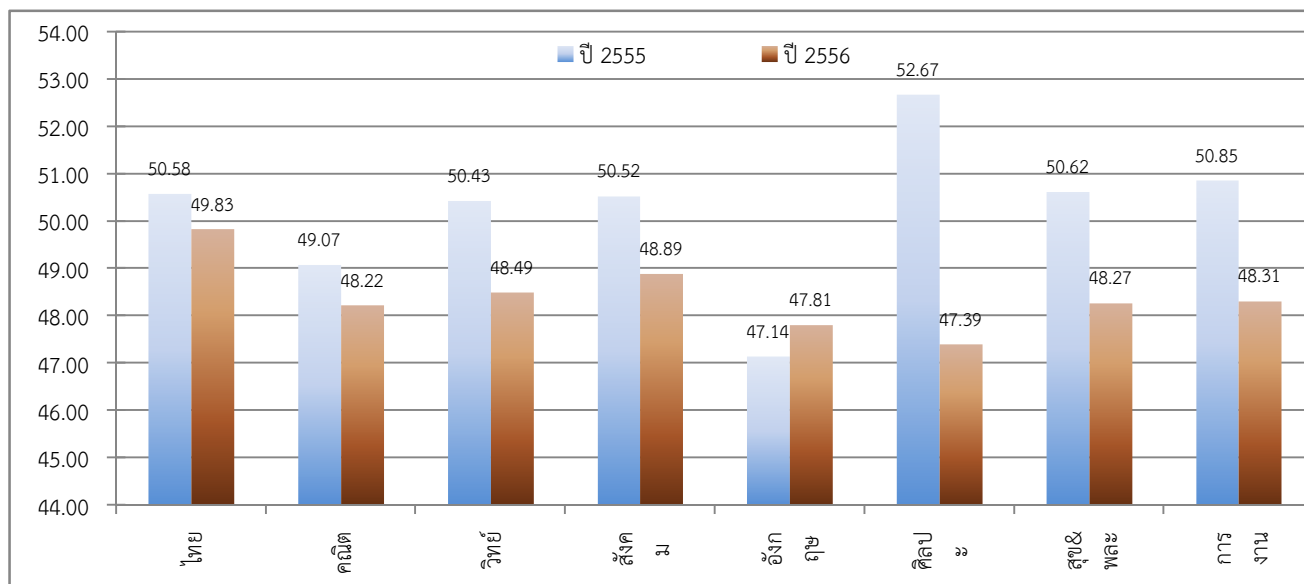
รหัสโรงเรียน 1024012015

ชื่อโรงเรียน บางปะกง "บวรวิทยายน"

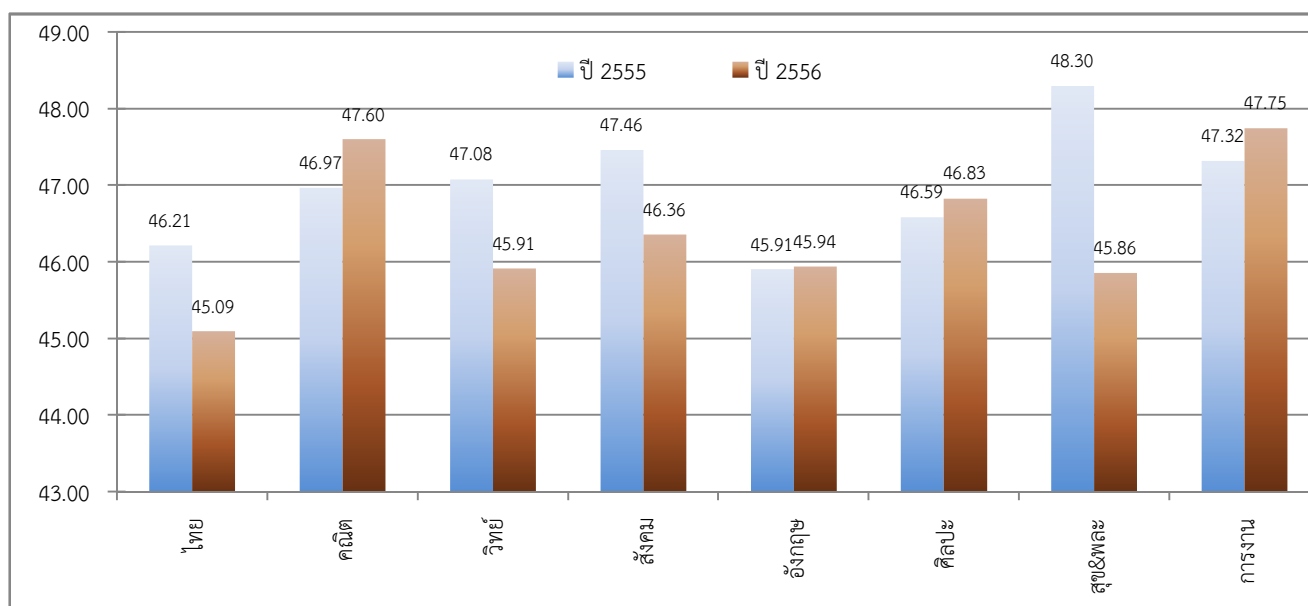
อำเภอ บางปะกง

จังหวัด ฉะเชิงเทรา

ชั้นมัธยมศึกษาปีที่ 3



ชั้นมัธยมศึกษาปีที่ 6



จัดทำโดย : นายณภัทร ศรีละมัย : ศึกษานิเทศก์ สำนักงานเขตพื้นที่การศึกษามัธยมศึกษา เขต 6





## สำนักงานเขตพื้นที่การศึกษามัธยมศึกษา เขต 6

## ตารางพัฒนาการของค่าเฉลี่ยและ T-Score ของผลการทดสอบระดับชาติขั้นพื้นฐาน (O-NET)

รหัสโรงเรียน 1024012016 ชื่อโรงเรียน พุทธิรังสีพิบูล

อำเภอ บ้านโพธิ์ จังหวัด ฉะเชิงเทรา

## ชั้นมัธยมศึกษาปีที่ 3

วิชา	ค่าเฉลี่ย			T-Score		
	ปี 2555	ปี 2556	พัฒนาการ	ปี 2555	ปี 2556	พัฒนาการ
ภาษาไทย	52.57	43.61	-8.96	48.02	49.46	1.44
คณิตศาสตร์	25.80	24.37	-1.43	48.92	49.04	0.12
วิทยาศาสตร์	31.17	35.37	4.20	46.41	47.79	1.38
สังคมศึกษา	44.40	38.57	-5.83	47.93	49.30	1.37
ภาษาอังกฤษ	25.57	28.50	2.93	47.19	48.25	1.06
ศิลปะ	40.71	43.39	2.68	47.41	49.74	2.33
สุขศึกษาและพลศึกษา	54.51	61.35	6.84	48.12	52.59	4.47
การงานอาชีพและเทคโนโลยี	45.77	46.14	0.37	48.82	51.25	2.43

## ตารางพัฒนาการของค่าเฉลี่ยและ T-Score ของผลการทดสอบระดับชาติขั้นพื้นฐาน (O-NET)

## ชั้นมัธยมศึกษาปีที่ 6

วิชา	ค่าเฉลี่ย			T-Score		
	ปี 2555	ปี 2556	พัฒนาการ	ปี 2555	ปี 2556	พัฒนาการ
ภาษาไทย	44.06	46.03	1.97	47.94	47.87	-0.07
คณิตศาสตร์	18.96	16.69	-2.27	47.25	47.22	-0.04
วิทยาศาสตร์	30.29	27.66	-2.63	47.29	46.86	-0.43
สังคมศึกษา	33.06	30.16	-2.90	46.24	46.76	0.53
ภาษาอังกฤษ	17.22	21.74	4.52	45.78	47.12	1.34
ศิลปะ	32.22	27.19	-5.03	49.41	47.76	-1.64
สุขศึกษาและพลศึกษา	51.44	61.23	9.79	47.72	49.30	1.57
การงานอาชีพและเทคโนโลยี	45.09	49.76	4.67	49.40	49.83	0.42

จัดทำโดย : นายณภัทร ศรีละมัย : ศึกษานิเทศก์ สำนักงานเขตพื้นที่การศึกษามัธยมศึกษา เขต 6



สำนักงานเขตพื้นที่การศึกษามัธยมศึกษา เขต 6

แผนภูมิพัฒนาการ T-Score ของผลการทดสอบระดับชาติขั้นพื้นฐาน (O-NET)

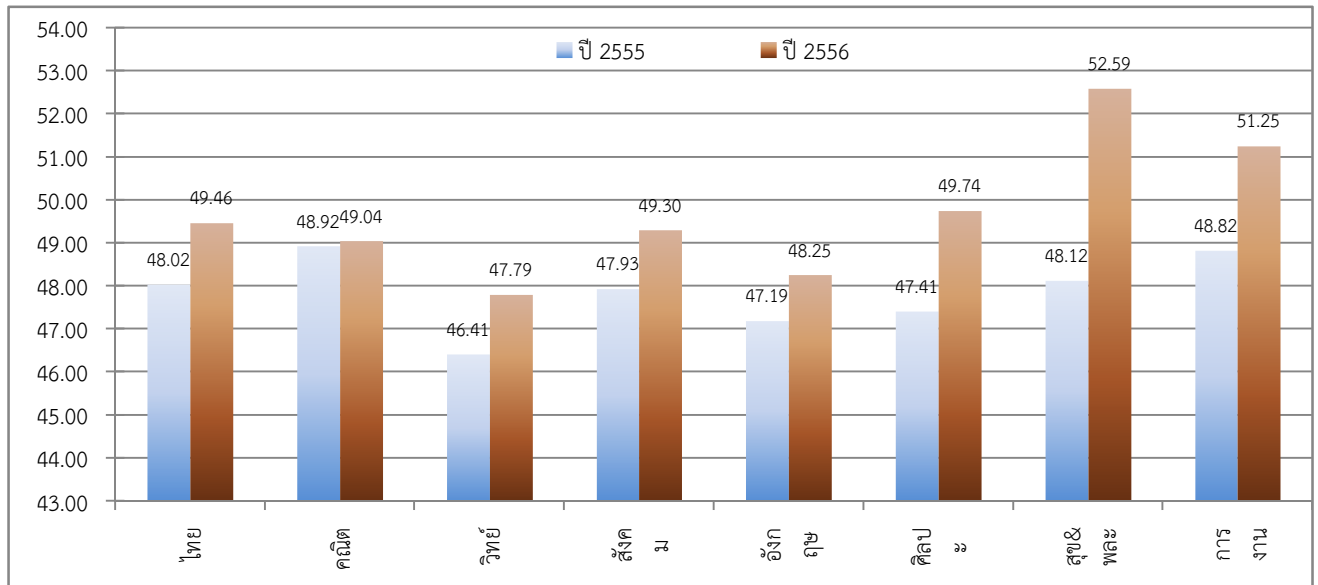
รหัสโรงเรียน 1024012016

ชื่อโรงเรียน พุทธิรังสีพิบูล

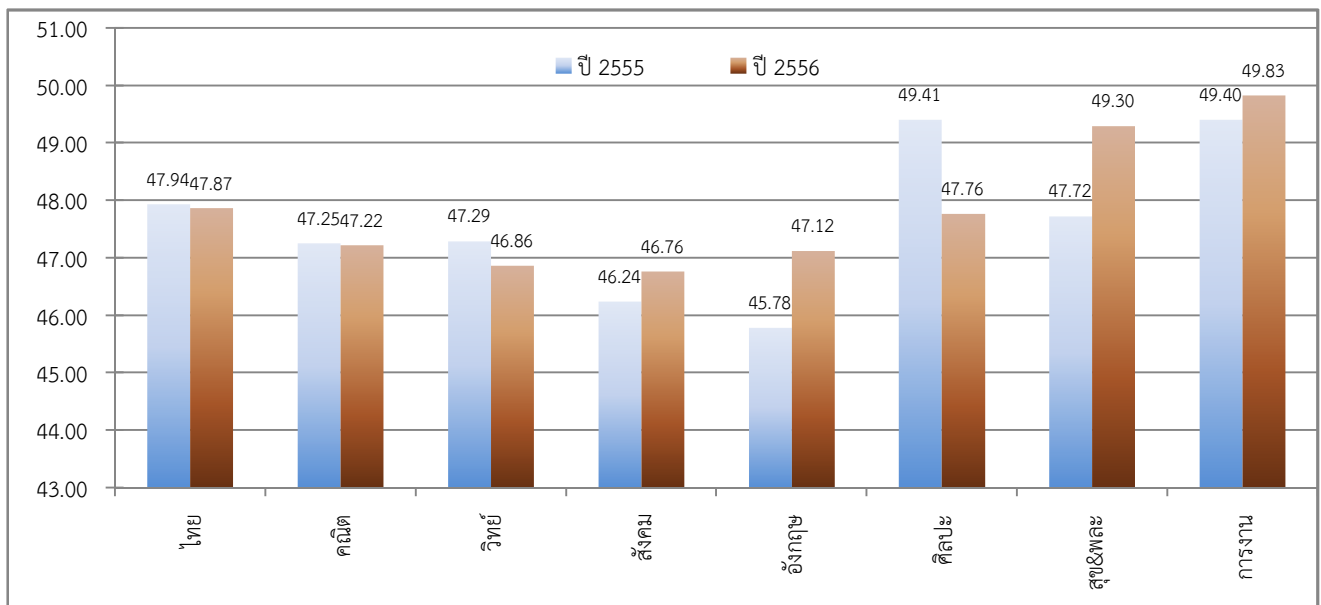
อำเภอ บ้านโพธิ์

จังหวัด ฉะเชิงเทรา

ชั้นมัธยมศึกษาปีที่ 3



ชั้นมัธยมศึกษาปีที่ 6



จัดทำโดย : นายณภัทร ศรีละมัย : ศึกษานิเทศก์ สำนักงานเขตพื้นที่การศึกษามัธยมศึกษา เขต 6



## สำนักงานเขตพื้นที่การศึกษามัธยมศึกษา เขต 6

## ตารางพัฒนาการของค่าเฉลี่ยและ T-Score ของผลการทดสอบระดับชาติขั้นพื้นฐาน (O-NET)

รหัสโรงเรียน 1024012017 ชื่อโรงเรียน วิทยาราชภัฏรังสรรค์

อำเภอ บ้านโพธิ์ จังหวัด ฉะเชิงเทรา

## ชั้นมัธยมศึกษาปีที่ 3

วิชา	ค่าเฉลี่ย			T-Score		
	ปี 2555	ปี 2556	พัฒนาการ	ปี 2555	ปี 2556	พัฒนาการ
ภาษาไทย	52.31	43.40	-8.91	47.76	49.29	1.53
คณิตศาสตร์	24.14	21.92	-2.22	47.36	46.87	-0.50
วิทยาศาสตร์	33.19	35.11	1.92	48.14	47.57	-0.57
สังคมศึกษา	43.67	39.02	-4.65	47.38	49.69	2.31
ภาษาอังกฤษ	25.07	27.06	1.99	46.74	46.90	0.16
ศิลปะ	43.58	39.95	-3.63	50.27	46.27	-4.00
สุขศึกษาและพลศึกษา	57.39	58.09	0.70	50.63	49.82	-0.81
การทำงานอาชีพและเทคโนโลยี	48.03	45.32	-2.71	50.47	50.64	0.17

## ตารางพัฒนาการของค่าเฉลี่ยและ T-Score ของผลการทดสอบระดับชาติขั้นพื้นฐาน (O-NET)

## ชั้นมัธยมศึกษาปีที่ 6

วิชา	ค่าเฉลี่ย			T-Score		
	ปี 2555	ปี 2556	พัฒนาการ	ปี 2555	ปี 2556	พัฒนาการ
ภาษาไทย	46.56	40.72	-5.84	49.58	44.35	-5.23
คณิตศาสตร์	19.53	15.14	-4.39	47.67	46.07	-1.60
วิทยาศาสตร์	31.64	28.00	-3.64	48.59	47.24	-1.35
สังคมศึกษา	36.05	29.44	-6.61	49.74	45.96	-3.79
ภาษาอังกฤษ	13.38	18.50	5.12	42.48	44.54	2.07
ศิลปะ	31.75	26.47	-5.28	48.86	46.87	-1.99
สุขศึกษาและพลศึกษา	52.27	56.46	4.19	48.56	45.10	-3.46
การทำงานอาชีพและเทคโนโลยี	44.25	41.44	-2.81	48.65	43.18	-5.47

จัดทำโดย : นายณภัทร ศรีละมัย : ศึกษานิเทศก์ สำนักงานเขตพื้นที่การศึกษามัธยมศึกษา เขต 6



สำนักงานเขตพื้นที่การศึกษามัธยมศึกษา เขต 6

แผนภูมิพัฒนาการ T-Score ของผลการทดสอบระดับชาติขั้นพื้นฐาน (O-NET)

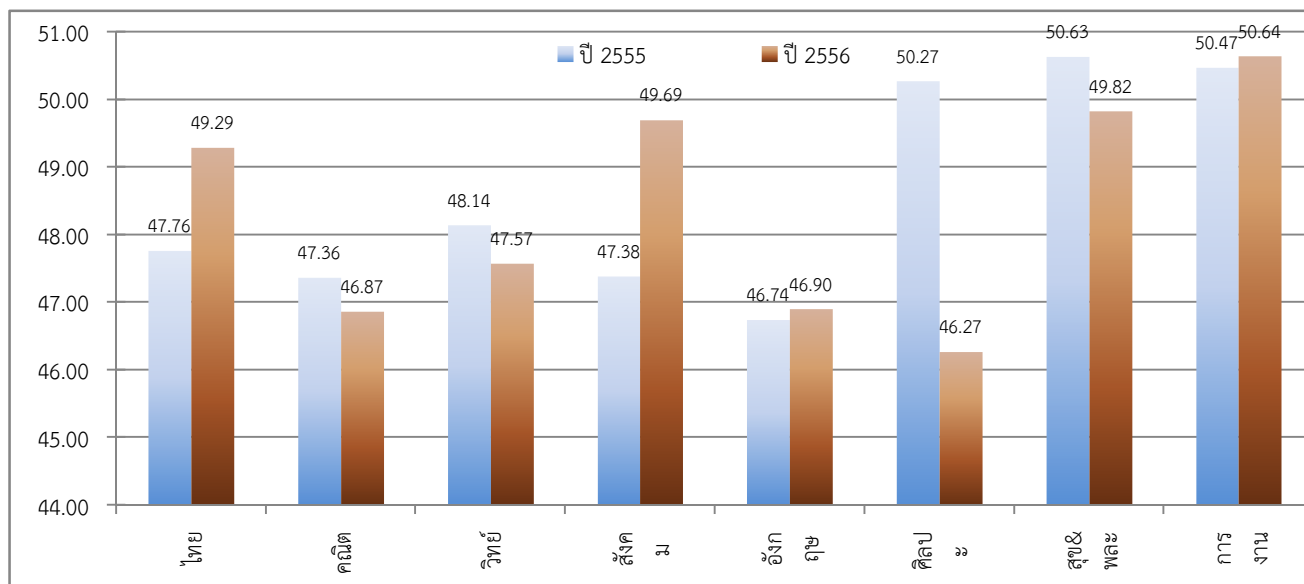
รหัสโรงเรียน 1024012017

ชื่อโรงเรียน วิทยาราชภัฏรังสรรค์

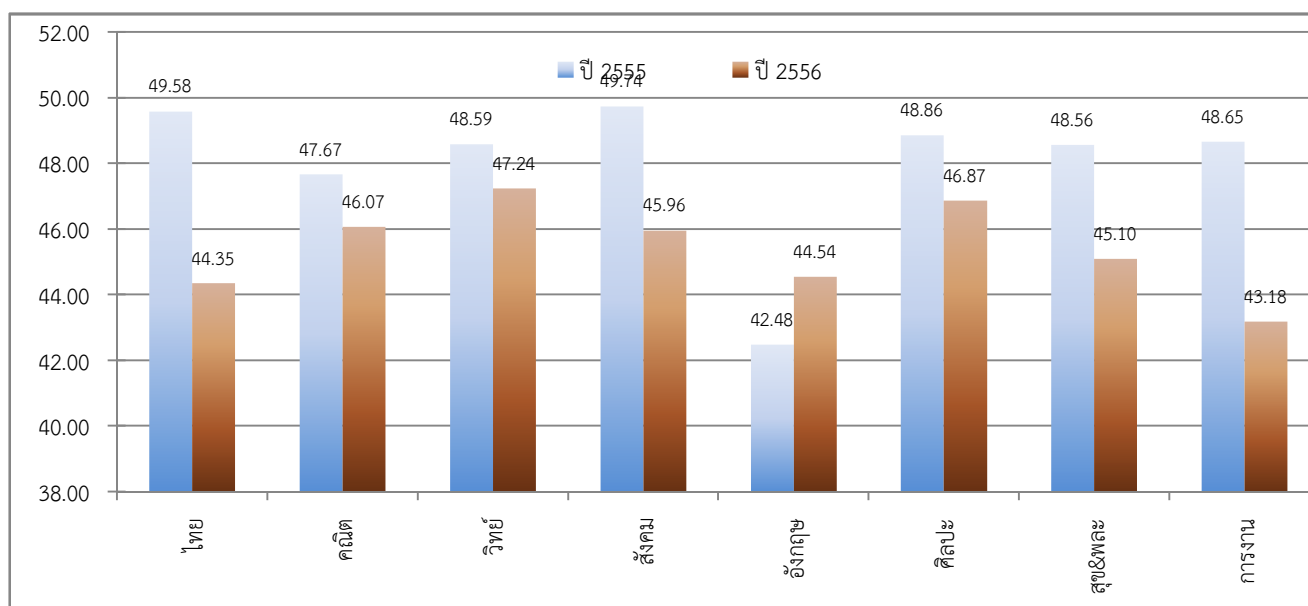
อำเภอ บ้านโพธิ์

จังหวัด ฉะเชิงเทรา

ชั้นมัธยมศึกษาปีที่ 3



ชั้นมัธยมศึกษาปีที่ 6



จัดทำโดย : นายณภัทร ศรีละมัย : ศึกษานิเทศก์ สำนักงานเขตพื้นที่การศึกษามัธยมศึกษา เขต 6



## สำนักงานเขตพื้นที่การศึกษามัธยมศึกษา เขต 6

## ตารางพัฒนาการของค่าเฉลี่ยและ T-Score ของผลการทดสอบระดับชาติขั้นพื้นฐาน (O-NET)

รหัสโรงเรียน 1024012018

ชื่อโรงเรียน ผานิตวิทยา

อำเภอ บ้านโพธิ์

จังหวัด ฉะเชิงเทรา

## ชั้นมัธยมศึกษาปีที่ 3

วิชา	ค่าเฉลี่ย			T-Score		
	ปี 2555	ปี 2556	พัฒนาการ	ปี 2555	ปี 2556	พัฒนาการ
ภาษาไทย	52.29	38.84	-13.45	47.74	45.49	-2.25
คณิตศาสตร์	24.36	25.87	1.51	47.57	50.37	2.80
วิทยาศาสตร์	35.82	28.67	-7.15	50.38	42.06	-8.33
สังคมศึกษา	44.91	37.11	-7.80	48.32	48.01	-0.31
ภาษาอังกฤษ	28.18	27.78	-0.40	49.53	47.57	-1.95
ศิลปะ	38.86	34.72	-4.14	45.57	41.00	-4.57
สุขศึกษาและพลศึกษา	52.27	51.94	-0.33	46.16	44.61	-1.55
การทำงานอาชีพและเทคโนโลยี	41.09	39.11	-1.98	45.41	46.02	0.61

## ตารางพัฒนาการของค่าเฉลี่ยและ T-Score ของผลการทดสอบระดับชาติขั้นพื้นฐาน (O-NET)

## ชั้นมัธยมศึกษาปีที่ 6

วิชา	ค่าเฉลี่ย			T-Score		
	ปี 2555	ปี 2556	พัฒนาการ	ปี 2555	ปี 2556	พัฒนาการ
ภาษาไทย	40.80	47.50	6.70	45.78	48.84	3.05
คณิตศาสตร์	14.50	14.38	-0.13	44.01	45.51	1.51
วิทยาศาสตร์	33.33	29.50	-3.83	50.22	48.91	-1.31
สังคมศึกษา	36.88	31.41	-5.47	50.72	48.17	-2.54
ภาษาอังกฤษ	16.40	20.50	4.10	45.07	46.14	1.06
ศิลปะ	31.30	27.63	-3.68	48.34	48.30	-0.04
สุขศึกษาและพลศึกษา	51.00	66.25	15.25	47.28	53.71	6.43
การทำงานอาชีพและเทคโนโลยี	45.60	48.00	2.40	49.86	48.42	-1.44

จัดทำโดย : นายณภัทร ศรีละมัย : ศึกษานิเทศก์ สำนักงานเขตพื้นที่การศึกษามัธยมศึกษา เขต 6



สำนักงานเขตพื้นที่การศึกษามัธยมศึกษา เขต 6

แผนภูมิพัฒนาการ T-Score ของผลการทดสอบระดับชาติขั้นพื้นฐาน (O-NET)

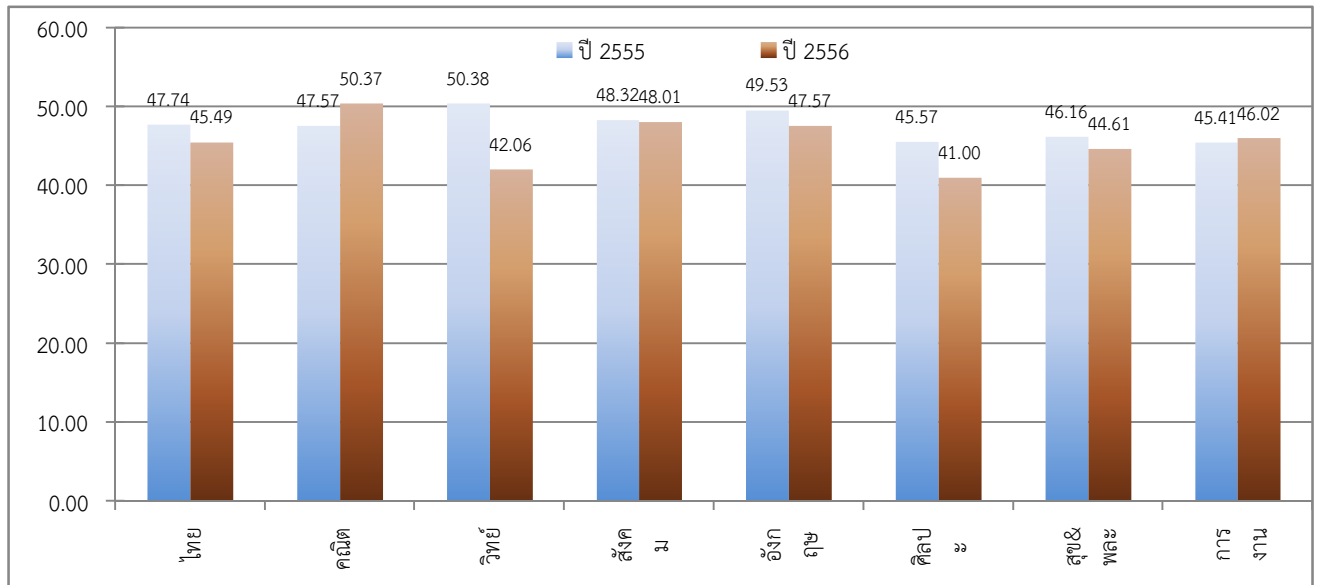
รหัสโรงเรียน 1024012018

ชื่อโรงเรียน ภาณีวิทยยา

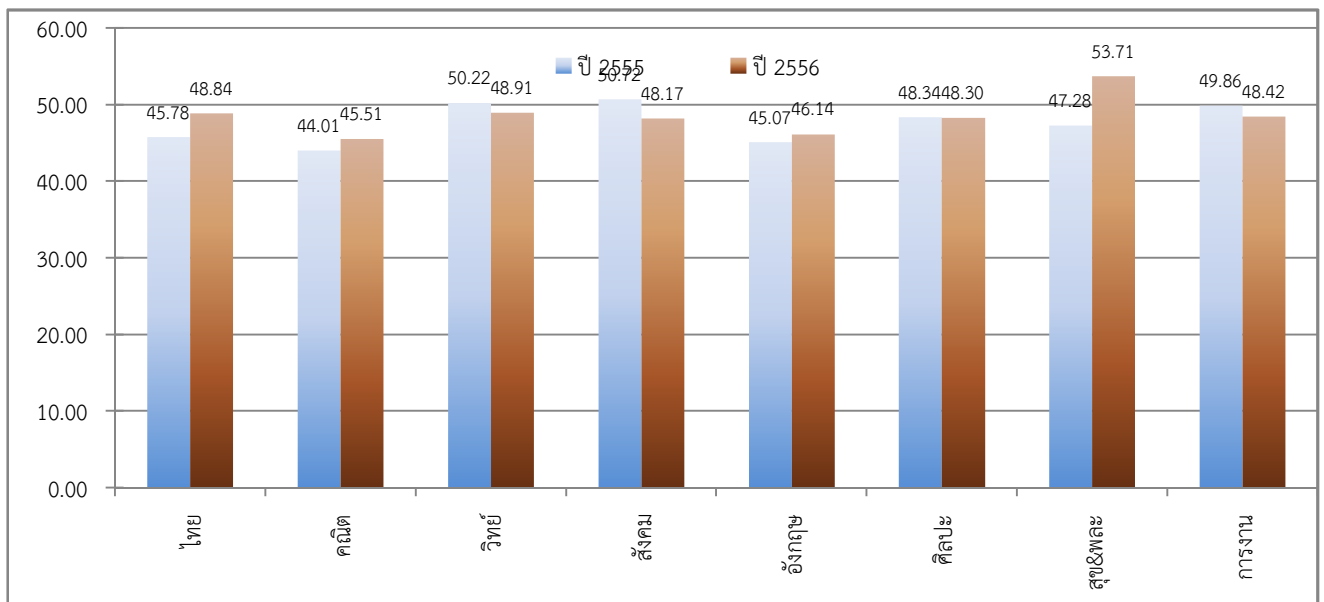
อำเภอ บ้านโพธิ์

จังหวัด ฉะเชิงเทรา

ชั้นมัธยมศึกษาปีที่ 3



ชั้นมัธยมศึกษาปีที่ 6



จัดทำโดย : นายณภัทร ศรีละมัย : ศึกษานิเทศก์ สำนักงานเขตพื้นที่การศึกษามัธยมศึกษา เขต 6



## สำนักงานเขตพื้นที่การศึกษามัธยมศึกษา เขต 6

## ตารางพัฒนาการของค่าเฉลี่ยและ T-Score ของผลการทดสอบระดับชาติขั้นพื้นฐาน (O-NET)

รหัสโรงเรียน 1024022001 ชื่อโรงเรียน วัดเปี่ยมนิโครธาราม

อำเภอ บางคล้า จังหวัด ฉะเชิงเทรา

## ชั้นมัธยมศึกษาปีที่ 3

วิชา	ค่าเฉลี่ย			T-Score		
	ปี 2555	ปี 2556	พัฒนาการ	ปี 2555	ปี 2556	พัฒนาการ
ภาษาไทย	49.34	43.22	-6.12	44.68	49.14	4.46
คณิตศาสตร์	23.03	21.89	-1.14	46.32	46.84	0.52
วิทยาศาสตร์	30.57	36.33	5.76	45.90	48.61	2.71
สังคมศึกษา	43.93	39.67	-4.26	47.58	50.27	2.69
ภาษาอังกฤษ	26.21	27.43	1.22	47.76	47.24	-0.52
ศิลปะ	41.74	46.28	4.54	48.44	52.65	4.21
สุขศึกษาและพลศึกษา	52.86	58.93	6.07	46.68	50.53	3.85
การทำงานอาชีพและเทคโนโลยี	44.32	44.86	0.54	47.76	50.30	2.53

## ตารางพัฒนาการของค่าเฉลี่ยและ T-Score ของผลการทดสอบระดับชาติขั้นพื้นฐาน (O-NET)

## ชั้นมัธยมศึกษาปีที่ 6

วิชา	ค่าเฉลี่ย			T-Score		
	ปี 2555	ปี 2556	พัฒนาการ	ปี 2555	ปี 2556	พัฒนาการ
ภาษาไทย	42.41	42.70	0.29	46.85	45.66	-1.19
คณิตศาสตร์	18.80	16.40	-2.40	47.14	47.00	-0.14
วิทยาศาสตร์	28.77	26.44	-2.33	45.82	45.50	-0.32
สังคมศึกษา	34.10	30.28	-3.83	47.46	46.89	-0.56
ภาษาอังกฤษ	16.81	19.00	2.19	45.43	44.94	-0.49
ศิลปะ	33.50	25.22	-8.28	50.89	45.32	-5.58
สุขศึกษาและพลศึกษา	50.69	55.80	5.11	46.97	44.52	-2.45
การทำงานอาชีพและเทคโนโลยี	44.59	47.28	2.69	48.96	47.84	-1.11

จัดทำโดย : นายณภัทร ศรีละมัย : ศึกษาพิเศษ สำนักงานเขตพื้นที่การศึกษามัธยมศึกษา เขต 6



สำนักงานเขตพื้นที่การศึกษามัธยมศึกษา เขต 6

แผนภูมิพัฒนาการ T-Score ของผลการทดสอบระดับชาติขั้นพื้นฐาน (O-NET)

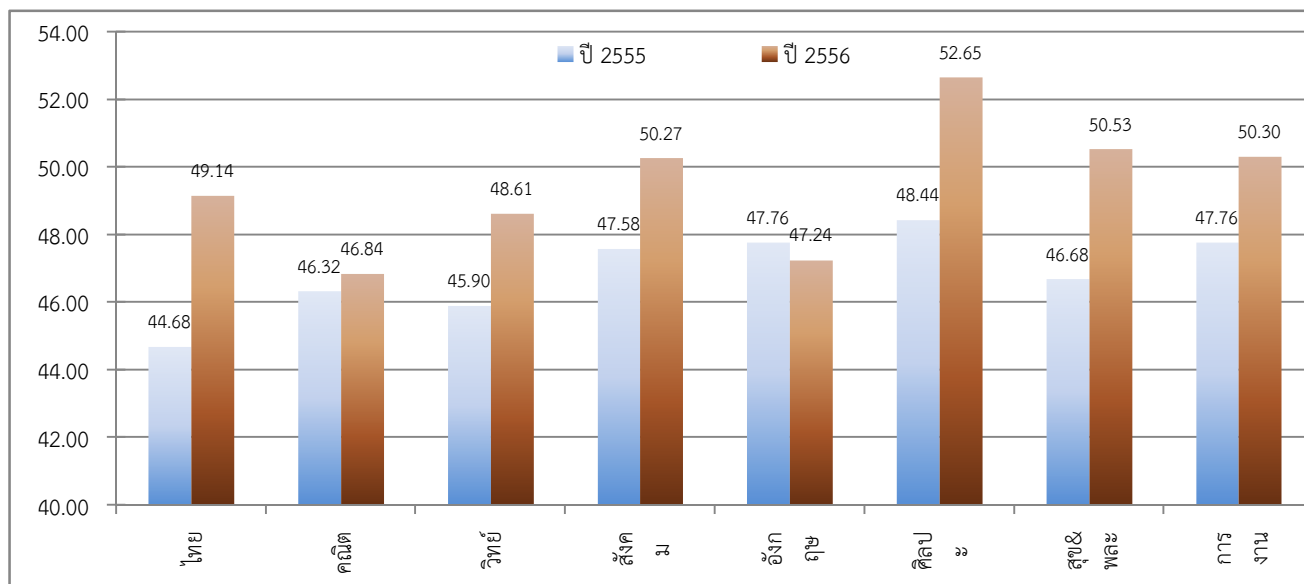
รหัสโรงเรียน 1024022001

ชื่อโรงเรียน วัดเปี่ยมนิโครธาราม

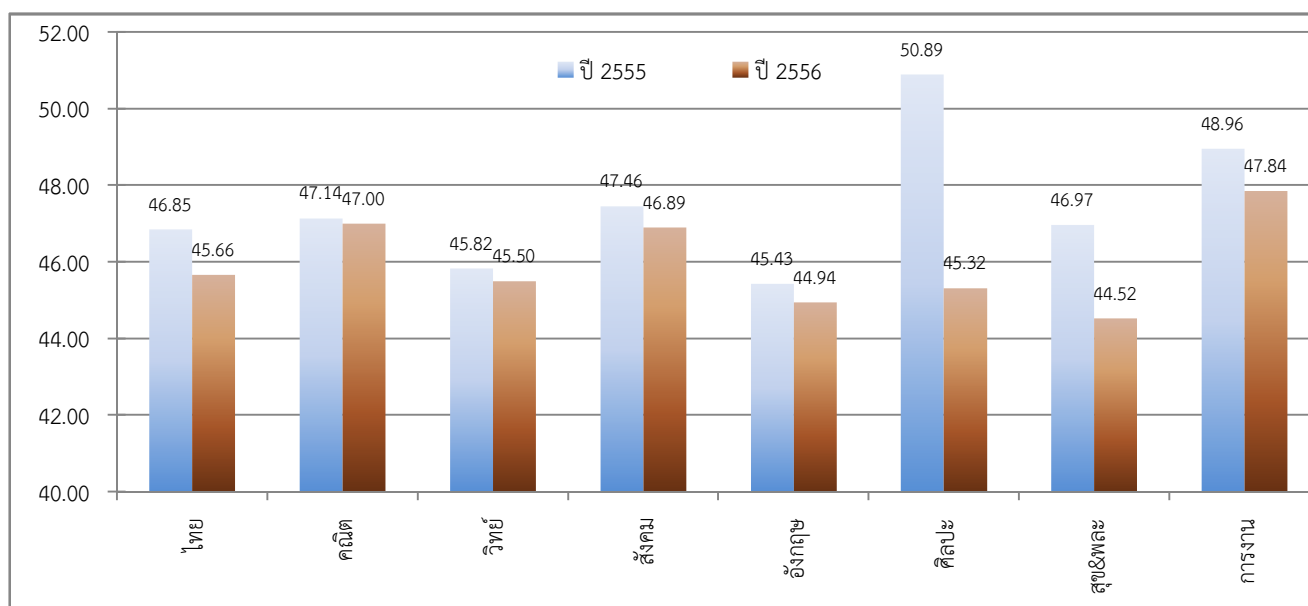
อำเภอ บางคล้า

จังหวัด ฉะเชิงเทรา

ชั้นมัธยมศึกษาปีที่ 3



ชั้นมัธยมศึกษาปีที่ 6



จัดทำโดย : นายณภัทร ศรีละมัย : ศึกษานิเทศก์ สำนักงานเขตพื้นที่การศึกษามัธยมศึกษา เขต 6





## สำนักงานเขตพื้นที่การศึกษามัธยมศึกษา เขต 6

## ตารางพัฒนาการของค่าเฉลี่ยและ T-Score ของผลการทดสอบระดับชาติขั้นพื้นฐาน (O-NET)

รหัสโรงเรียน 1024022002 ชื่อโรงเรียน บางคล้าพิทยาคม

อำเภอ บางคล้า จังหวัด ฉะเชิงเทรา

## ชั้นมัธยมศึกษาปีที่ 3

วิชา	ค่าเฉลี่ย			T-Score		
	ปี 2555	ปี 2556	พัฒนาการ	ปี 2555	ปี 2556	พัฒนาการ
ภาษาไทย	53.05	40.12	-12.93	48.52	46.55	-1.97
คณิตศาสตร์	27.82	28.94	1.12	50.82	53.10	2.28
วิทยาศาสตร์	33.86	31.64	-2.22	48.71	44.60	-4.11
สังคมศึกษา	42.77	38.61	-4.16	46.69	49.33	2.63
ภาษาอังกฤษ	26.86	41.39	14.53	48.34	60.43	12.08
ศิลปะ	43.86	39.67	-4.19	50.55	45.99	-4.56
สุขศึกษาและพลศึกษา	52.73	58.04	5.31	46.56	49.78	3.22
การงานอาชีพและเทคโนโลยี	47.59	43.30	-4.29	50.15	49.14	-1.00

## ตารางพัฒนาการของค่าเฉลี่ยและ T-Score ของผลการทดสอบระดับชาติขั้นพื้นฐาน (O-NET)

## ชั้นมัธยมศึกษาปีที่ 6

วิชา	ค่าเฉลี่ย			T-Score		
	ปี 2555	ปี 2556	พัฒนาการ	ปี 2555	ปี 2556	พัฒนาการ
ภาษาไทย	44.21	42.99	-1.22	48.03	45.85	-2.18
คณิตศาสตร์	18.02	17.01	-1.01	46.57	47.45	0.88
วิทยาศาสตร์	29.85	28.20	-1.65	46.87	47.46	0.60
สังคมศึกษา	33.95	30.97	-2.98	47.28	47.68	0.40
ภาษาอังกฤษ	20.26	23.56	3.30	48.39	48.57	0.18
ศิลปะ	28.98	25.96	-3.02	45.64	46.23	0.58
สุขศึกษาและพลศึกษา	54.27	58.36	4.09	50.57	46.77	-3.80
การงานอาชีพและเทคโนโลยี	43.72	46.74	3.02	48.18	47.41	-0.76

จัดทำโดย : นายณภัทร ศรีละมัย : ศึกษาพิเศษ สำนักงานเขตพื้นที่การศึกษามัธยมศึกษา เขต 6



สำนักงานเขตพื้นที่การศึกษามัธยมศึกษา เขต 6

แผนภูมิพัฒนาการ T-Score ของผลการทดสอบระดับชาติขั้นพื้นฐาน (O-NET)

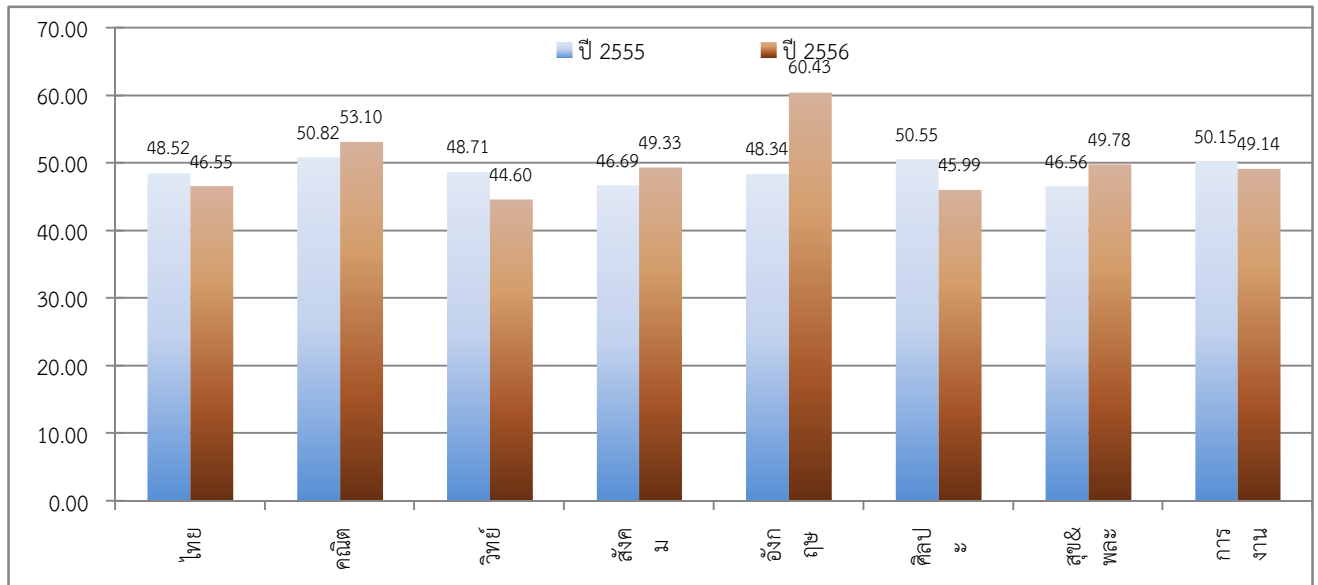
รหัสโรงเรียน 1024022002

ชื่อโรงเรียน บางคล้าพิทยาคม

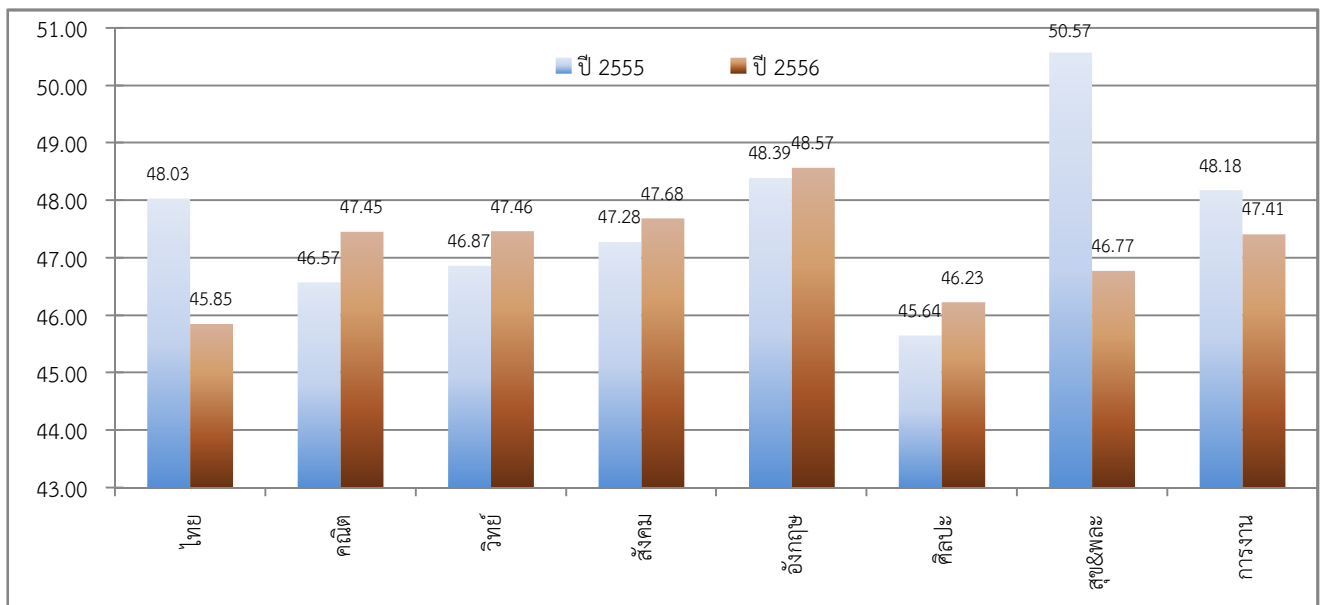
อำเภอ บางคล้า

จังหวัด ฉะเชิงเทรา

ชั้นมัธยมศึกษาปีที่ 3



ชั้นมัธยมศึกษาปีที่ 6



จัดทำโดย : นายณภัทร ศรีละมัย : ศึกษานิเทศก์ สำนักงานเขตพื้นที่การศึกษามัธยมศึกษา เขต 6



## สำนักงานเขตพื้นที่การศึกษามัธยมศึกษา เขต 6

## ตารางพัฒนาการของค่าเฉลี่ยและ T-Score ของผลการทดสอบระดับชาติขั้นพื้นฐาน (O-NET)

รหัสโรงเรียน 1024022003 ชื่อโรงเรียน ทนองแหวนวิทยา

อำเภอ พนมสารคาม จังหวัด ฉะเชิงเทรา

## ชั้นมัธยมศึกษาปีที่ 3

วิชา	ค่าเฉลี่ย			T-Score		
	ปี 2555	ปี 2556	พัฒนาการ	ปี 2555	ปี 2556	พัฒนาการ
ภาษาไทย	51.83	43.73	-8.10	47.26	49.57	2.31
คณิตศาสตร์	26.73	22.46	-4.27	49.79	47.34	-2.45
วิทยาศาสตร์	30.70	34.06	3.36	46.01	46.67	0.66
สังคมศึกษา	43.09	37.64	-5.45	46.94	48.48	1.54
ภาษาอังกฤษ	26.09	26.21	0.12	47.65	46.09	-1.56
ศิลปะ	40.00	42.84	2.84	46.70	49.18	2.48
สุขศึกษาและพลศึกษา	54.85	58.28	3.43	48.41	49.99	1.57
การงานอาชีพและเทคโนโลยี	43.70	40.78	-2.92	47.31	47.26	-0.05

## ตารางพัฒนาการของค่าเฉลี่ยและ T-Score ของผลการทดสอบระดับชาติขั้นพื้นฐาน (O-NET)

## ชั้นมัธยมศึกษาปีที่ 6

วิชา	ค่าเฉลี่ย			T-Score		
	ปี 2555	ปี 2556	พัฒนาการ	ปี 2555	ปี 2556	พัฒนาการ
ภาษาไทย	37.82	38.10	0.28	43.82	42.62	-1.20
คณิตศาสตร์	16.62	15.75	-0.87	45.55	46.52	0.97
วิทยาศาสตร์	29.99	26.30	-3.69	47.00	45.35	-1.66
สังคมศึกษา	31.76	25.88	-5.89	44.71	41.92	-2.80
ภาษาอังกฤษ	17.18	17.90	0.72	45.74	44.06	-1.68
ศิลปะ	26.97	26.98	0.01	43.31	47.49	4.18
สุขศึกษาและพลศึกษา	51.47	56.31	4.84	47.75	44.97	-2.78
การงานอาชีพและเทคโนโลยี	42.82	44.20	1.38	47.38	45.38	-1.99

จัดทำโดย : นายณภัทร ศรีละมัย : ศึกษาพิเศษ สำนักงานเขตพื้นที่การศึกษามัธยมศึกษา เขต 6



สำนักงานเขตพื้นที่การศึกษามัธยมศึกษา เขต 6

แผนภูมิพัฒนาการ T-Score ของผลการทดสอบระดับชาติขั้นพื้นฐาน (O-NET)

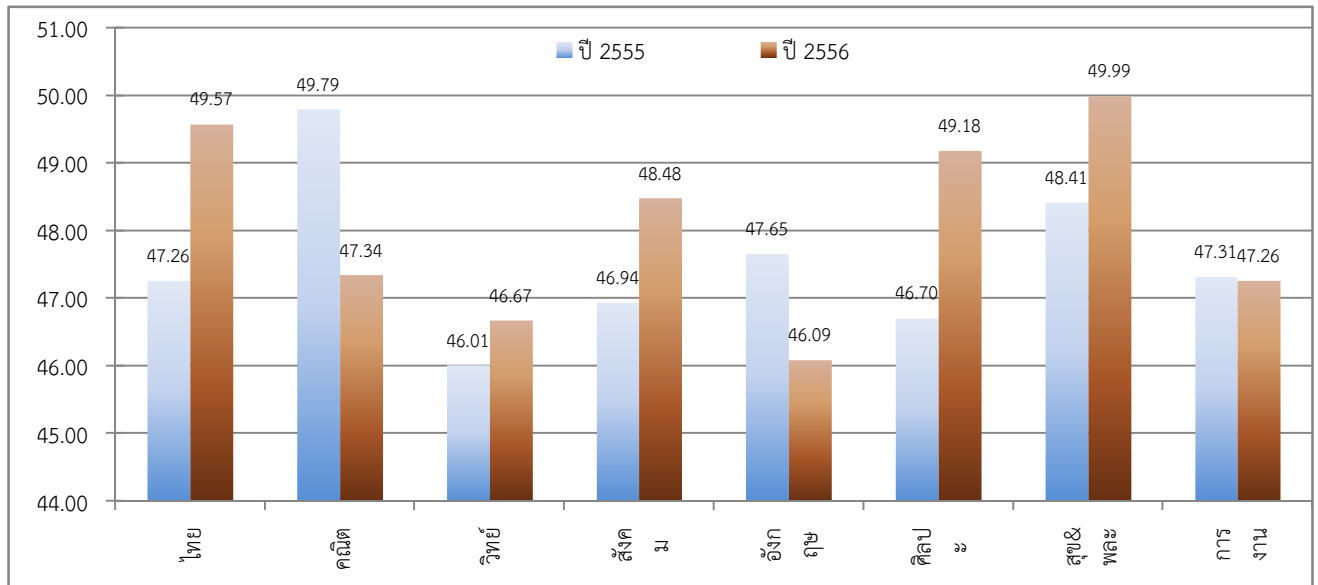
รหัสโรงเรียน 1024022003

ชื่อโรงเรียน หนองแหวนวิทยา

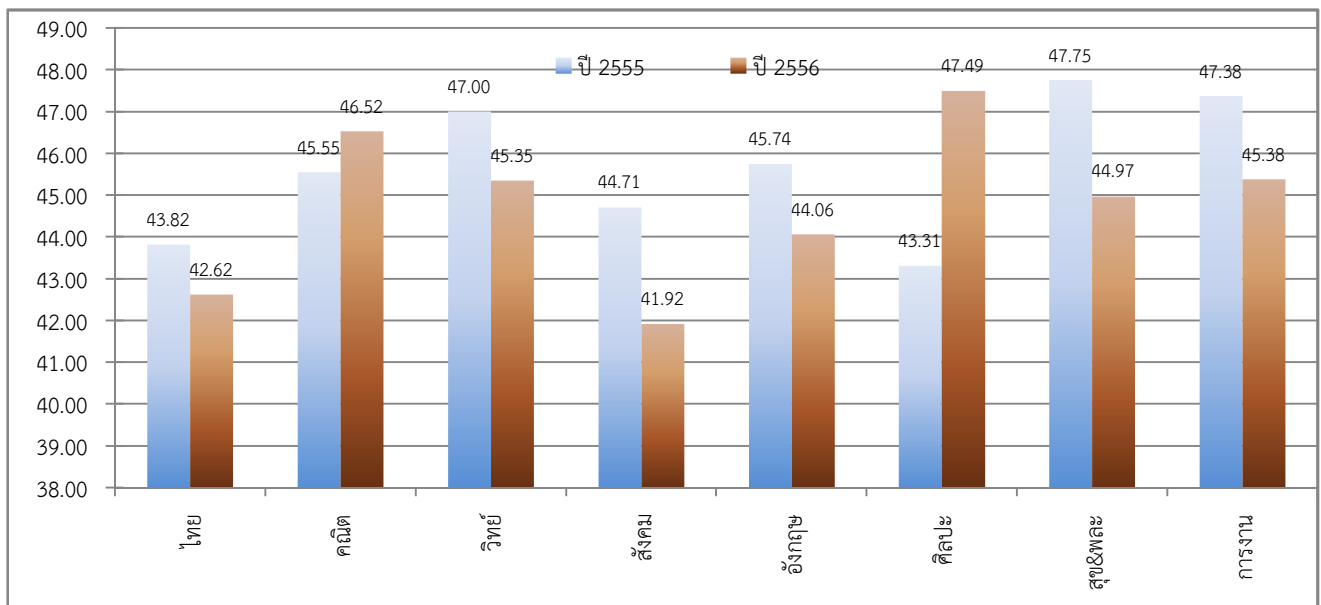
อำเภอ พนมสารคาม

จังหวัด ฉะเชิงเทรา

ชั้นมัธยมศึกษาปีที่ 3



ชั้นมัธยมศึกษาปีที่ 6



จัดทำโดย : นายณภัทร ศรีละมัย : ศึกษานิเทศก์ สำนักงานเขตพื้นที่การศึกษามัธยมศึกษา เขต 6



## สำนักงานเขตพื้นที่การศึกษามัธยมศึกษา เขต 6

## ตารางพัฒนาการของค่าเฉลี่ยและ T-Score ของผลการทดสอบระดับชาติขั้นพื้นฐาน (O-NET)

รหัสโรงเรียน 1024022004

ชื่อโรงเรียน กาญจนภิเษกวิทยาลัย ฉะเชิงเทรา

อำเภอ พนมสารคาม

จังหวัด ฉะเชิงเทรา

## ชั้นมัธยมศึกษาปีที่ 3

วิชา	ค่าเฉลี่ย			T-Score		
	ปี 2555	ปี 2556	พัฒนาการ	ปี 2555	ปี 2556	พัฒนาการ
ภาษาไทย	52.37	43.18	-9.19	47.82	49.11	1.29
คณิตศาสตร์	26.72	23.19	-3.53	49.78	47.99	-1.79
วิทยาศาสตร์	31.83	36.55	4.72	46.97	48.80	1.82
สังคมศึกษา	44.63	37.88	-6.75	48.11	48.69	0.58
ภาษาอังกฤษ	25.75	28.78	3.03	47.35	48.52	1.17
ศิลปะ	42.40	43.43	1.03	49.09	49.77	0.68
สุขศึกษาและพลศึกษา	57.46	57.32	-0.14	50.69	49.17	-1.52
การทำงานอาชีพและเทคโนโลยี	45.13	44.43	-0.70	48.35	49.98	1.62

## ตารางพัฒนาการของค่าเฉลี่ยและ T-Score ของผลการทดสอบระดับชาติขั้นพื้นฐาน (O-NET)

## ชั้นมัธยมศึกษาปีที่ 6

วิชา	ค่าเฉลี่ย			T-Score		
	ปี 2555	ปี 2556	พัฒนาการ	ปี 2555	ปี 2556	พัฒนาการ
ภาษาไทย	45.26	46.77	1.51	48.73	48.35	-0.37
คณิตศาสตร์	19.37	17.86	-1.51	47.55	48.08	0.52
วิทยาศาสตร์	31.43	29.47	-1.96	48.39	48.87	0.48
สังคมศึกษา	34.24	33.62	-0.62	47.62	50.68	3.06
ภาษาอังกฤษ	17.60	21.41	3.81	46.10	46.86	0.75
ศิลปะ	30.99	28.07	-2.92	47.98	48.84	0.86
สุขศึกษาและพลศึกษา	53.17	62.66	9.49	49.47	50.56	1.09
การทำงานอาชีพและเทคโนโลยี	47.28	50.83	3.55	51.36	50.68	-0.68

จัดทำโดย : นายณภัทร ศรีละมัย : ศึกษาพิเศษ สำนักงานเขตพื้นที่การศึกษามัธยมศึกษา เขต 6



สำนักงานเขตพื้นที่การศึกษามัธยมศึกษา เขต 6

แผนภูมิพัฒนาการ T-Score ของผลการทดสอบระดับชาติขั้นพื้นฐาน (O-NET)

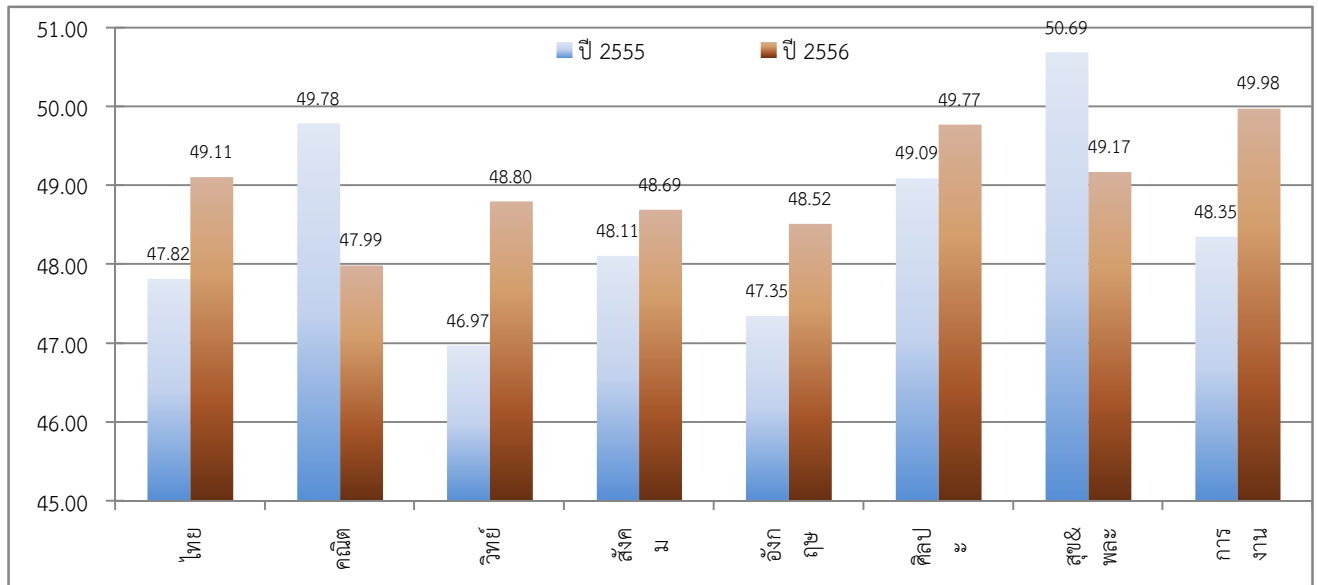
รหัสโรงเรียน 1024022004

ชื่อโรงเรียน กาญจนภิเษกวิทยาลัย ฉะเชิงเทรา

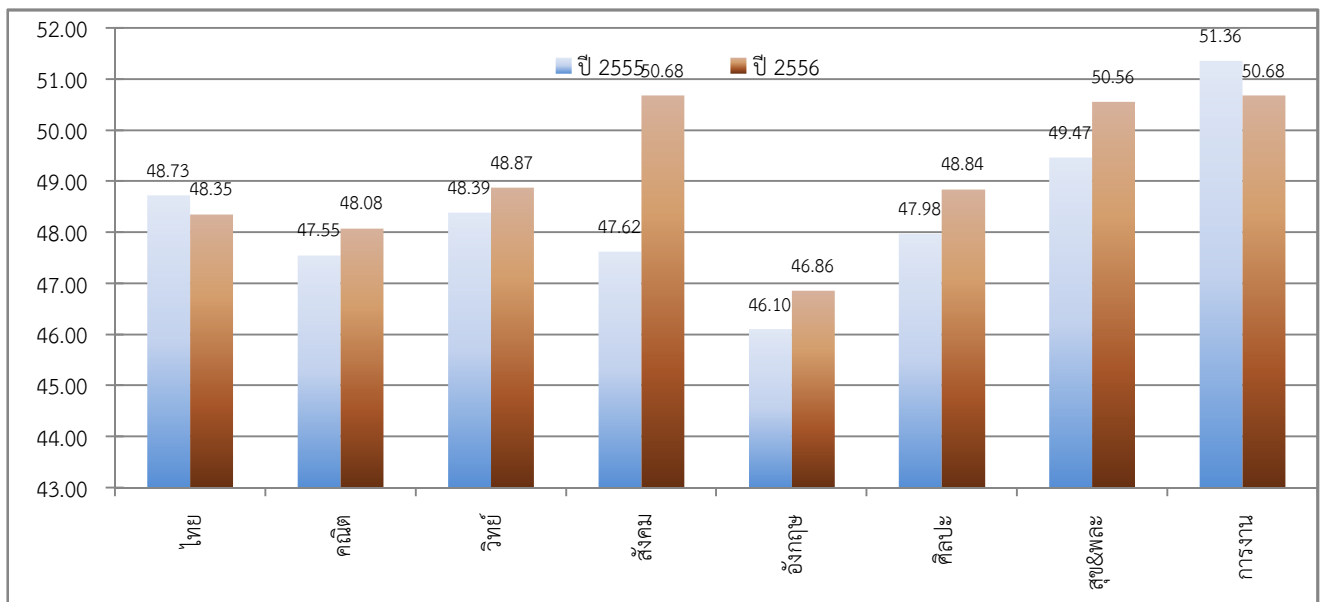
อำเภอ พนมสารคาม

จังหวัด ฉะเชิงเทรา

ชั้นมัธยมศึกษาปีที่ 3



ชั้นมัธยมศึกษาปีที่ 6



จัดทำโดย : นายณภัทร ศรีละมัย : ศึกษานิเทศก์ สำนักงานเขตพื้นที่การศึกษามัธยมศึกษา เขต 6



## สำนักงานเขตพื้นที่การศึกษามัธยมศึกษา เขต 6

## ตารางพัฒนาการของค่าเฉลี่ยและ T-Score ของผลการทดสอบระดับชาติขั้นพื้นฐาน (O-NET)

รหัสโรงเรียน 1024022005 ชื่อโรงเรียน พนมสารคาม "พนมอดุลวิทยา"

อำเภอ พนมสารคาม จังหวัด ฉะเชิงเทรา

## ชั้นมัธยมศึกษาปีที่ 3

วิชา	ค่าเฉลี่ย			T-Score		
	ปี 2555	ปี 2556	พัฒนาการ	ปี 2555	ปี 2556	พัฒนาการ
ภาษาไทย	58.88	48.27	-10.61	54.55	53.36	-1.19
คณิตศาสตร์	30.10	26.22	-3.88	52.96	50.69	-2.27
วิทยาศาสตร์	40.34	40.05	-0.29	54.25	51.80	-2.45
สังคมศึกษา	52.51	43.18	-9.33	54.10	53.36	-0.74
ภาษาอังกฤษ	28.77	30.54	1.77	50.05	50.17	0.12
ศิลปะ	45.46	46.52	1.06	52.14	52.89	0.75
สุขศึกษาและพลศึกษา	61.81	62.03	0.22	54.48	53.16	-1.32
การงานอาชีพและเทคโนโลยี	54.86	48.78	-6.08	55.44	53.21	-2.23

## ตารางพัฒนาการของค่าเฉลี่ยและ T-Score ของผลการทดสอบระดับชาติขั้นพื้นฐาน (O-NET)

## ชั้นมัธยมศึกษาปีที่ 6

วิชา	ค่าเฉลี่ย			T-Score		
	ปี 2555	ปี 2556	พัฒนาการ	ปี 2555	ปี 2556	พัฒนาการ
ภาษาไทย	57.08	58.14	1.06	56.52	55.88	-0.65
คณิตศาสตร์	23.58	20.83	-2.75	50.62	50.26	-0.36
วิทยาศาสตร์	35.47	32.15	-3.32	52.29	51.86	-0.43
สังคมศึกษา	40.71	38.15	-2.56	55.21	55.81	0.60
ภาษาอังกฤษ	23.29	28.21	4.92	51.00	52.28	1.28
ศิลปะ	36.11	32.82	-3.29	53.93	54.74	0.81
สุขศึกษาและพลศึกษา	58.45	65.92	7.47	54.78	53.42	-1.37
การงานอาชีพและเทคโนโลยี	53.55	56.41	2.86	56.96	55.14	-1.82

จัดทำโดย : นายณภัทร ศรีละมัย : ศึกษานิเทศก์ สำนักงานเขตพื้นที่การศึกษามัธยมศึกษา เขต 6



สำนักงานเขตพื้นที่การศึกษามัธยมศึกษา เขต 6

แผนภูมิพัฒนาการ T-Score ของผลการทดสอบระดับชาติขั้นพื้นฐาน (O-NET)

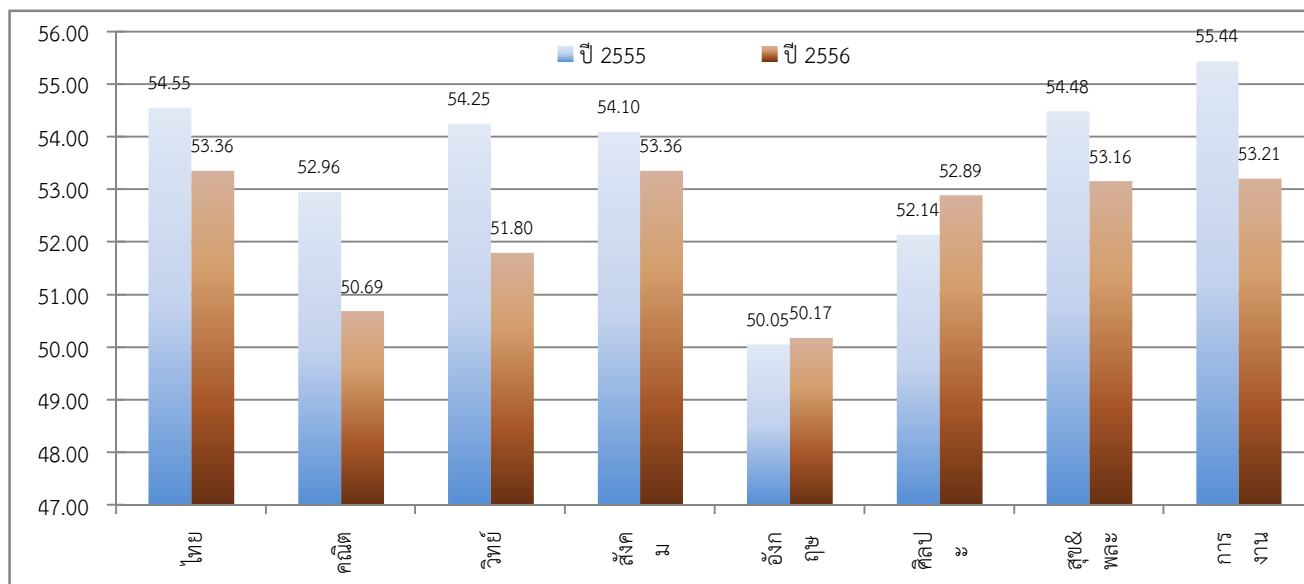
รหัสโรงเรียน 1024022005

ชื่อโรงเรียน พนมสารคาม "พนมอดุลวิทยา"

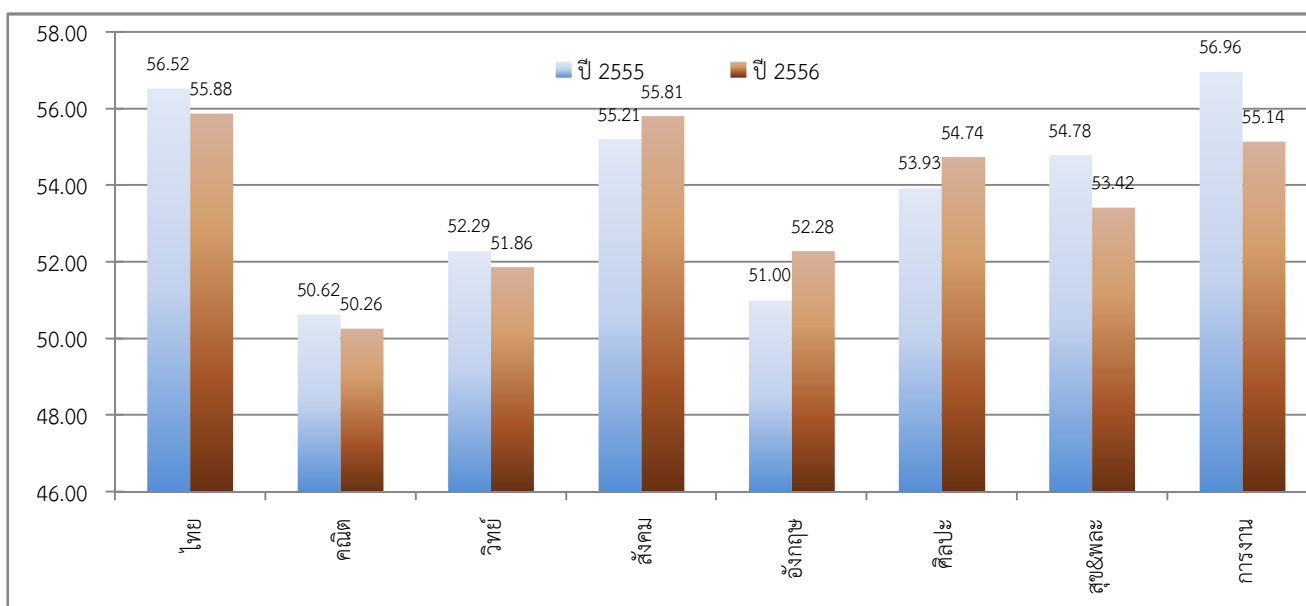
อำเภอ พนมสารคาม

จังหวัด ฉะเชิงเทรา

ชั้นมัธยมศึกษาปีที่ 3



ชั้นมัธยมศึกษาปีที่ 6



จัดทำโดย : นายณภัทร ศรีละมัย : ศึกษานิเทศก์ สำนักงานเขตพื้นที่การศึกษามัธยมศึกษา เขต 6





## สำนักงานเขตพื้นที่การศึกษามัธยมศึกษา เขต 6

## ตารางพัฒนาการของค่าเฉลี่ยและ T-Score ของผลการทดสอบระดับชาติขั้นพื้นฐาน (O-NET)

รหัสโรงเรียน 1024022006 ชื่อโรงเรียน ราชสาส์นวิทยา

อำเภอ ราชสาส์น จังหวัด ฉะเชิงเทรา

## ชั้นมัธยมศึกษาปีที่ 3

วิชา	ค่าเฉลี่ย			T-Score		
	ปี 2555	ปี 2556	พัฒนาการ	ปี 2555	ปี 2556	พัฒนาการ
ภาษาไทย	51.31	38.60	-12.71	46.72	45.28	-1.44
คณิตศาสตร์	24.78	22.94	-1.84	47.96	47.77	-0.19
วิทยาศาสตร์	30.74	33.35	2.61	46.04	46.06	0.02
สังคมศึกษา	43.53	34.19	-9.34	47.27	45.43	-1.84
ภาษาอังกฤษ	24.81	25.07	0.26	46.51	45.01	-1.49
ศิลปะ	39.65	41.45	1.80	46.35	47.79	1.43
สุขศึกษาและพลศึกษา	52.38	56.22	3.84	46.26	48.24	1.98
การงานอาชีพและเทคโนโลยี	43.07	40.56	-2.51	46.85	47.10	0.25

## ตารางพัฒนาการของค่าเฉลี่ยและ T-Score ของผลการทดสอบระดับชาติขั้นพื้นฐาน (O-NET)

## ชั้นมัธยมศึกษาปีที่ 6

วิชา	ค่าเฉลี่ย			T-Score		
	ปี 2555	ปี 2556	พัฒนาการ	ปี 2555	ปี 2556	พัฒนาการ
ภาษาไทย	34.59	40.58	5.99	41.69	44.26	2.57
คณิตศาสตร์	15.81	16.67	0.86	44.96	47.20	2.24
วิทยาศาสตร์	25.92	26.06	0.14	43.08	45.07	2.00
สังคมศึกษา	29.04	27.36	-1.68	41.52	43.60	2.07
ภาษาอังกฤษ	17.95	18.56	0.61	46.41	44.59	-1.82
ศิลปะ	26.41	25.28	-1.13	42.66	45.39	2.73
สุขศึกษาและพลศึกษา	46.86	53.61	6.75	43.11	42.60	-0.52
การงานอาชีพและเทคโนโลยี	38.70	45.44	6.74	43.70	46.38	2.68

จัดทำโดย : นายณภัทร ศรีละมัย : ศึกษาพิเศษ สำนักงานเขตพื้นที่การศึกษามัธยมศึกษา เขต 6



สำนักงานเขตพื้นที่การศึกษามัธยมศึกษา เขต 6

แผนภูมิพัฒนาการ T-Score ของผลการทดสอบระดับชาติขั้นพื้นฐาน (O-NET)

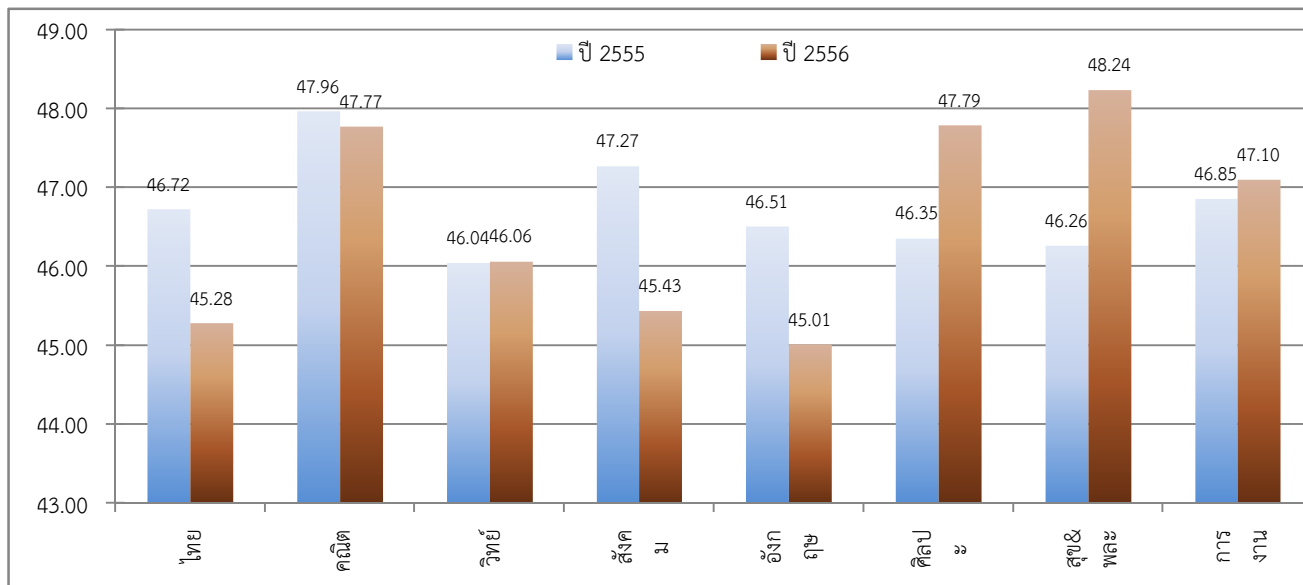
รหัสโรงเรียน 1024022006

ชื่อโรงเรียน ราชสาส์นวิทยา

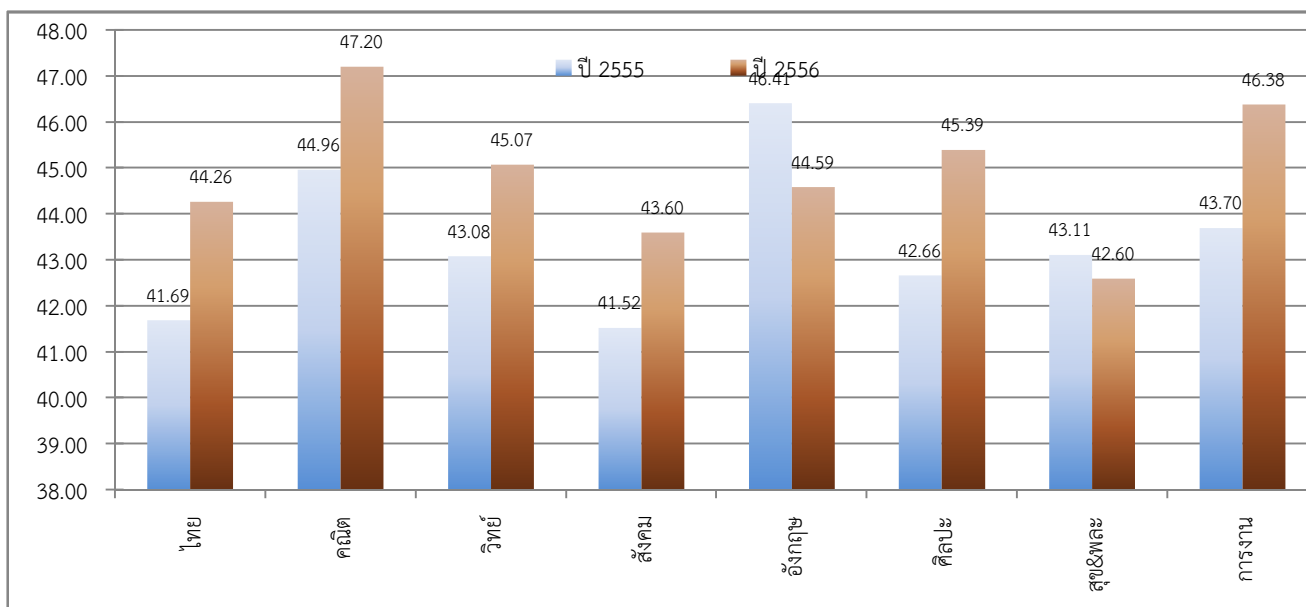
อำเภอ ราชสาส์น

จังหวัด ฉะเชิงเทรา

ชั้นมัธยมศึกษาปีที่ 3



ชั้นมัธยมศึกษาปีที่ 6



จัดทำโดย : นายณภัทร ศรีละมัย : ศึกษานิเทศก์ สำนักงานเขตพื้นที่การศึกษามัธยมศึกษา เขต 6



## สำนักงานเขตพื้นที่การศึกษามัธยมศึกษา เขต 6

## ตารางพัฒนาการของค่าเฉลี่ยและ T-Score ของผลการทดสอบระดับชาติขั้นพื้นฐาน (O-NET)

รหัสโรงเรียน 1024022007

ชื่อโรงเรียน สนามชัยเขต

อำเภอ

สนามชัยเขต

จังหวัด

ฉะเชิงเทรา

## ชั้นมัธยมศึกษาปีที่ 3

วิชา	ค่าเฉลี่ย			T-Score		
	ปี 2555	ปี 2556	พัฒนาการ	ปี 2555	ปี 2556	พัฒนาการ
ภาษาไทย	55.38	42.25	-13.13	50.93	48.33	-2.60
คณิตศาสตร์	24.59	22.95	-1.64	47.78	47.77	-0.01
วิทยาศาสตร์	31.65	35.62	3.97	46.82	48.00	1.18
สังคมศึกษา	44.60	37.15	-7.45	48.09	48.05	-0.04
ภาษาอังกฤษ	24.79	27.76	2.97	46.49	47.56	1.07
ศิลปะ	42.96	41.96	-1.00	49.65	48.30	-1.35
สุขศึกษาและพลศึกษา	56.43	58.53	2.10	49.79	50.20	0.41
การงานอาชีพและเทคโนโลยี	47.88	43.55	-4.33	50.36	49.32	-1.03

## ตารางพัฒนาการของค่าเฉลี่ยและ T-Score ของผลการทดสอบระดับชาติขั้นพื้นฐาน (O-NET)

## ชั้นมัธยมศึกษาปีที่ 6

วิชา	ค่าเฉลี่ย			T-Score		
	ปี 2555	ปี 2556	พัฒนาการ	ปี 2555	ปี 2556	พัฒนาการ
ภาษาไทย	42.47	46.08	3.61	46.89	47.90	1.01
คณิตศาสตร์	17.58	16.59	-0.99	46.25	47.14	0.89
วิทยาศาสตร์	30.16	28.64	-1.52	47.16	47.95	0.79
สังคมศึกษา	33.17	30.75	-2.42	46.37	47.43	1.07
ภาษาอังกฤษ	19.56	23.22	3.66	47.79	48.31	0.52
ศิลปะ	30.90	26.46	-4.44	47.87	46.85	-1.02
สุขศึกษาและพลศึกษา	50.12	61.49	11.37	46.39	49.53	3.13
การงานอาชีพและเทคโนโลยี	44.53	50.26	5.73	48.90	50.22	1.32

จัดทำโดย : นายณภัทร ศรีละมัย : ศึกษาพิเศษ สำนักงานเขตพื้นที่การศึกษามัธยมศึกษา เขต 6



สำนักงานเขตพื้นที่การศึกษามัธยมศึกษา เขต 6

แผนภูมิพัฒนาการ T-Score ของผลการทดสอบระดับชาติขั้นพื้นฐาน (O-NET)

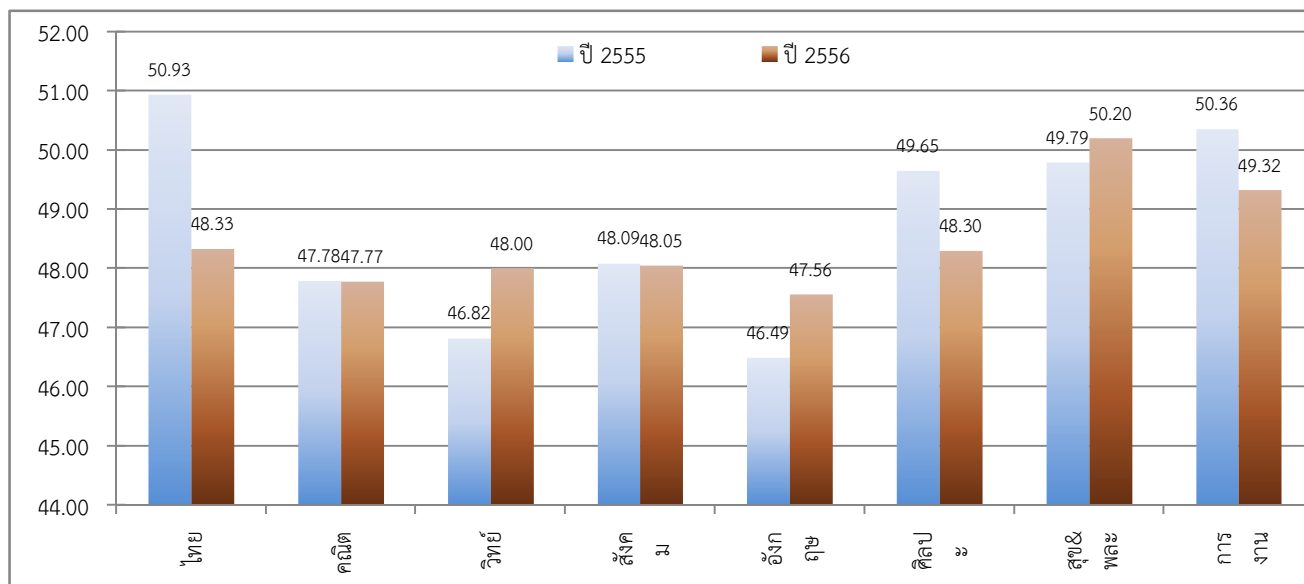
รหัสโรงเรียน 1024022007

ชื่อโรงเรียน สนามชัยเขต

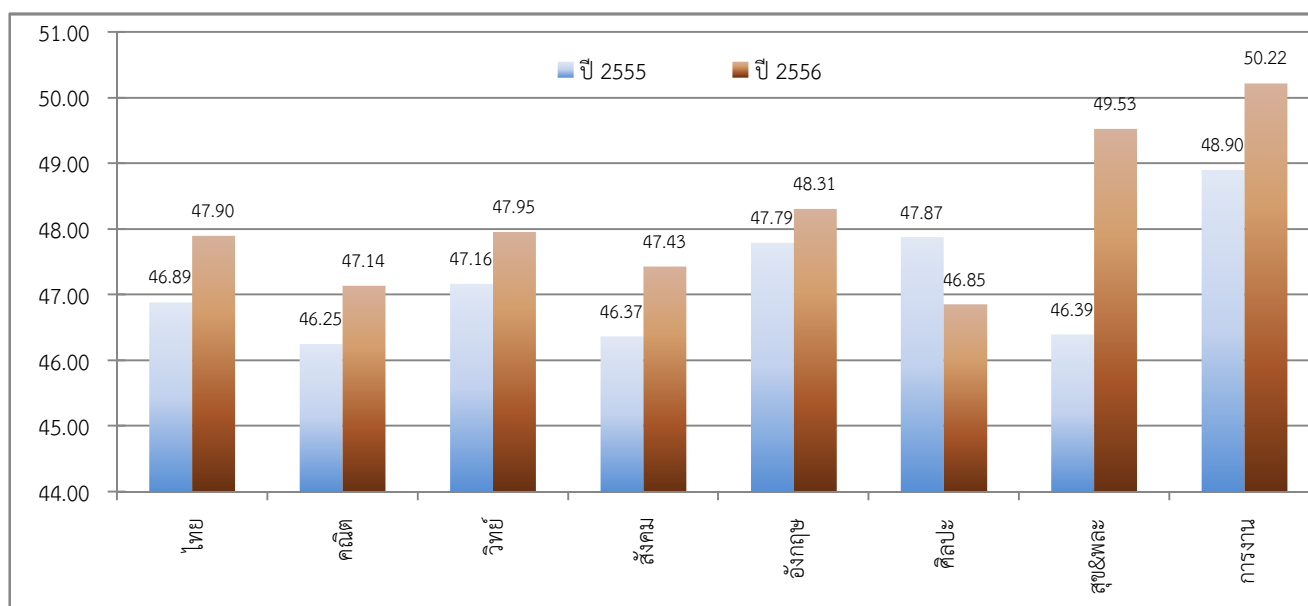
อำเภอ สนามชัยเขต

จังหวัด ฉะเชิงเทรา

ชั้นมัธยมศึกษาปีที่ 3



ชั้นมัธยมศึกษาปีที่ 6



จัดทำโดย : นายณภัทร ศรีละมัย : ศึกษานิเทศก์ สำนักงานเขตพื้นที่การศึกษามัธยมศึกษา เขต 6



## สำนักงานเขตพื้นที่การศึกษามัธยมศึกษา เขต 6

## ตารางพัฒนาการของค่าเฉลี่ยและ T-Score ของผลการทดสอบระดับชาติขั้นพื้นฐาน (O-NET)

รหัสโรงเรียน 1024022009 ชื่อโรงเรียน ไม้แก้ววิทยา

อำเภอ แปลงยาว จังหวัด ฉะเชิงเทรา

## ชั้นมัธยมศึกษาปีที่ 3

วิชา	ค่าเฉลี่ย			T-Score		
	ปี 2555	ปี 2556	พัฒนาการ	ปี 2555	ปี 2556	พัฒนาการ
ภาษาไทย	51.48	44.76	-6.72	46.90	50.43	3.53
คณิตศาสตร์	25.21	22.45	-2.76	48.37	47.33	-1.04
วิทยาศาสตร์	30.47	36.39	5.92	45.81	48.67	2.85
สังคมศึกษา	41.51	38.65	-2.86	45.74	49.37	3.63
ภาษาอังกฤษ	24.82	27.58	2.76	46.52	47.39	0.87
ศิลปะ	42.00	47.18	5.18	48.70	53.56	4.86
สุขศึกษาและพลศึกษา	52.53	58.46	5.93	46.39	50.13	3.74
การทำงานอาชีพและเทคโนโลยี	43.67	46.68	3.01	47.29	51.65	4.36

## ตารางพัฒนาการของค่าเฉลี่ยและ T-Score ของผลการทดสอบระดับชาติขั้นพื้นฐาน (O-NET)

## ชั้นมัธยมศึกษาปีที่ 6

วิชา	ค่าเฉลี่ย			T-Score		
	ปี 2555	ปี 2556	พัฒนาการ	ปี 2555	ปี 2556	พัฒนาการ
ภาษาไทย	35.86	41.64	5.78	42.53	44.96	2.43
คณิตศาสตร์	18.99	16.70	-2.29	47.28	47.22	-0.06
วิทยาศาสตร์	29.11	25.72	-3.39	46.15	44.70	-1.45
สังคมศึกษา	31.45	29.48	-1.98	44.35	45.99	1.64
ภาษาอังกฤษ	16.46	22.56	6.10	45.12	47.78	2.65
ศิลปะ	27.84	24.66	-3.18	44.32	44.62	0.30
สุขศึกษาและพลศึกษา	46.49	57.25	10.76	42.74	45.80	3.06
การทำงานอาชีพและเทคโนโลยี	37.51	44.40	6.89	42.63	45.54	2.91

จัดทำโดย : นายณภัทร ศรีละมัย : ศึกษาพิเศษ สำนักงานเขตพื้นที่การศึกษามัธยมศึกษา เขต 6



สำนักงานเขตพื้นที่การศึกษามัธยมศึกษา เขต 6

แผนภูมิพัฒนาการ T-Score ของผลการทดสอบระดับชาติขั้นพื้นฐาน (O-NET)

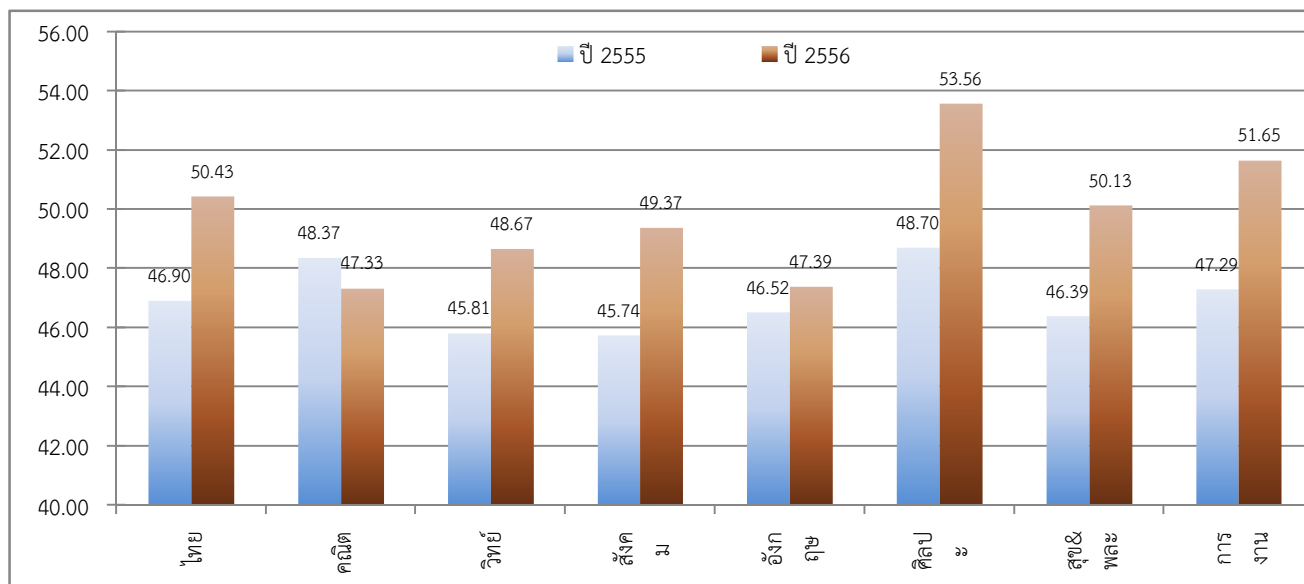
รหัสโรงเรียน 1024022009

ชื่อโรงเรียน ไผ่แก้ววิทยา

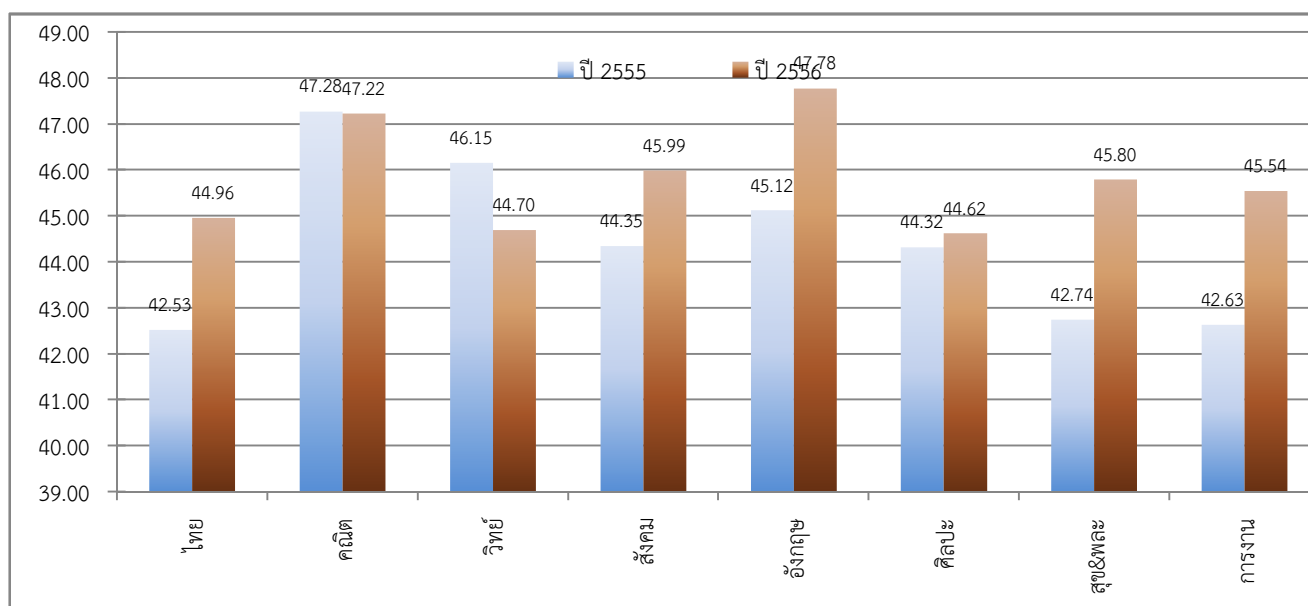
อำเภอ แผลงยาว

จังหวัด ฉะเชิงเทรา

ชั้นมัธยมศึกษาปีที่ 3



ชั้นมัธยมศึกษาปีที่ 6



จัดทำโดย : นายณภัทร ศรีละมัย : ศึกษานิเทศก์ สำนักงานเขตพื้นที่การศึกษามัธยมศึกษา เขต 6



## สำนักงานเขตพื้นที่การศึกษามัธยมศึกษา เขต 6

## ตารางพัฒนาการของค่าเฉลี่ยและ T-Score ของผลการทดสอบระดับชาติขั้นพื้นฐาน (O-NET)

รหัสโรงเรียน 1024022010

ชื่อโรงเรียน หนองไม้แก่นวิทยา

อำเภอ แปลงยาว

จังหวัด ฉะเชิงเทรา

## ชั้นมัธยมศึกษาปีที่ 3

วิชา	ค่าเฉลี่ย			T-Score		
	ปี 2555	ปี 2556	พัฒนาการ	ปี 2555	ปี 2556	พัฒนาการ
ภาษาไทย	51.10	46.65	-4.45	46.50	52.01	5.50
คณิตศาสตร์	23.03	25.15	2.12	46.32	49.73	3.41
วิทยาศาสตร์	32.06	36.61	4.55	47.17	48.85	1.68
สังคมศึกษา	42.88	41.13	-1.75	46.78	51.55	4.77
ภาษาอังกฤษ	24.31	29.22	4.91	46.06	48.93	2.87
ศิลปะ	40.08	45.54	5.46	46.78	51.91	5.13
สุขศึกษาและพลศึกษา	52.73	64.24	11.51	46.56	55.03	8.47
การงานอาชีพและเทคโนโลยี	43.38	49.22	5.84	47.08	53.54	6.46

## ตารางพัฒนาการของค่าเฉลี่ยและ T-Score ของผลการทดสอบระดับชาติขั้นพื้นฐาน (O-NET)

## ชั้นมัธยมศึกษาปีที่ 6

วิชา	ค่าเฉลี่ย			T-Score		
	ปี 2555	ปี 2556	พัฒนาการ	ปี 2555	ปี 2556	พัฒนาการ
ภาษาไทย	42.81	42.74	-0.07	47.11	45.68	-1.43
คณิตศาสตร์	18.75	14.85	-3.90	47.10	45.86	-1.24
วิทยาศาสตร์	31.24	27.82	-3.42	48.21	47.04	-1.16
สังคมศึกษา	33.48	29.12	-4.36	46.73	45.59	-1.14
ภาษาอังกฤษ	16.56	20.00	3.44	45.21	45.74	0.53
ศิลปะ	31.38	26.15	-5.23	48.43	46.46	-1.97
สุขศึกษาและพลศึกษา	51.72	60.29	8.57	48.01	48.47	0.47
การงานอาชีพและเทคโนโลยี	41.00	49.29	8.29	45.75	49.45	3.70

จัดทำโดย : นายณภัทร ศรีละมัย : ศึกษาพิเศษ สำนักงานเขตพื้นที่การศึกษามัธยมศึกษา เขต 6



สำนักงานเขตพื้นที่การศึกษามัธยมศึกษา เขต 6

แผนภูมิพัฒนาการ T-Score ของผลการทดสอบระดับชาติขั้นพื้นฐาน (O-NET)

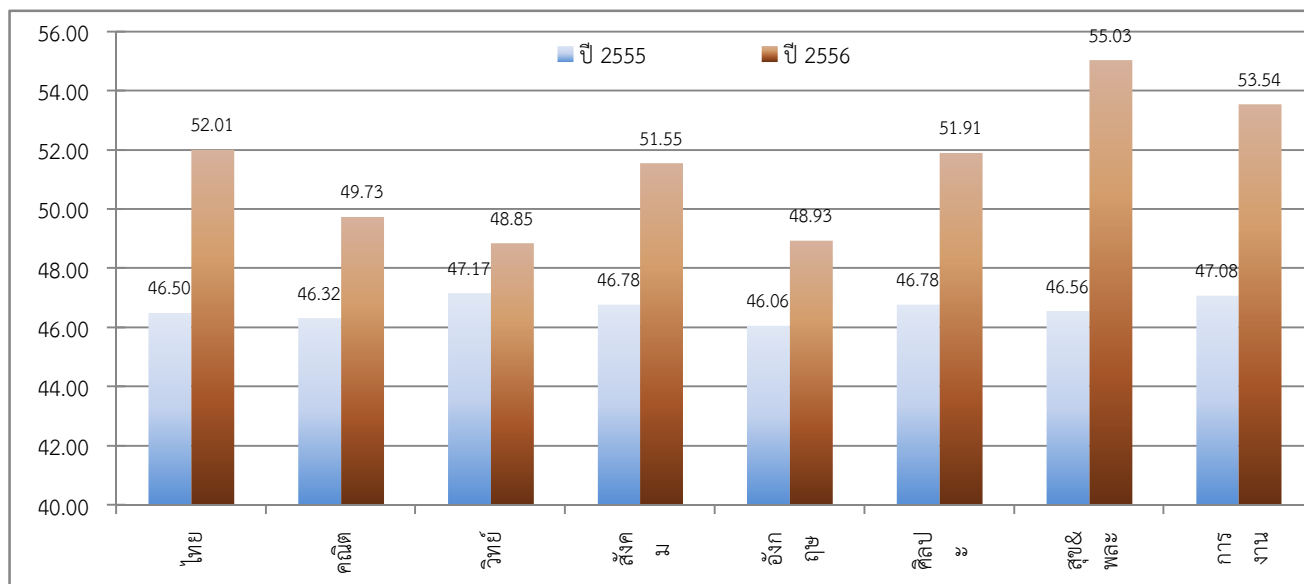
รหัสโรงเรียน 1024022010

ชื่อโรงเรียน หนงไม้แก่นวิทยา

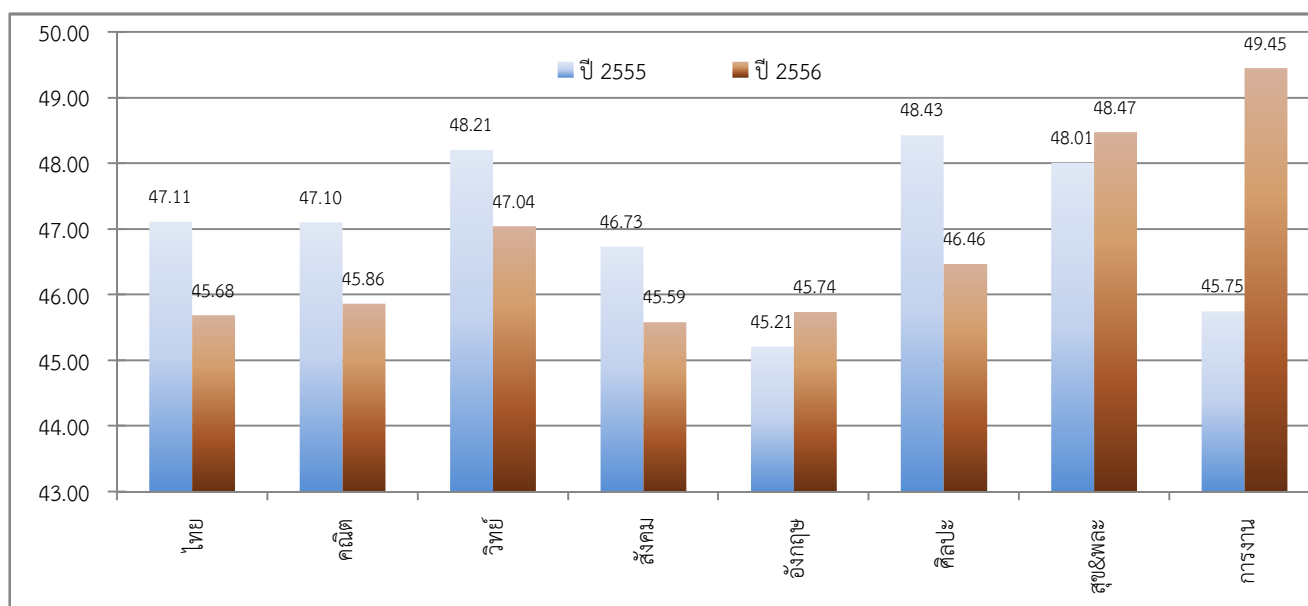
อำเภอ แผลงยาว

จังหวัด ฉะเชิงเทรา

ชั้นมัธยมศึกษาปีที่ 3



ชั้นมัธยมศึกษาปีที่ 6



จัดทำโดย : นายณภัทร ศรีละมัย : ศึกษานิเทศก์ สำนักงานเขตพื้นที่การศึกษามัธยมศึกษา เขต 6





## สำนักงานเขตพื้นที่การศึกษามัธยมศึกษา เขต 6

## ตารางพัฒนาการของค่าเฉลี่ยและ T-Score ของผลการทดสอบระดับชาติขั้นพื้นฐาน (O-NET)

รหัสโรงเรียน 1024022011

ชื่อโรงเรียน แปลงยาวพิทยาคม

อำเภอ แปลงยาว

จังหวัด ฉะเชิงเทรา

## ชั้นมัธยมศึกษาปีที่ 3

วิชา	ค่าเฉลี่ย			T-Score		
	ปี 2555	ปี 2556	พัฒนาการ	ปี 2555	ปี 2556	พัฒนาการ
ภาษาไทย	51.88	43.42	-8.46	47.31	49.31	2.00
คณิตศาสตร์	26.75	24.12	-2.63	49.81	48.81	-1.00
วิทยาศาสตร์	32.75	36.77	4.02	47.76	48.99	1.23
สังคมศึกษา	43.91	38.65	-5.26	47.56	49.37	1.81
ภาษาอังกฤษ	25.72	27.25	1.53	47.32	47.08	-0.25
ศิลปะ	42.48	43.40	0.92	49.17	49.75	0.58
สุขศึกษาและพลศึกษา	54.91	56.81	1.90	48.47	48.73	0.27
การงานอาชีพและเทคโนโลยี	46.58	44.70	-1.88	49.41	50.18	0.77

## ตารางพัฒนาการของค่าเฉลี่ยและ T-Score ของผลการทดสอบระดับชาติขั้นพื้นฐาน (O-NET)

## ชั้นมัธยมศึกษาปีที่ 6

วิชา	ค่าเฉลี่ย			T-Score		
	ปี 2555	ปี 2556	พัฒนาการ	ปี 2555	ปี 2556	พัฒนาการ
ภาษาไทย	43.04	50.43	7.39	47.26	50.77	3.51
คณิตศาสตร์	16.50	16.70	0.20	45.46	47.22	1.76
วิทยาศาสตร์	30.93	29.60	-1.33	47.91	49.02	1.11
สังคมศึกษา	34.35	32.42	-1.93	47.75	49.32	1.57
ภาษาอังกฤษ	18.52	20.98	2.46	46.90	46.52	-0.38
ศิลปะ	29.82	27.19	-2.63	46.62	47.76	1.14
สุขศึกษาและพลศึกษา	50.00	59.36	9.36	46.27	47.65	1.38
การงานอาชีพและเทคโนโลยี	43.84	53.74	9.90	48.29	53.01	4.72

จัดทำโดย : นายณภัทร ศรีละมัย : ศึกษาวิเคราะห์ สำนักงานเขตพื้นที่การศึกษามัธยมศึกษา เขต 6



สำนักงานเขตพื้นที่การศึกษามัธยมศึกษา เขต 6

แผนภูมิพัฒนาการ T-Score ของผลการทดสอบระดับชาติขั้นพื้นฐาน (O-NET)

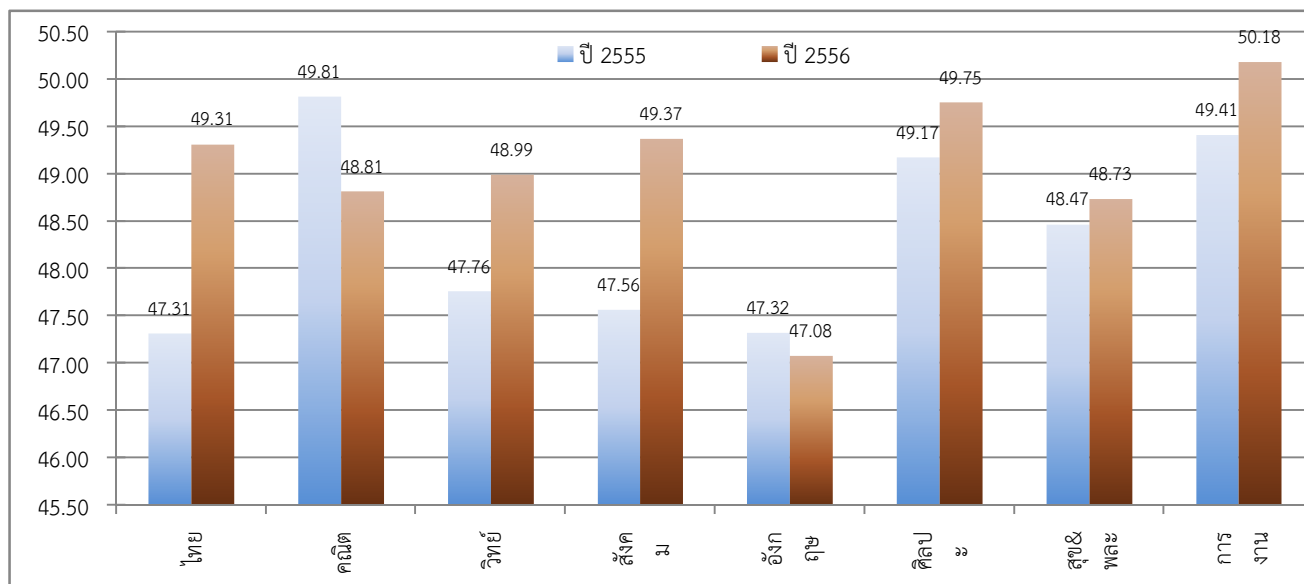
รหัสโรงเรียน 1024022011

ชื่อโรงเรียน แปลงยาวพิทยาคม

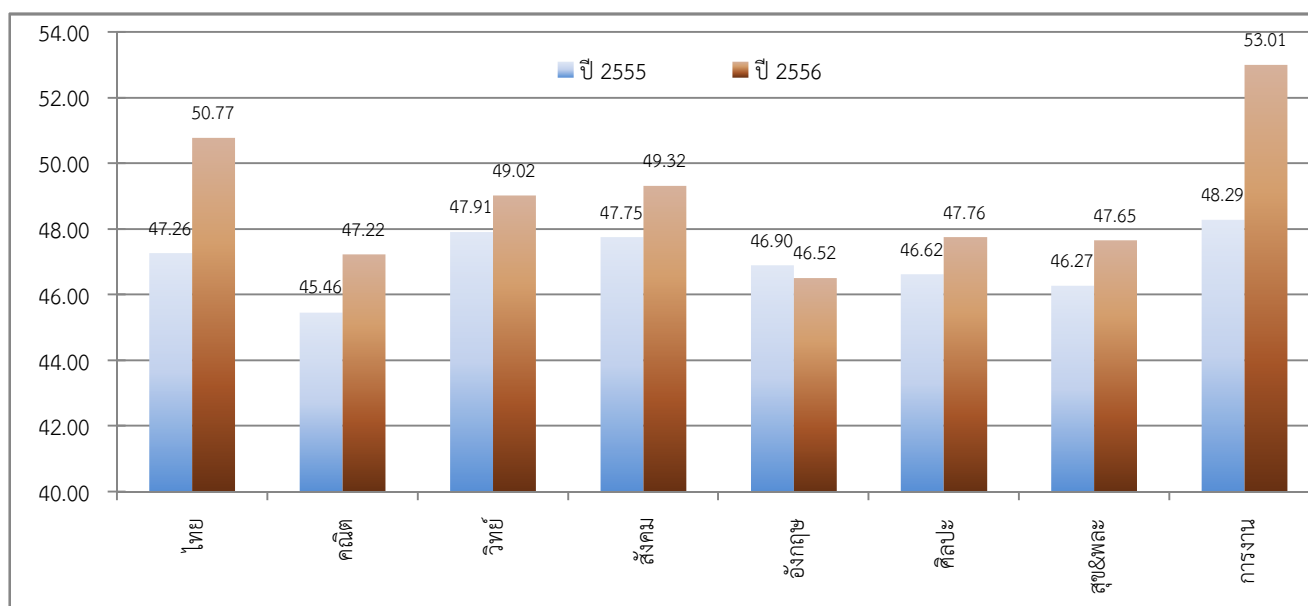
อำเภอ แปลงยาว

จังหวัด ฉะเชิงเทรา

ชั้นมัธยมศึกษาปีที่ 3



ชั้นมัธยมศึกษาปีที่ 6



จัดทำโดย : นายณภัทร ศรีละมัย : ศึกษานิเทศก์ สำนักงานเขตพื้นที่การศึกษามัธยมศึกษา เขต 6



## สำนักงานเขตพื้นที่การศึกษามัธยมศึกษา เขต 6

## ตารางพัฒนาการของค่าเฉลี่ยและ T-Score ของผลการทดสอบระดับชาติขั้นพื้นฐาน (O-NET)

รหัสโรงเรียน 1024022012 ชื่อโรงเรียน มัธยมสิริวัณวรี 3 ฉะเชิงเทรา

อำเภอ ท่าตะเกียบ จังหวัด ฉะเชิงเทรา

## ชั้นมัธยมศึกษาปีที่ 3

วิชา	ค่าเฉลี่ย			T-Score		
	ปี 2555	ปี 2556	พัฒนาการ	ปี 2555	ปี 2556	พัฒนาการ
ภาษาไทย	53.37	46.91	-6.46	48.85	52.22	3.37
คณิตศาสตร์	25.77	22.93	-2.84	48.89	47.76	-1.13
วิทยาศาสตร์	34.04	35.06	1.02	48.86	47.52	-1.34
สังคมศึกษา	46.42	40.84	-5.58	49.47	51.30	1.83
ภาษาอังกฤษ	25.11	29.69	4.58	46.78	49.38	2.60
ศิลปะ	42.64	45.28	2.64	49.33	51.64	2.31
สุขศึกษาและพลศึกษา	56.06	57.97	1.91	49.47	49.72	0.25
การงานอาชีพและเทคโนโลยี	46.78	47.42	0.64	49.56	52.20	2.65

## ตารางพัฒนาการของค่าเฉลี่ยและ T-Score ของผลการทดสอบระดับชาติขั้นพื้นฐาน (O-NET)

## ชั้นมัธยมศึกษาปีที่ 6

วิชา	ค่าเฉลี่ย			T-Score		
	ปี 2555	ปี 2556	พัฒนาการ	ปี 2555	ปี 2556	พัฒนาการ
ภาษาไทย	43.22	43.61	0.39	47.38	46.26	-1.12
คณิตศาสตร์	18.47	15.98	-2.49	46.90	46.69	-0.21
วิทยาศาสตร์	30.41	28.20	-2.21	47.41	47.46	0.05
สังคมศึกษา	32.80	30.70	-2.10	45.93	47.38	1.45
ภาษาอังกฤษ	19.20	19.59	0.39	47.48	45.41	-2.07
ศิลปะ	30.71	26.02	-4.69	47.65	46.31	-1.34
สุขศึกษาและพลศึกษา	51.14	57.24	6.10	47.42	45.78	-1.64
การงานอาชีพและเทคโนโลยี	42.97	46.92	3.95	47.51	47.56	0.05

จัดทำโดย : นายณภัทร ศรีละมัย : ศึกษาพิเศษ สำนักงานเขตพื้นที่การศึกษามัธยมศึกษา เขต 6



สำนักงานเขตพื้นที่การศึกษามัธยมศึกษา เขต 6

แผนภูมิพัฒนาการ T-Score ของผลการทดสอบระดับชาติขั้นพื้นฐาน (O-NET)

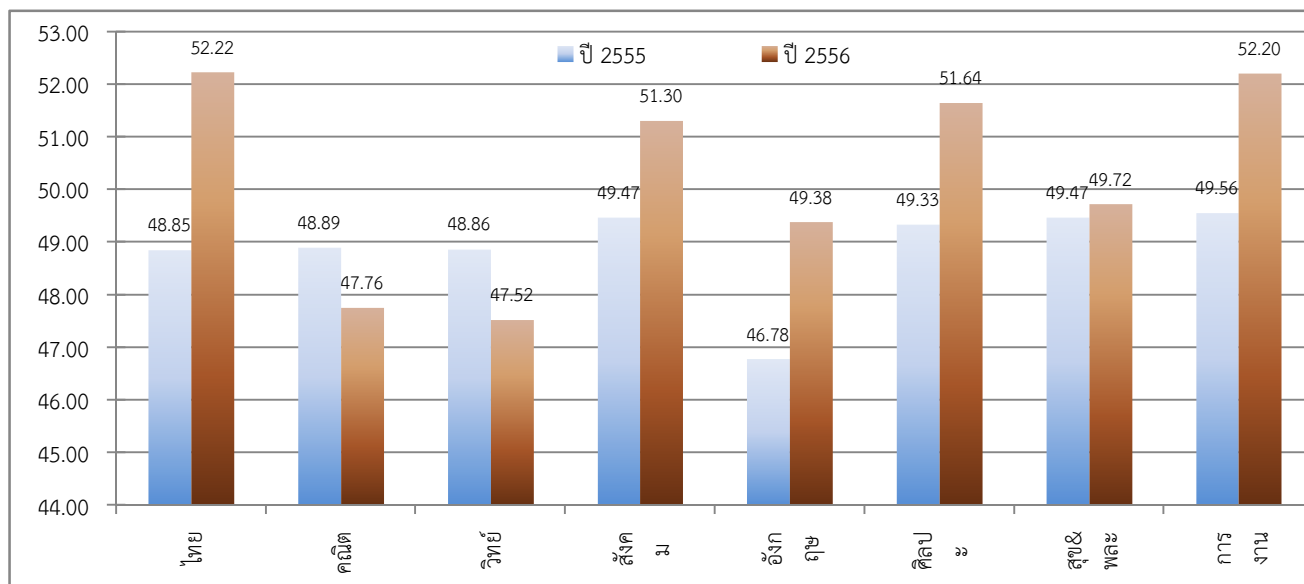
รหัสโรงเรียน 1024022012

ชื่อโรงเรียน มัธยมสิริวัณวรี 3 ฉะเชิงเทรา

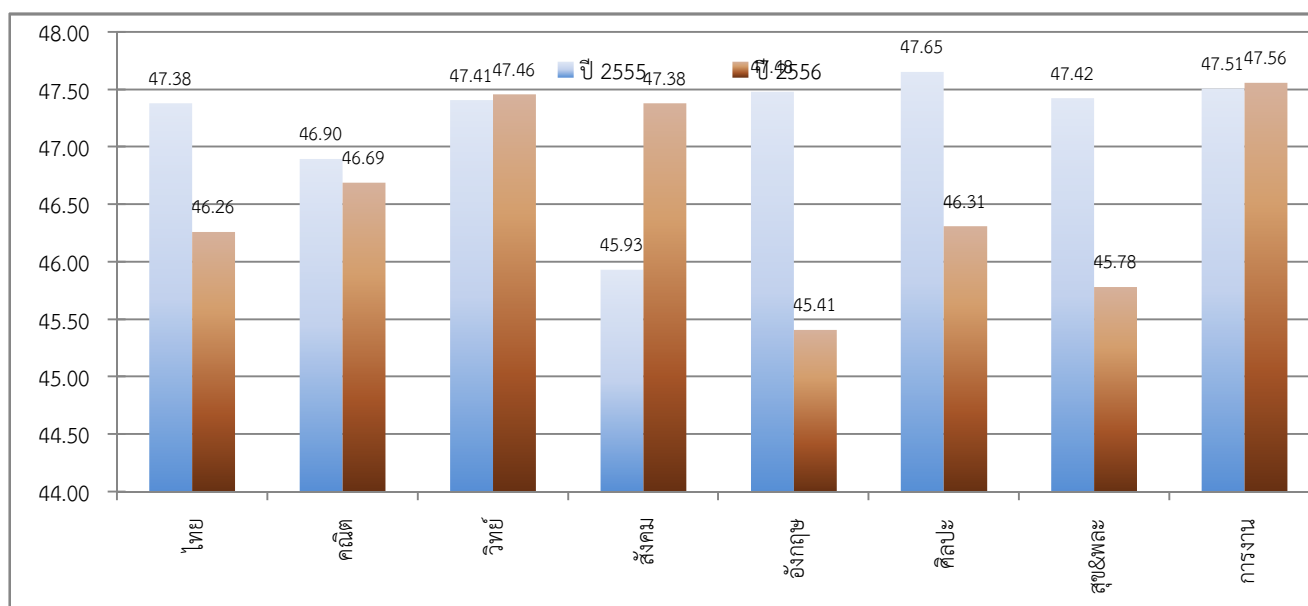
อำเภอ ท่าตะเกียบ

จังหวัด ฉะเชิงเทรา

ชั้นมัธยมศึกษาปีที่ 3



ชั้นมัธยมศึกษาปีที่ 6



จัดทำโดย : นายณภัทร ศรีละมัย : ศึกษานิเทศก์ สำนักงานเขตพื้นที่การศึกษามัธยมศึกษา เขต 6



## สำนักงานเขตพื้นที่การศึกษามัธยมศึกษา เขต 6

## ตารางพัฒนาการของค่าเฉลี่ยและ T-Score ของผลการทดสอบระดับชาติขั้นพื้นฐาน (O-NET)

รหัสโรงเรียน 1024022013 ชื่อโรงเรียน ก้อนแก้วพิทยาคม

อำเภอ กิ่งอำเภอลองเขื่อน จังหวัด ฉะเชิงเทรา

## ชั้นมัธยมศึกษาปีที่ 3

วิชา	ค่าเฉลี่ย			T-Score		
	ปี 2555	ปี 2556	พัฒนาการ	ปี 2555	ปี 2556	พัฒนาการ
ภาษาไทย	48.08	35.46	-12.62	43.38	42.66	-0.72
คณิตศาสตร์	27.76	22.00	-5.76	50.76	46.93	-3.83
วิทยาศาสตร์	35.20	30.60	-4.60	49.85	43.71	-6.14
สังคมศึกษา	38.30	34.60	-3.70	43.30	45.80	2.50
ภาษาอังกฤษ	28.40	21.40	-7.00	49.72	41.55	-8.17
ศิลปะ	38.50	38.75	0.25	45.21	45.06	-0.15
สุขศึกษาและพลศึกษา	50.75	56.00	5.25	44.84	48.05	3.21
การงานอาชีพและเทคโนโลยี	39.80	37.00	-2.80	44.47	44.45	-0.02

## ตารางพัฒนาการของค่าเฉลี่ยและ T-Score ของผลการทดสอบระดับชาติขั้นพื้นฐาน (O-NET)

## ชั้นมัธยมศึกษาปีที่ 6

วิชา	ค่าเฉลี่ย			T-Score		
	ปี 2555	ปี 2556	พัฒนาการ	ปี 2555	ปี 2556	พัฒนาการ
ภาษาไทย	31.33	37.83	6.50	39.54	42.44	2.90
คณิตศาสตร์	15.00	15.83	0.83	44.37	46.58	2.21
วิทยาศาสตร์	27.32	26.22	-1.10	44.43	45.26	0.83
สังคมศึกษา	32.50	30.07	-2.43	45.58	46.66	1.08
ภาษาอังกฤษ	16.83	20.44	3.61	45.44	46.09	0.65
ศิลปะ	25.08	23.72	-1.36	41.11	43.46	2.35
สุขศึกษาและพลศึกษา	42.92	57.36	14.44	39.14	45.89	6.75
การงานอาชีพและเทคโนโลยี	33.67	47.33	13.66	39.21	47.89	8.68

จัดทำโดย : นายณภัทร ศรีละมัย : ศึกษาพิเศษ สำนักงานเขตพื้นที่การศึกษามัธยมศึกษา เขต 6



สำนักงานเขตพื้นที่การศึกษามัธยมศึกษา เขต 6

แผนภูมิพัฒนาการ T-Score ของผลการทดสอบระดับชาติขั้นพื้นฐาน (O-NET)

รหัสโรงเรียน 1024022013

ชื่อโรงเรียน ก้อนแก้วพิทยาคม

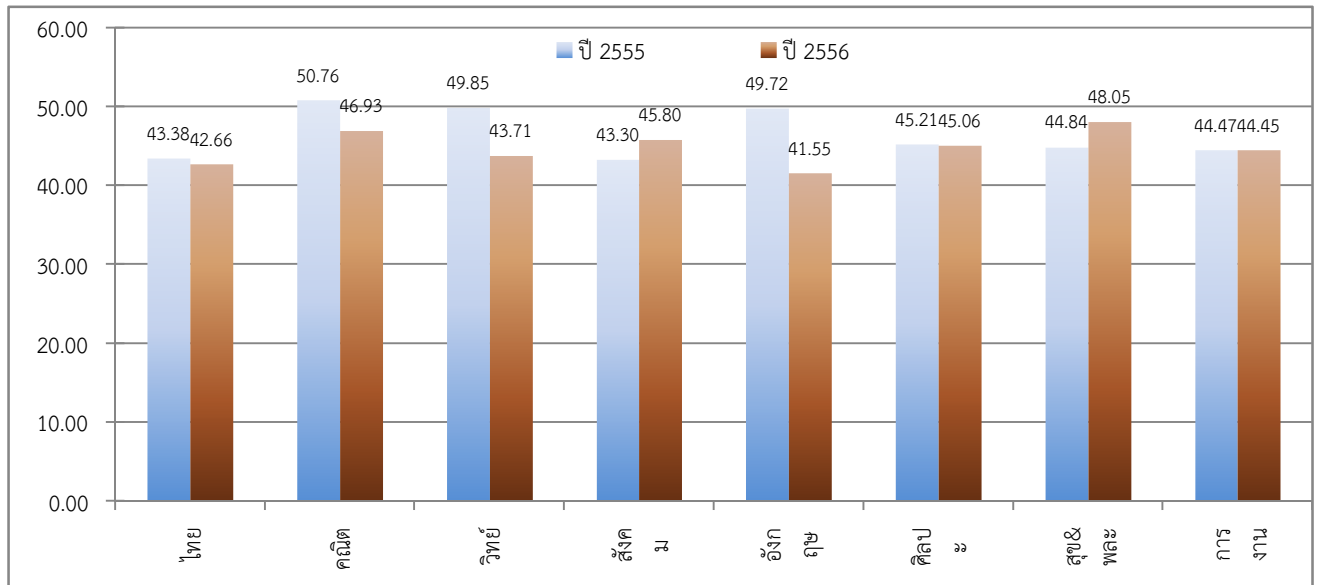
อำเภอ

กิ่งอำเภอลองเชื่อน

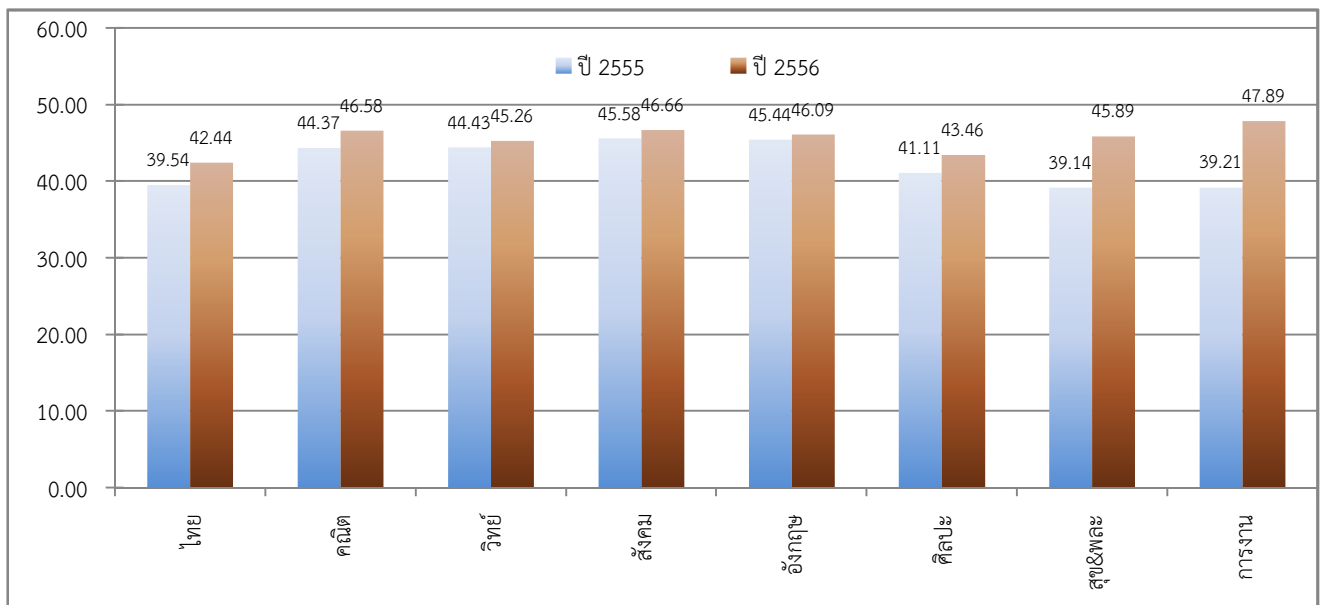
จังหวัด

ฉะเชิงเทรา

ชั้นมัธยมศึกษาปีที่ 3



ชั้นมัธยมศึกษาปีที่ 6



จัดทำโดย : นายณภัทร ศรีละมัย : ศึกษานิเทศก์ สำนักงานเขตพื้นที่การศึกษามัธยมศึกษา เขต 6