



สำนักงานเขตพื้นที่การศึกษามัธยมศึกษา เขต 6
 ตารางพัฒนาการผลการทดสอบระดับชาติขั้นพื้นฐาน (O-NET)

รหัสจังหวัด/เขต 1 ระดับประเทศ

ชั้นมัธยมศึกษาปีที่ 3

วิชา	ปีการศึกษา 2555		ปีการศึกษา 2556		พัฒนาการ (ปี 2556-2555)	ร้อยละ (เพิ่ม/ลด)
	ผู้เข้าสอบ	ค่าเฉลี่ย	ผู้เข้าสอบ	ค่าเฉลี่ย		
ภาษาไทย	754,149	54.48	680,652	44.25	-10.23	-18.78
คณิตศาสตร์	753,510	26.95	680,045	25.45	-1.50	-5.57
วิทยาศาสตร์	752,903	35.37	679,113	37.95	2.58	7.29
สังคมศึกษา	753,358	47.12	679,629	39.37	-7.75	-16.45
ภาษาอังกฤษ	753,947	28.71	680,445	30.35	1.64	5.71
รวม 5 วิชาหลัก	192.63		177.37		-15.26	-7.92
ศิลปะ	752,893	43.31	679,269	43.65	0.34	0.79
สุขศึกษาและพลศึกษา	753,084	56.67	679,483	58.30	1.63	2.88
การงานอาชีพและเทคโนโลยี	752,865	47.39	679,249	44.46	-2.93	-6.18
รวมทุกวิชา	340.00		323.78		-16.22	-4.77

ชั้นมัธยมศึกษาปีที่ 6

วิชา	ปีการศึกษา 2555		ปีการศึกษา 2556		พัฒนาการ (ปี 2556-2555)	ร้อยละ (เพิ่ม/ลด)
	ผู้เข้าสอบ	ค่าเฉลี่ย	ผู้เข้าสอบ	ค่าเฉลี่ย		
ภาษาไทย	391,662	47.19	413,819	49.26	2.07	4.39
คณิตศาสตร์	392,818	22.73	414,984	20.48	-2.25	-9.90
วิทยาศาสตร์	391,524	33.10	413,839	30.48	-2.62	-7.92
สังคมศึกษา	392,914	36.27	414,955	33.02	-3.25	-8.96
ภาษาอังกฤษ	392,468	22.13	414,688	25.35	3.22	14.55
รวม 5 วิชาหลัก	161.42		158.59		-2.83	-1.75
ศิลปะ	391,111	32.73	413,417	29.00	-3.73	-11.40
สุขศึกษาและพลศึกษา	391,145	53.70	413,458	62.03	8.33	15.51
การงานอาชีพและเทคโนโลยี	391,096	45.76	413,400	49.98	4.22	9.22
รวมทุกวิชา	293.61		299.60		5.99	2.04

จัดทำโดย : นายณภัทร ศรีละมัย : ศึกษาวิเคราะห์ สำนักงานเขตพื้นที่การศึกษามัธยมศึกษา เขต 6



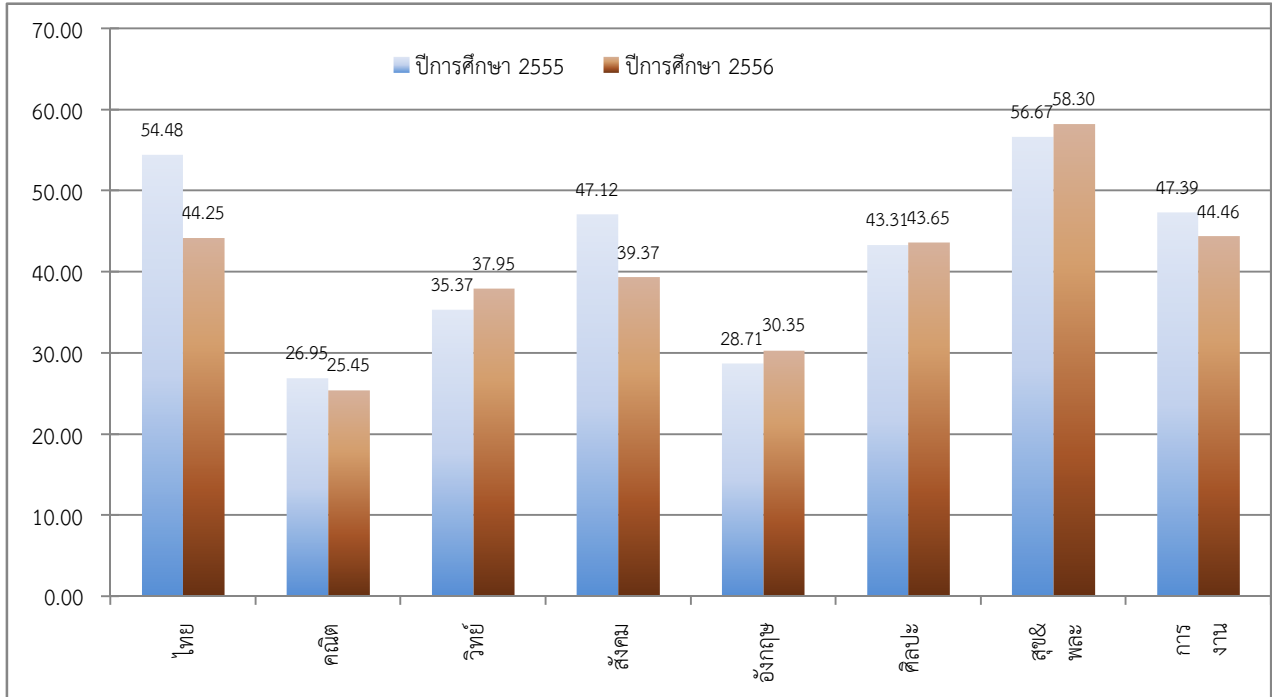
สำนักงานเขตพื้นที่การศึกษามัธยมศึกษา เขต 6
 แผนภูมิพัฒนาการผลการทดสอบระดับชาติขั้นพื้นฐาน (O-NET)

รหัสจังหวัด/เขต

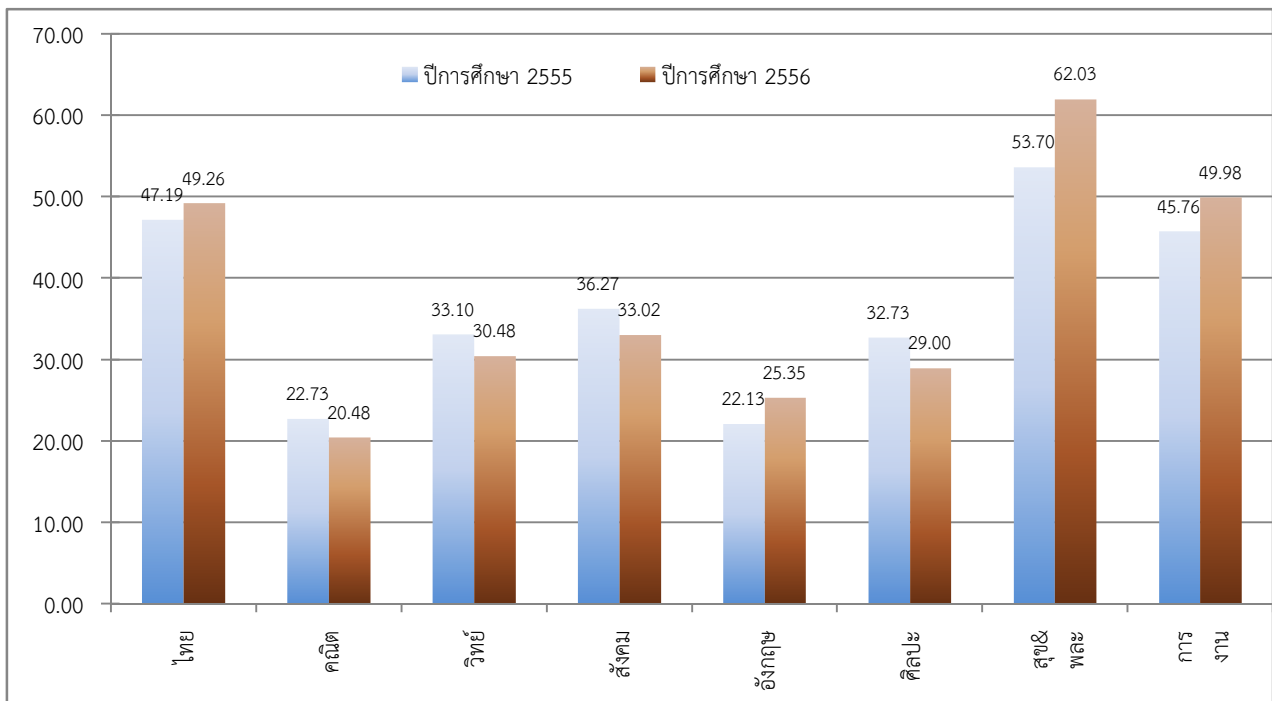
1

ระดับประเทศ

ชั้นมัธยมศึกษาปีที่ 3



ชั้นมัธยมศึกษาปีที่ 6



จัดทำโดย : นายณภัทร ศรีละมัย : ศึกษานิเทศก์ สำนักงานเขตพื้นที่การศึกษามัธยมศึกษา เขต 6



สำนักงานเขตพื้นที่การศึกษามัธยมศึกษา เขต 6

ตารางพัฒนาการผลการทดสอบระดับชาติขั้นพื้นฐาน (O-NET)

รหัสจังหวัด/เขต 10

สำนักงานคณะกรรมการการศึกษาขั้นพื้นฐาน

ชั้นมัธยมศึกษาปีที่ 3

วิชา	ปีการศึกษา 2555		ปีการศึกษา 2556		พัฒนาการ (ปี 2556-2555)	ร้อยละ (เพิ่ม/ลด)
	ผู้เข้าสอบ	ค่าเฉลี่ย	ผู้เข้าสอบ	ค่าเฉลี่ย		
ภาษาไทย	574,233	54.57	515,520	44.43	-10.14	-18.58
คณิตศาสตร์	573,769	26.94	515,099	25.41	-1.53	-5.68
วิทยาศาสตร์	573,353	35.40	514,398	38.04	2.64	7.46
สังคมศึกษา	573,690	47.15	514,754	39.48	-7.67	-16.27
ภาษาอังกฤษ	574,117	28.29	515,426	29.99	1.70	6.01
รวม 5 วิชาหลัก	192.35		177.35		-15.00	-7.80
ศิลปะ	573,391	43.41	514,527	43.88	0.47	1.08
สุขศึกษาและพลศึกษา	573,528	56.93	514,671	58.72	1.79	3.14
การงานอาชีพและเทคโนโลยี	573,377	47.69	514,513	44.82	-2.87	-6.02
รวมทุกวิชา	340.38		324.77		-15.61	-4.59

ชั้นมัธยมศึกษาปีที่ 6

วิชา	ปีการศึกษา 2555		ปีการศึกษา 2556		พัฒนาการ (ปี 2556-2555)	ร้อยละ (เพิ่ม/ลด)
	ผู้เข้าสอบ	ค่าเฉลี่ย	ผู้เข้าสอบ	ค่าเฉลี่ย		
ภาษาไทย	315,385	47.68	328,644	49.87	2.19	4.59
คณิตศาสตร์	316,217	22.62	329,476	20.43	-2.19	-9.68
วิทยาศาสตร์	315,288	33.26	328,636	30.60	-2.66	-8.00
สังคมศึกษา	316,185	36.47	329,327	33.19	-3.28	-8.99
ภาษาอังกฤษ	315,990	21.71	329,277	25.05	3.34	15.38
รวม 5 วิชาหลัก	161.74		159.14		-2.60	-1.61
ศิลปะ	315,066	32.98	328,387	29.17	-3.81	-11.55
สุขศึกษาและพลศึกษา	315,083	54.04	328,414	62.46	8.42	15.58
การงานอาชีพและเทคโนโลยี	315,055	46.20	328,377	50.71	4.51	9.76
รวมทุกวิชา	294.96		301.48		6.52	2.21

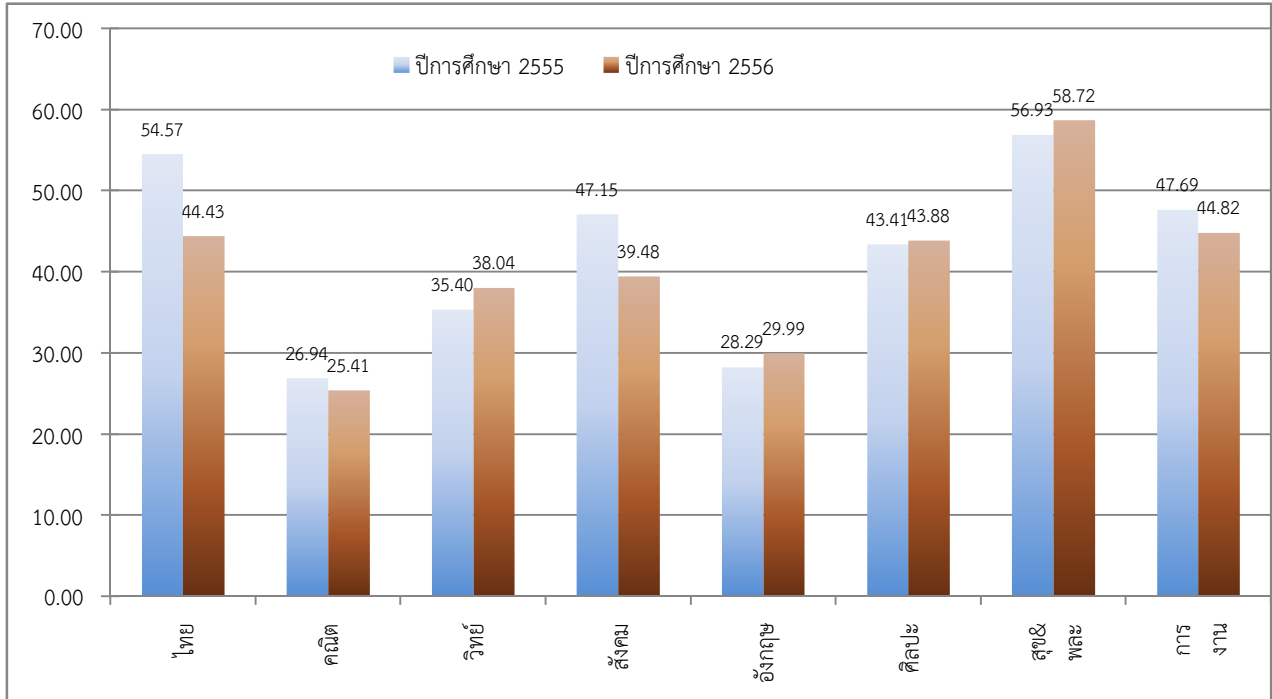
จัดทำโดย : นายณภัทร ศรีละมัย : ศึกษาวิเคราะห์ สำนักงานเขตพื้นที่การศึกษามัธยมศึกษา เขต 6



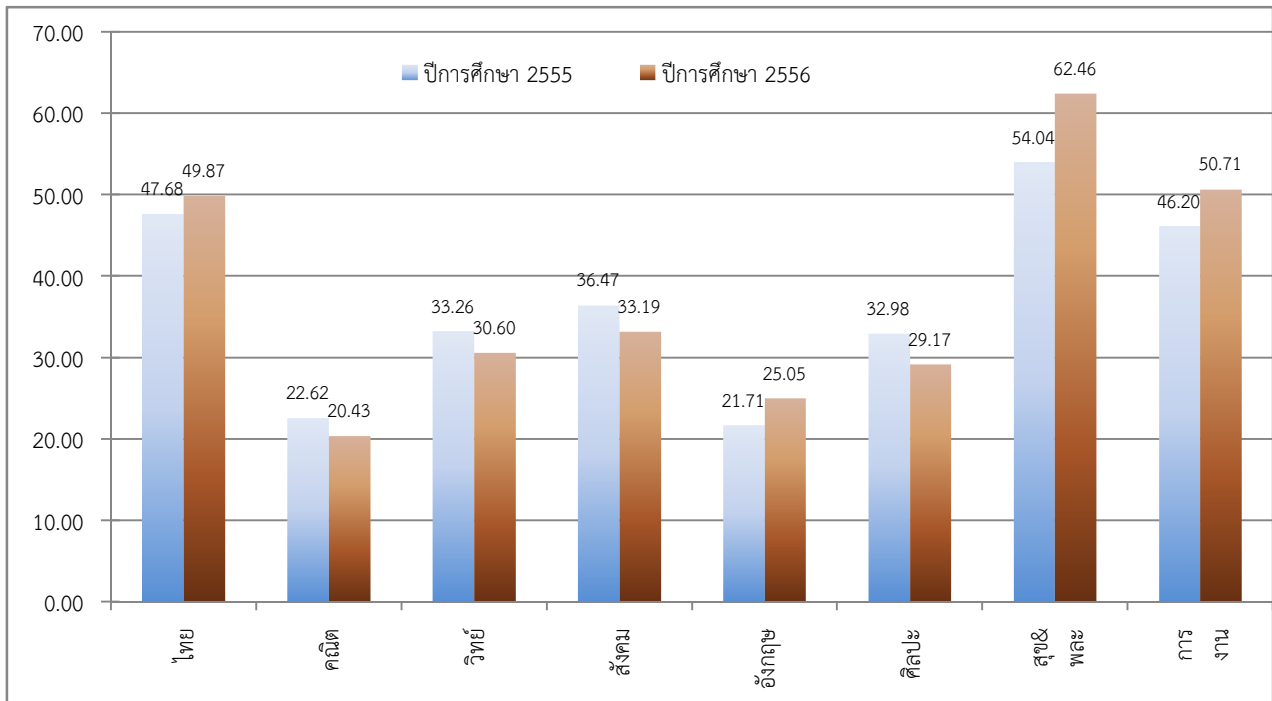
สำนักงานเขตพื้นที่การศึกษามัธยมศึกษา เขต 6
 แผนภูมิพัฒนาการผลการทดสอบระดับชาติขั้นพื้นฐาน (O-NET)

รหัสจังหวัด/เขต 10

สำนักงานคณะกรรมการการศึกษาขั้นพื้นฐาน
 ชั้นมัธยมศึกษาปีที่ 3



ชั้นมัธยมศึกษาปีที่ 6



จัดทำโดย : นายณภัทร ศรีละมัย : ศึกษานิเทศก์ สำนักงานเขตพื้นที่การศึกษามัธยมศึกษา เขต 6



สำนักงานเขตพื้นที่การศึกษามัธยมศึกษา เขต 6
 ตารางพัฒนาการผลการทดสอบระดับชาติขั้นพื้นฐาน (O-NET)
 รหัสจังหวัด/เขต 1006 สำนักงานเขตพื้นที่การศึกษามัธยมศึกษา เขต 6

ชั้นมัธยมศึกษาปีที่ 3

วิชา	ปีการศึกษา 2555		ปีการศึกษา 2556		พัฒนาการ (ปี 2556-2555)	ร้อยละ (เพิ่ม/ลด)
	ผู้เข้าสอบ	ค่าเฉลี่ย	ผู้เข้าสอบ	ค่าเฉลี่ย		
ภาษาไทย	14,457	56.22	12,758	46.55	-9.67	-17.20
คณิตศาสตร์	14,440	27.68	12,744	25.62	-2.06	-7.44
วิทยาศาสตร์	14,427	36.04	12,714	38.52	2.48	6.88
สังคมศึกษา	14,440	48.78	12,725	41.19	-7.59	-15.56
ภาษาอังกฤษ	14,452	28.88	12,757	30.75	1.87	6.48
รวม 5 วิชาหลัก	197.60		182.63		-14.97	-7.58
ศิลปะ	14,435	44.14	12,720	44.72	0.58	1.31
สุขศึกษาและพลศึกษา	14,438	58.27	12,724	60.03	1.76	3.02
การงานอาชีพและเทคโนโลยี	14,433	50.02	12,720	47.07	-2.95	-5.90
รวมทุกวิชา	350.03		334.45		-15.58	-4.45

ชั้นมัธยมศึกษาปีที่ 6

วิชา	ปีการศึกษา 2555		ปีการศึกษา 2556		พัฒนาการ (ปี 2556-2555)	ร้อยละ (เพิ่ม/ลด)
	ผู้เข้าสอบ	ค่าเฉลี่ย	ผู้เข้าสอบ	ค่าเฉลี่ย		
ภาษาไทย	8,856	49.85	9,443	51.65	1.80	3.61
คณิตศาสตร์	8,894	23.16	9,480	20.95	-2.21	-9.54
วิทยาศาสตร์	8,862	33.72	9,455	30.50	-3.22	-9.55
สังคมศึกษา	8,902	37.01	9,478	33.81	-3.20	-8.65
ภาษาอังกฤษ	8,891	22.50	9,478	26.31	3.81	16.93
รวม 5 วิชาหลัก	166.24		163.22		-3.02	-1.82
ศิลปะ	8,864	34.51	9,447	30.75	-3.76	-10.90
สุขศึกษาและพลศึกษา	8,864	55.33	9,449	63.91	8.58	15.51
การงานอาชีพและเทคโนโลยี	8,863	48.95	9,448	52.57	3.62	7.40
รวมทุกวิชา	305.03		310.45		5.42	1.78

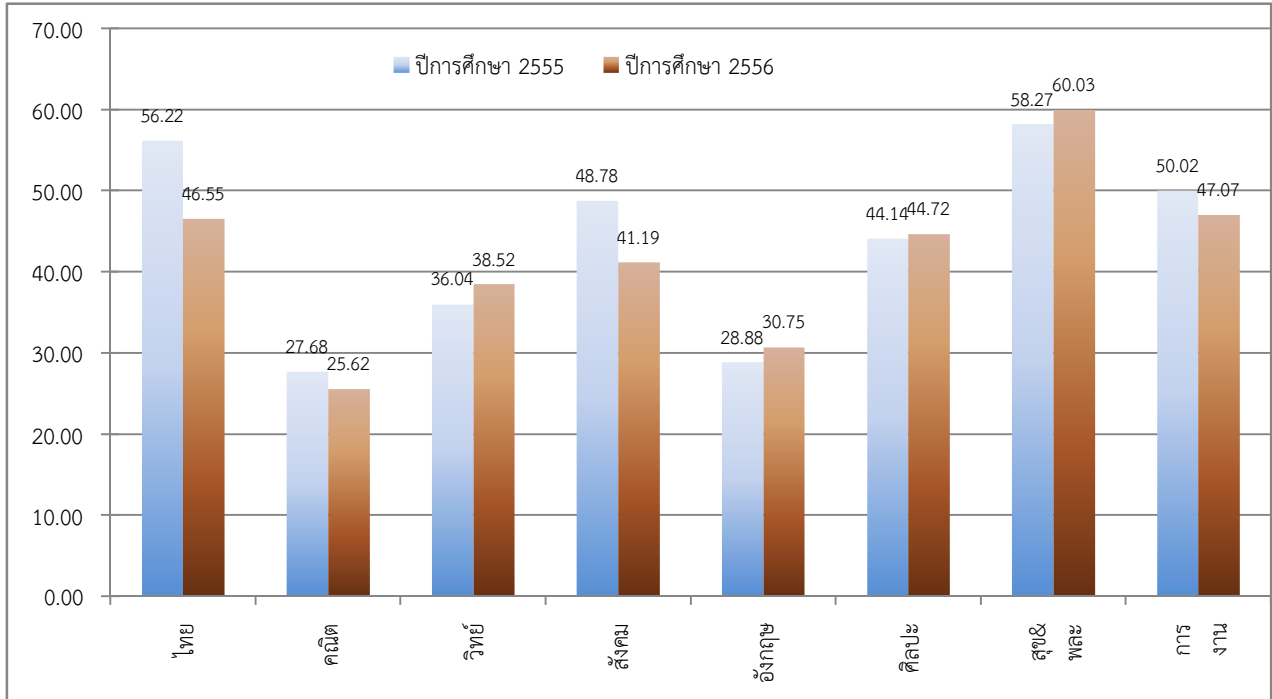
จัดทำโดย : นายณภัทร ศรีละมัย : ศึกษาพิเศษ สำนักงานเขตพื้นที่การศึกษามัธยมศึกษา เขต 6



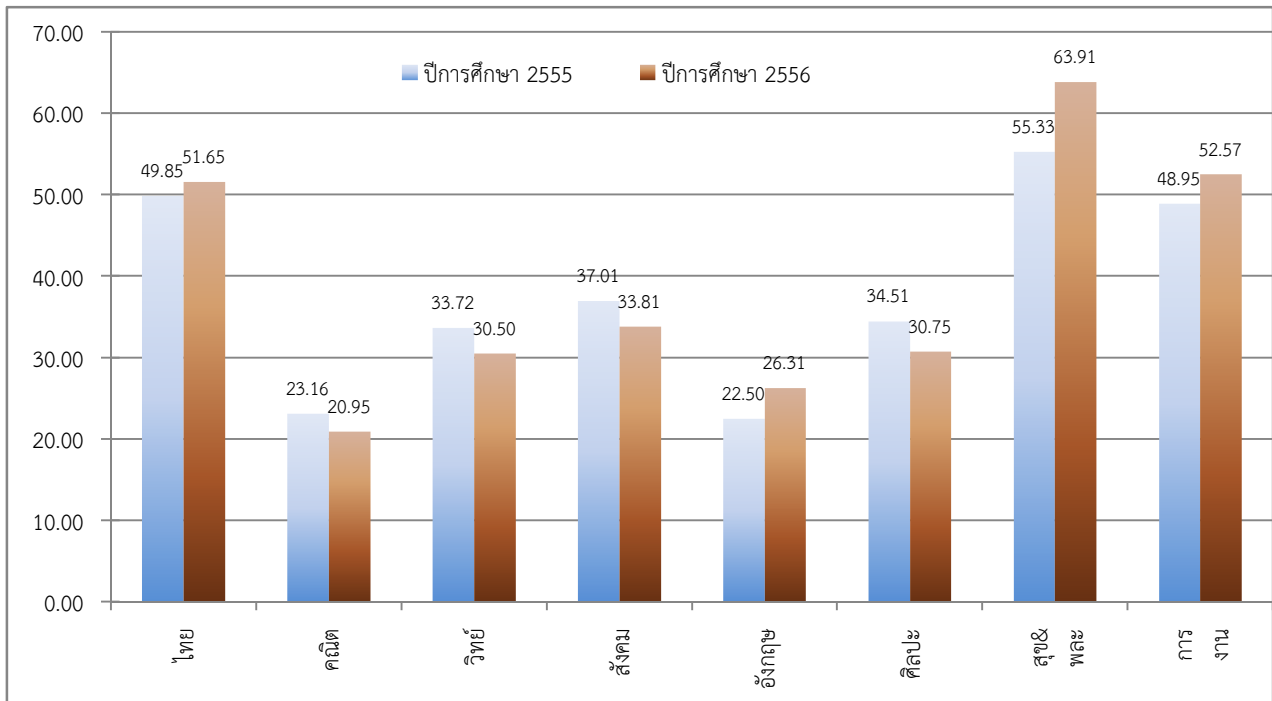
สำนักงานเขตพื้นที่การศึกษามัธยมศึกษา เขต 6
 แผนภูมิพัฒนาการผลการทดสอบระดับชาติขั้นพื้นฐาน (O-NET)

รหัสจังหวัด/เขต 1006

สำนักงานเขตพื้นที่การศึกษามัธยมศึกษา เขต 6
 ชั้นมัธยมศึกษาปีที่ 3



ชั้นมัธยมศึกษาปีที่ 6



จัดทำโดย : นายณภัทร ศรีละมัย : ศึกษานิเทศก์ สำนักงานเขตพื้นที่การศึกษามัธยมศึกษา เขต 6



สำนักงานเขตพื้นที่การศึกษามัธยมศึกษา เขต 6
 ตารางพัฒนาการผลการทดสอบระดับชาติขั้นพื้นฐาน (O-NET)

รหัสจังหวัด/เขต 1011

จังหวัดสมุทรปราการ

ชั้นมัธยมศึกษาปีที่ 3

วิชา	ปีการศึกษา 2555		ปีการศึกษา 2556		พัฒนาการ (ปี 2556-2555)	ร้อยละ (เพิ่ม/ลด)
	ผู้เข้าสอบ	ค่าเฉลี่ย	ผู้เข้าสอบ	ค่าเฉลี่ย		
ภาษาไทย	9,879	56.25	8,497	46.54	-9.71	-17.26
คณิตศาสตร์	9,873	27.43	8,491	25.27	-2.16	-7.87
วิทยาศาสตร์	9,858	35.56	8,469	37.69	2.13	5.99
สังคมศึกษา	9,869	48.87	8,475	41.20	-7.67	-15.69
ภาษาอังกฤษ	9,874	29.06	8,497	30.74	1.68	5.78
รวม 5 วิชาหลัก	197.17		181.44		-15.73	-7.98
ศิลปะ	9,866	44.22	8,469	44.69	0.47	1.06
สุขศึกษาและพลศึกษา	9,869	58.20	8,473	59.68	1.48	2.54
การงานอาชีพและเทคโนโลยี	9,864	49.71	8,469	46.88	-2.83	-5.69
รวมทุกวิชา	349.30		332.69		-16.61	-4.76

ชั้นมัธยมศึกษาปีที่ 6

วิชา	ปีการศึกษา 2555		ปีการศึกษา 2556		พัฒนาการ (ปี 2556-2555)	ร้อยละ (เพิ่ม/ลด)
	ผู้เข้าสอบ	ค่าเฉลี่ย	ผู้เข้าสอบ	ค่าเฉลี่ย		
ภาษาไทย	6,048	49.82	6,336	51.38	1.56	3.13
คณิตศาสตร์	6,065	22.94	6,365	20.69	-2.25	-9.81
วิทยาศาสตร์	6,054	33.46	6,347	30.18	-3.28	-9.80
สังคมศึกษา	6,060	37.18	6,365	33.52	-3.66	-9.84
ภาษาอังกฤษ	6,063	22.82	6,365	26.41	3.59	15.73
รวม 5 วิชาหลัก	166.22		162.18		-4.04	-2.43
ศิลปะ	6,053	35.02	6,343	31.18	-3.84	-10.97
สุขศึกษาและพลศึกษา	6,053	55.49	6,344	64.02	8.53	15.37
การงานอาชีพและเทคโนโลยี	6,053	49.23	6,344	52.42	3.19	6.48
รวมทุกวิชา	305.96		309.80		3.84	1.26

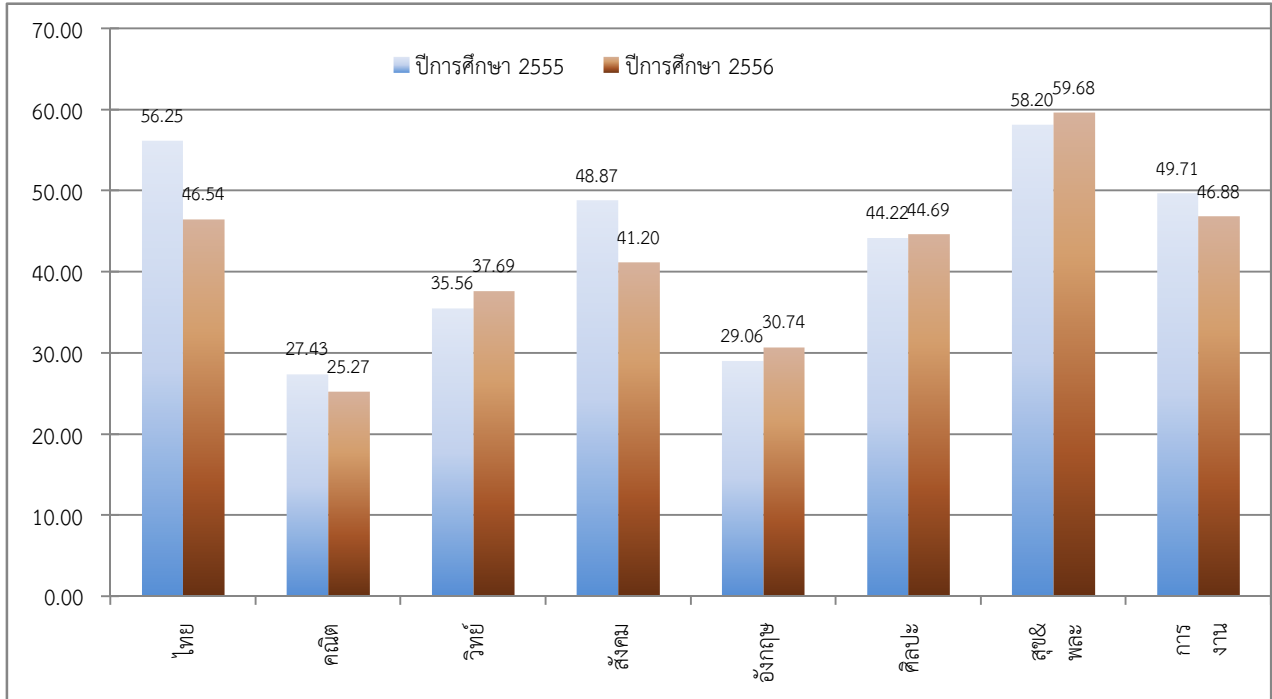
จัดทำโดย : นายณภัทร ศรีละมัย : ศึกษาวิเคราะห์ สำนักงานเขตพื้นที่การศึกษามัธยมศึกษา เขต 6



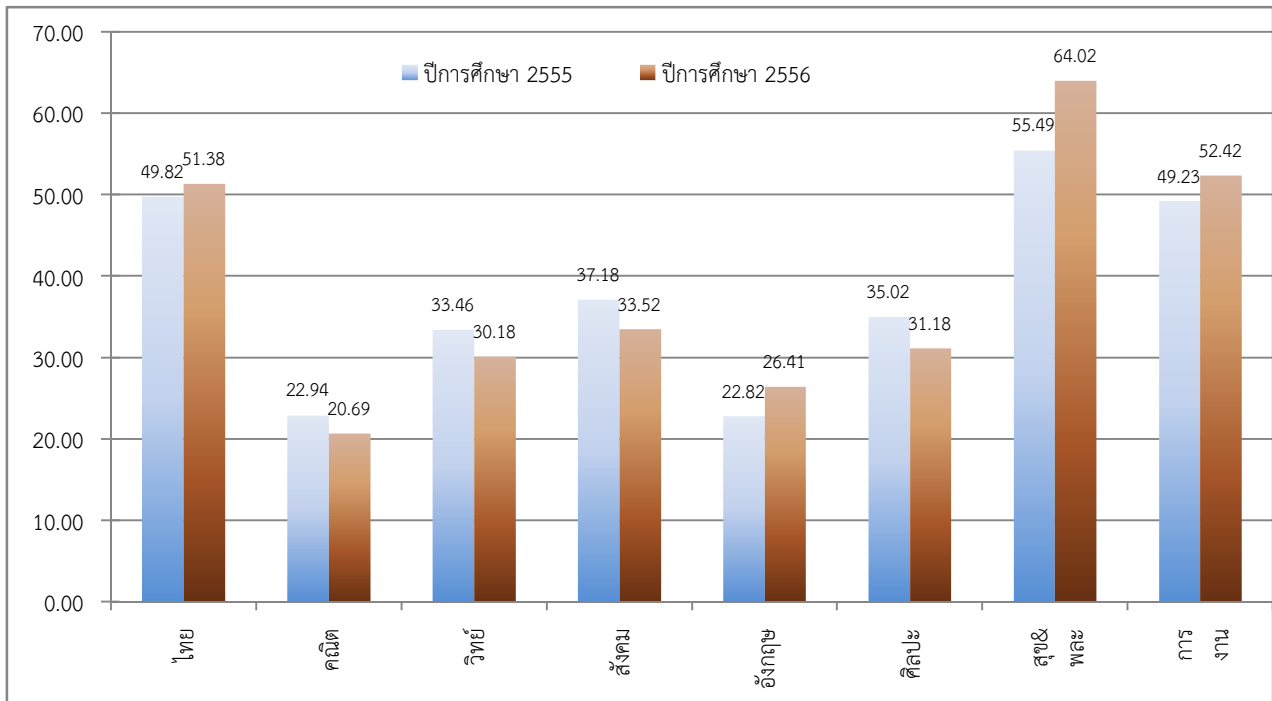
สำนักงานเขตพื้นที่การศึกษามัธยมศึกษา เขต 6
 แผนภูมิพัฒนาการผลการทดสอบระดับชาติขั้นพื้นฐาน (O-NET)

รหัสจังหวัด/เขต 1011

จังหวัดสมุทรปราการ
 ชั้นมัธยมศึกษาปีที่ 3



ชั้นมัธยมศึกษาปีที่ 6



จัดทำโดย : นายณภัทร ศรีละมัย : ศึกษานิเทศก์ สำนักงานเขตพื้นที่การศึกษามัธยมศึกษา เขต 6



สำนักงานเขตพื้นที่การศึกษามัธยมศึกษา เขต 6
 ตารางพัฒนาการผลการทดสอบระดับชาติขั้นพื้นฐาน (O-NET)

รหัสจังหวัด/เขต 1024

จังหวัดฉะเชิงเทรา

ชั้นมัธยมศึกษาปีที่ 3

วิชา	ปีการศึกษา 2555		ปีการศึกษา 2556		พัฒนาการ (ปี 2556-2555)	ร้อยละ (เพิ่ม/ลด)
	ผู้เข้าสอบ	ค่าเฉลี่ย	ผู้เข้าสอบ	ค่าเฉลี่ย		
ภาษาไทย	4,578	56.15	4,261	46.57	-9.58	-17.06
คณิตศาสตร์	4,567	28.23	4,253	26.31	-1.92	-6.80
วิทยาศาสตร์	4,569	37.09	4,245	40.18	3.09	8.33
สังคมศึกษา	4,571	48.58	4,250	41.17	-7.41	-15.25
ภาษาอังกฤษ	4,578	28.50	4,260	30.78	2.28	8.00
รวม 5 วิชาหลัก	198.55		185.01		-13.54	-6.82
ศิลปะ	4,569	43.99	4,251	44.78	0.79	1.80
สุขศึกษาและพลศึกษา	4,569	58.41	4,251	60.73	2.32	3.97
การงานอาชีพและเทคโนโลยี	4,569	50.69	4,251	47.44	-3.25	-6.41
รวมทุกวิชา	351.64		337.96		-13.68	-3.89

ชั้นมัธยมศึกษาปีที่ 6

วิชา	ปีการศึกษา 2555		ปีการศึกษา 2556		พัฒนาการ (ปี 2556-2555)	ร้อยละ (เพิ่ม/ลด)
	ผู้เข้าสอบ	ค่าเฉลี่ย	ผู้เข้าสอบ	ค่าเฉลี่ย		
ภาษาไทย	2,808	49.93	3,107	52.20	2.27	4.55
คณิตศาสตร์	2,829	23.64	3,115	21.49	-2.15	-9.09
วิทยาศาสตร์	2,808	34.29	3,108	31.17	-3.12	-9.10
สังคมศึกษา	2,842	36.66	3,113	34.40	-2.26	-6.16
ภาษาอังกฤษ	2,828	21.80	3,113	26.11	4.31	19.77
รวม 5 วิชาหลัก	166.32		165.37		-0.95	-0.57
ศิลปะ	2,811	33.42	3,104	29.86	-3.56	-10.65
สุขศึกษาและพลศึกษา	2,811	54.99	3,105	63.67	8.68	15.78
การงานอาชีพและเทคโนโลยี	2,810	48.35	3,104	52.86	4.51	9.33
รวมทุกวิชา	303.08		311.76		8.68	2.86

จัดทำโดย : นายณภัทร ศรีละมัย : ศึกษาพิเศษ สำนักงานเขตพื้นที่การศึกษามัธยมศึกษา เขต 6

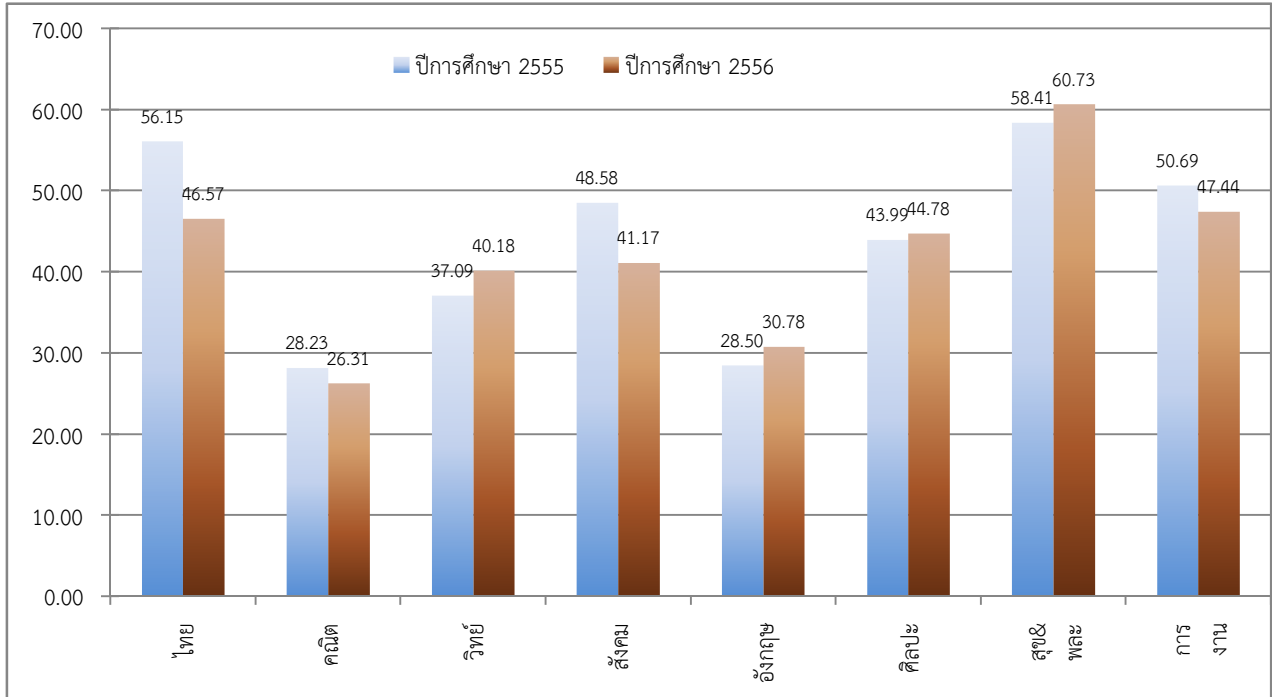


สำนักงานเขตพื้นที่การศึกษามัธยมศึกษา เขต 6
 แผนภูมิพัฒนาการผลการทดสอบระดับชาติขั้นพื้นฐาน (O-NET)

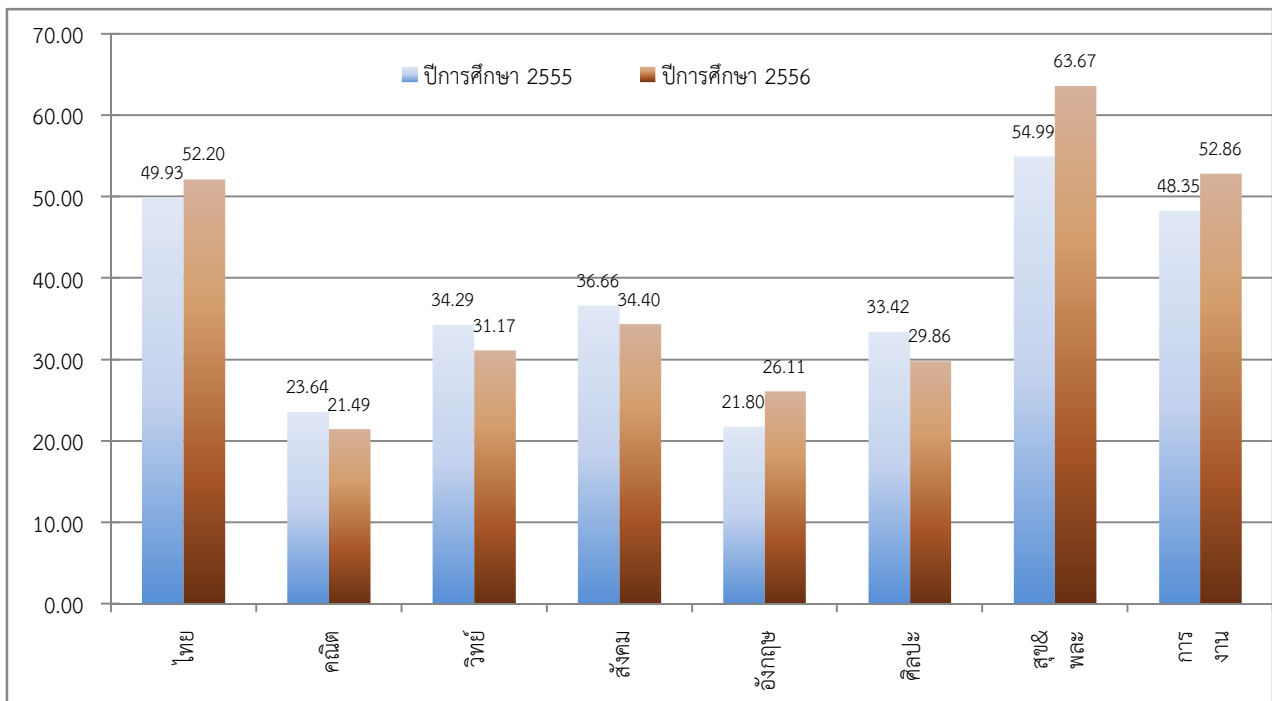
รหัสจังหวัด/เขต 1024

จังหวัดฉะเชิงเทรา

ชั้นมัธยมศึกษาปีที่ 3



ชั้นมัธยมศึกษาปีที่ 6



จัดทำโดย : นายณภัทร ศรีละมัย : ศึกษานิเทศก์ สำนักงานเขตพื้นที่การศึกษามัธยมศึกษา เขต 6



สำนักงานเขตพื้นที่การศึกษามัธยมศึกษา เขต 6

ตารางพัฒนาการผลการทดสอบระดับชาติขั้นพื้นฐาน (O-NET)

รหัสโรงเรียน 1011012001 ชื่อโรงเรียน สมุทรปราการ

อำเภอ เมืองสมุทรปราการ จังหวัด สมุทรปราการ

ชั้นมัธยมศึกษาปีที่ 3

วิชา	ปีการศึกษา 2555		ปีการศึกษา 2556		พัฒนาการ (ปี 2556-2555)	ร้อยละ (เพิ่ม/ลด)
	ผู้เข้าสอบ	ค่าเฉลี่ย	ผู้เข้าสอบ	ค่าเฉลี่ย		
ภาษาไทย	612	59.09	538	53.02	-6.07	-10.27
คณิตศาสตร์	612	28.54	536	28.24	-0.30	-1.07
วิทยาศาสตร์	612	38.08	535	42.87	4.79	12.59
สังคมศึกษา	612	51.75	535	44.56	-7.19	-13.89
ภาษาอังกฤษ	611	29.92	538	33.81	3.89	12.99
รวม 5 วิชาหลัก	207.38		202.50		-4.88	-2.35
ศิลปะ	612	47.43	535	50.92	3.49	7.36
สุขศึกษาและพลศึกษา	612	60.20	535	63.53	3.33	5.54
การงานอาชีพและเทคโนโลยี	612	54.36	535	54.20	-0.16	-0.30
รวมทุกวิชา	369.37		371.15		1.78	0.48

ชั้นมัธยมศึกษาปีที่ 6

วิชา	ปีการศึกษา 2555		ปีการศึกษา 2556		พัฒนาการ (ปี 2556-2555)	ร้อยละ (เพิ่ม/ลด)
	ผู้เข้าสอบ	ค่าเฉลี่ย	ผู้เข้าสอบ	ค่าเฉลี่ย		
ภาษาไทย	507	51.74	479	55.38	3.64	7.03
คณิตศาสตร์	510	22.45	480	21.63	-0.82	-3.65
วิทยาศาสตร์	509	33.38	481	30.92	-2.46	-7.37
สังคมศึกษา	509	39.62	480	36.36	-3.26	-8.22
ภาษาอังกฤษ	510	23.47	480	27.58	4.11	17.53
รวม 5 วิชาหลัก	170.66		171.87		1.21	0.71
ศิลปะ	509	35.07	481	32.65	-2.42	-6.90
สุขศึกษาและพลศึกษา	509	57.07	481	66.09	9.02	15.81
การงานอาชีพและเทคโนโลยี	509	50.94	481	55.02	4.08	8.01
รวมทุกวิชา	313.74		325.63		11.89	3.79

จัดทำโดย : นายณภัทร ศรีระมัย :ศึกษานิเทศก์ สำนักงานเขตพื้นที่การศึกษามัธยมศึกษา เขต 6



สำนักงานเขตพื้นที่การศึกษามัธยมศึกษา เขต 6
 แผนภูมิพัฒนาการผลการทดสอบระดับชาติขั้นพื้นฐาน (O-NET)

รหัสโรงเรียน 1011012001

ชื่อโรงเรียน สมุทรปราการ

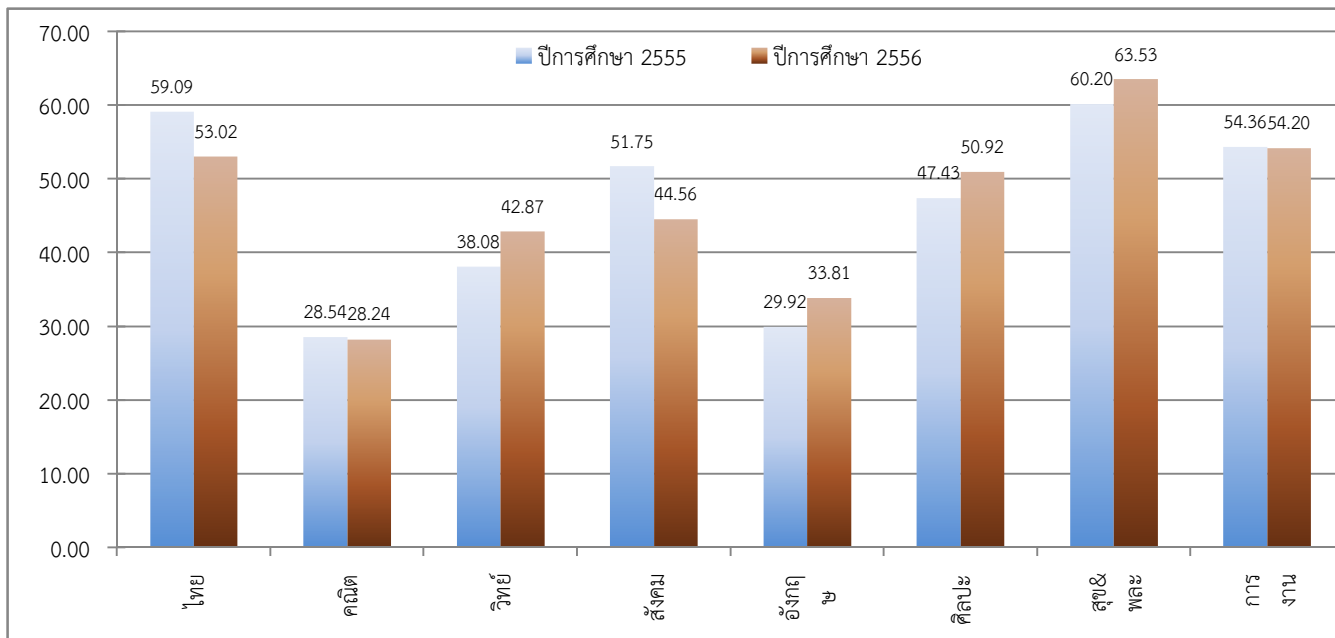
อำเภอ

เมืองสมุทรปราการ

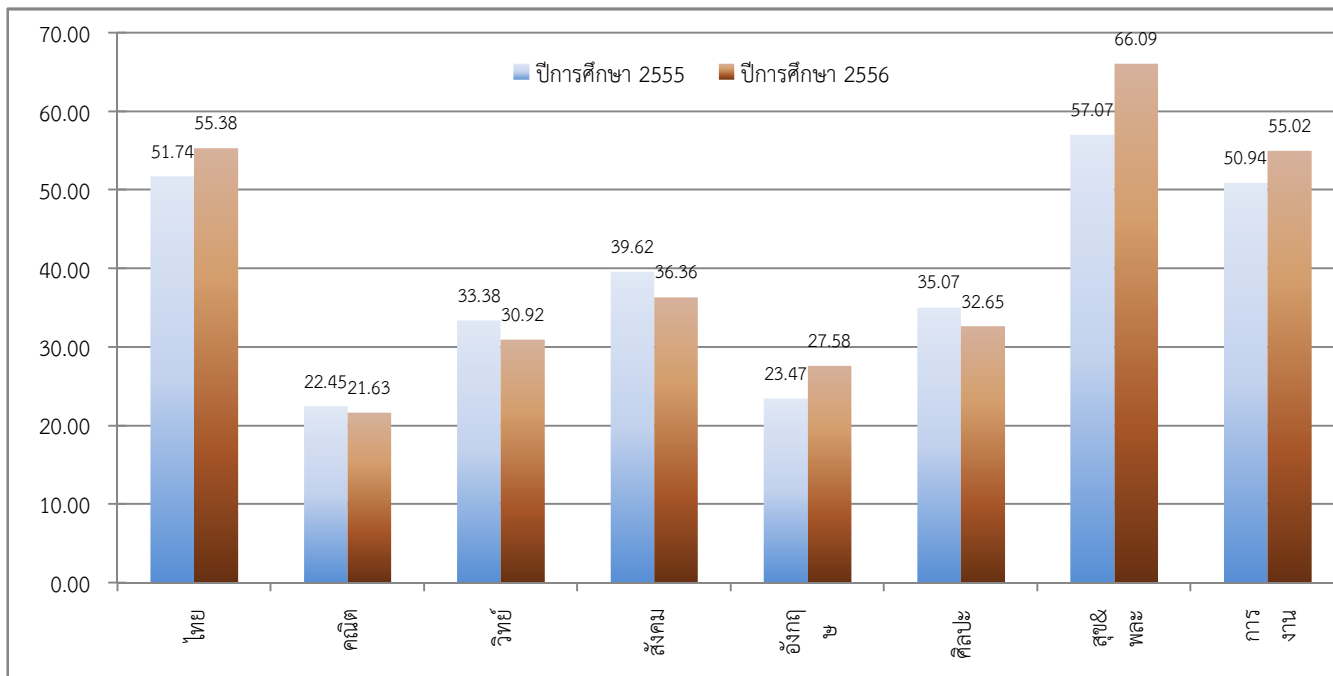
จังหวัด

สมุทรปราการ

ชั้นมัธยมศึกษาปีที่ 3



ชั้นมัธยมศึกษาปีที่ 6



จัดทำโดย : นายณภัทร ศรีละม้าย : ศึกษานิเทศก์ สำนักงานเขตพื้นที่การศึกษามัธยมศึกษา เขต 6



สำนักงานเขตพื้นที่การศึกษามัธยมศึกษา เขต 6

ตารางพัฒนาการผลการทดสอบระดับชาติขั้นพื้นฐาน (O-NET)

รหัสโรงเรียน 1011012002 ชื่อโรงเรียน สตรีสมุทรปราการ

อำเภอ เมืองสมุทรปราการ จังหวัด สมุทรปราการ

ชั้นมัธยมศึกษาปีที่ 3

วิชา	ปีการศึกษา 2555		ปีการศึกษา 2556		พัฒนาการ (ปี 2556-2555)	ร้อยละ (เพิ่ม/ลด)
	ผู้เข้าสอบ	ค่าเฉลี่ย	ผู้เข้าสอบ	ค่าเฉลี่ย		
ภาษาไทย	478	64.93	439	57.70	-7.23	-11.13
คณิตศาสตร์	478	37.32	439	34.61	-2.71	-7.26
วิทยาศาสตร์	477	49.72	439	50.25	0.53	1.06
สังคมศึกษา	478	61.21	439	53.34	-7.87	-12.85
ภาษาอังกฤษ	478	41.67	439	42.33	0.66	1.58
รวม 5 วิชาหลัก	254.85		238.23		-16.62	-6.52
ศิลปะ	478	50.75	439	52.61	1.86	3.66
สุขศึกษาและพลศึกษา	478	64.98	439	68.15	3.17	4.89
การงานอาชีพและเทคโนโลยี	478	61.83	439	58.91	-2.92	-4.72
รวมทุกวิชา	432.41		417.91		-14.50	-3.35

ชั้นมัธยมศึกษาปีที่ 6

วิชา	ปีการศึกษา 2555		ปีการศึกษา 2556		พัฒนาการ (ปี 2556-2555)	ร้อยละ (เพิ่ม/ลด)
	ผู้เข้าสอบ	ค่าเฉลี่ย	ผู้เข้าสอบ	ค่าเฉลี่ย		
ภาษาไทย	514	60.29	450	63.55	3.26	5.41
คณิตศาสตร์	515	35.00	452	36.34	1.34	3.82
วิทยาศาสตร์	514	39.89	451	37.69	-2.20	-5.53
สังคมศึกษา	515	43.30	452	40.55	-2.75	-6.35
ภาษาอังกฤษ	514	32.35	452	39.54	7.19	22.22
รวม 5 วิชาหลัก	210.83		217.66		6.83	3.24
ศิลปะ	514	42.70	451	36.55	-6.15	-14.40
สุขศึกษาและพลศึกษา	514	60.58	451	70.76	10.18	16.81
การงานอาชีพและเทคโนโลยี	514	55.87	451	59.96	4.09	7.33
รวมทุกวิชา	369.98		384.94		14.96	4.04

จัดทำโดย : นายณภัทร ศรีระมัย :ศึกษานิเทศก์ สำนักงานเขตพื้นที่การศึกษามัธยมศึกษา เขต 6



สำนักงานเขตพื้นที่การศึกษามัธยมศึกษา เขต 6
 แผนภูมิพัฒนาการผลการทดสอบระดับชาติขั้นพื้นฐาน (O-NET)

รหัสโรงเรียน 1011012002

ชื่อโรงเรียน สตรีสมุทรปราการ

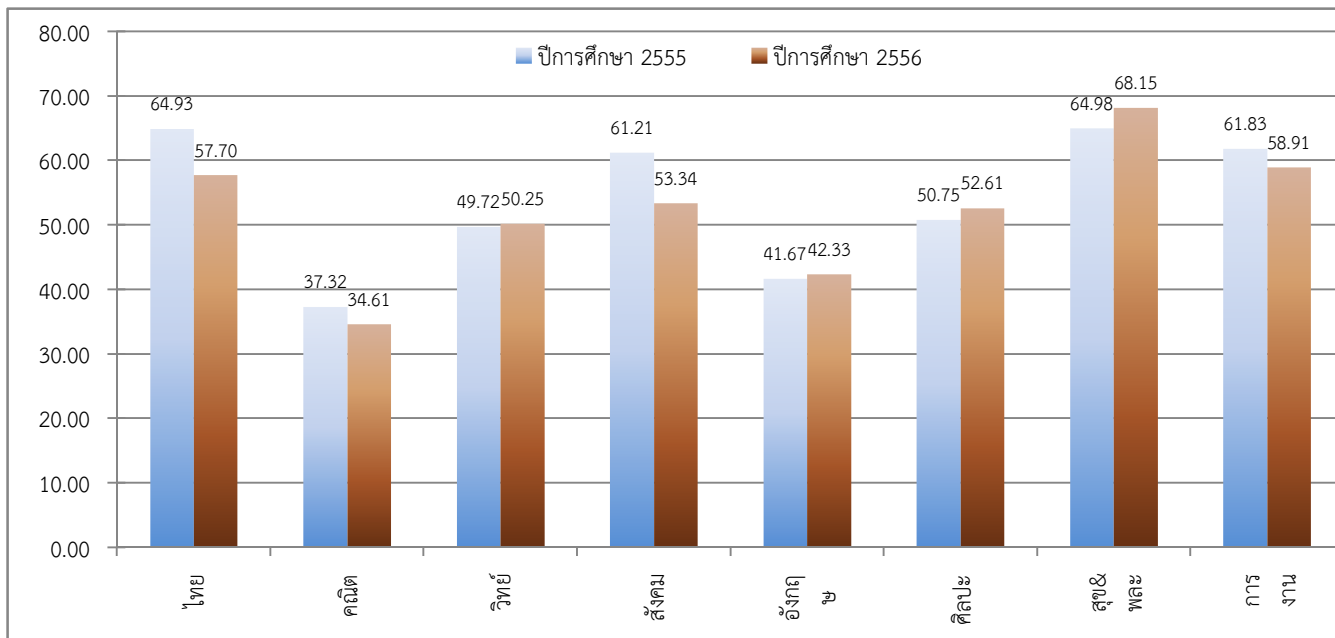
อำเภอ

เมืองสมุทรปราการ

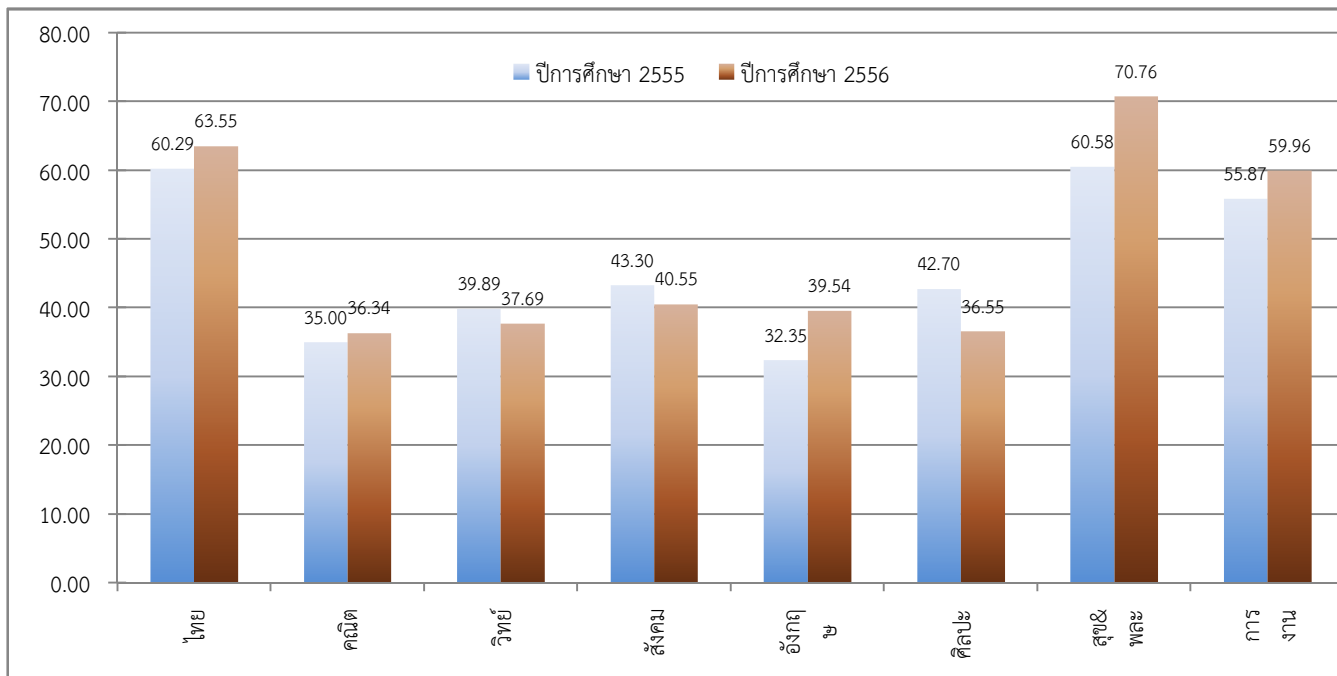
จังหวัด

สมุทรปราการ

ชั้นมัธยมศึกษาปีที่ 3



ชั้นมัธยมศึกษาปีที่ 6



จัดทำโดย : นายณภัทร ศรีละม้าย : ศึกษานิเทศก์ สำนักงานเขตพื้นที่การศึกษามัธยมศึกษา เขต 6



สำนักงานเขตพื้นที่การศึกษามัธยมศึกษา เขต 6

ตารางพัฒนาการผลการทดสอบระดับชาติขั้นพื้นฐาน (O-NET)

รหัสโรงเรียน 1011012003 ชื่อโรงเรียน มัธยมด่านสำโรง

อำเภอ เมืองสมุทรปราการ จังหวัด สมุทรปราการ

ชั้นมัธยมศึกษาปีที่ 3

วิชา	ปีการศึกษา 2555		ปีการศึกษา 2556		พัฒนาการ (ปี 2556-2555)	ร้อยละ (เพิ่ม/ลด)
	ผู้เข้าสอบ	ค่าเฉลี่ย	ผู้เข้าสอบ	ค่าเฉลี่ย		
ภาษาไทย	371	55.23	265	44.60	-10.63	-19.24
คณิตศาสตร์	371	26.68	265	24.02	-2.66	-9.97
วิทยาศาสตร์	370	33.50	265	34.98	1.48	4.42
สังคมศึกษา	370	46.84	265	39.57	-7.27	-15.52
ภาษาอังกฤษ	371	27.06	265	28.51	1.45	5.34
รวม 5 วิชาหลัก	189.31		171.68		-17.63	-9.31
ศิลปะ	369	44.03	265	44.68	0.65	1.47
สุขศึกษาและพลศึกษา	370	56.66	265	60.35	3.69	6.51
การงานอาชีพและเทคโนโลยี	369	48.35	265	46.22	-2.13	-4.41
รวมทุกวิชา	338.35		322.93		-15.42	-4.56

ชั้นมัธยมศึกษาปีที่ 6

วิชา	ปีการศึกษา 2555		ปีการศึกษา 2556		พัฒนาการ (ปี 2556-2555)	ร้อยละ (เพิ่ม/ลด)
	ผู้เข้าสอบ	ค่าเฉลี่ย	ผู้เข้าสอบ	ค่าเฉลี่ย		
ภาษาไทย	170	46.75	197	48.29	1.54	3.29
คณิตศาสตร์	170	21.31	197	19.15	-2.16	-10.14
วิทยาศาสตร์	170	32.09	197	29.51	-2.58	-8.05
สังคมศึกษา	170	34.38	197	30.80	-3.58	-10.42
ภาษาอังกฤษ	170	20.70	197	24.62	3.92	18.93
รวม 5 วิชาหลัก	155.23		152.36		-2.87	-1.85
ศิลปะ	170	33.57	197	30.28	-3.29	-9.81
สุขศึกษาและพลศึกษา	170	53.33	197	62.87	9.54	17.90
การงานอาชีพและเทคโนโลยี	170	48.20	197	51.87	3.67	7.61
รวมทุกวิชา	290.33		297.38		7.05	2.43

จัดทำโดย : นายณภัทร ศรีระมัย :ศึกษานิเทศก์ สำนักงานเขตพื้นที่การศึกษามัธยมศึกษา เขต 6



สำนักงานเขตพื้นที่การศึกษามัธยมศึกษา เขต 6
 แผนภูมิพัฒนาการผลการทดสอบระดับชาติขั้นพื้นฐาน (O-NET)

รหัสโรงเรียน 1011012003

ชื่อโรงเรียน มัธยมด่านสำโรง

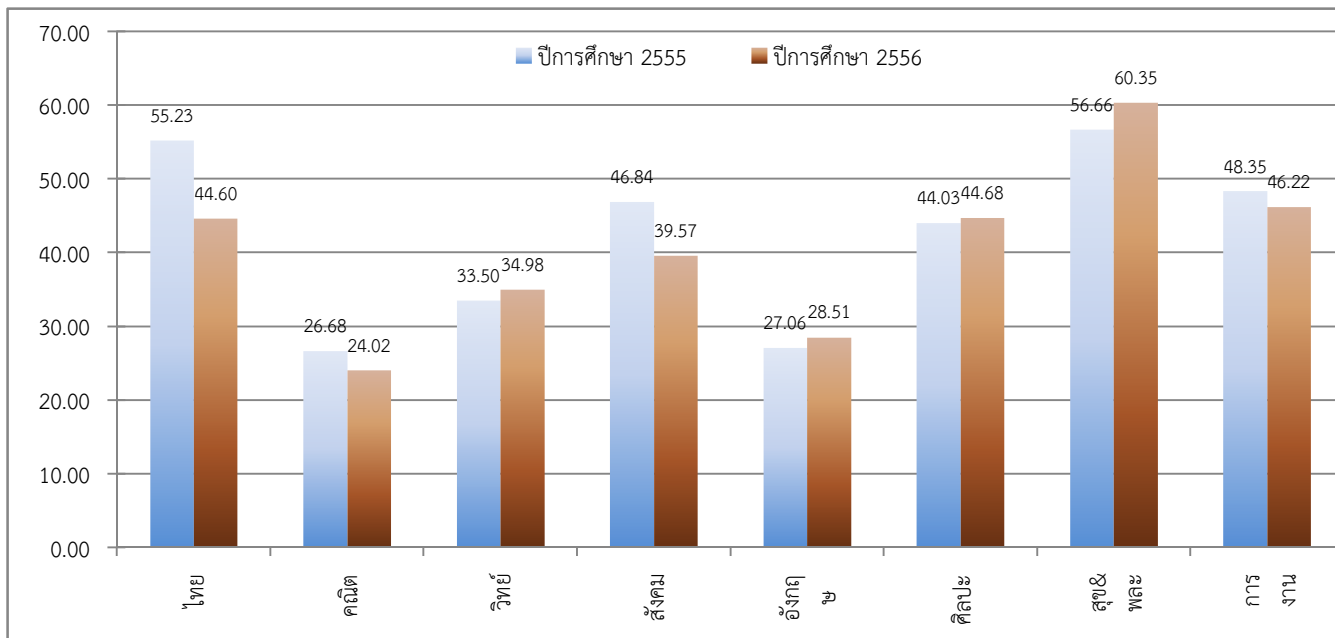
อำเภอ

เมืองสมุทรปราการ

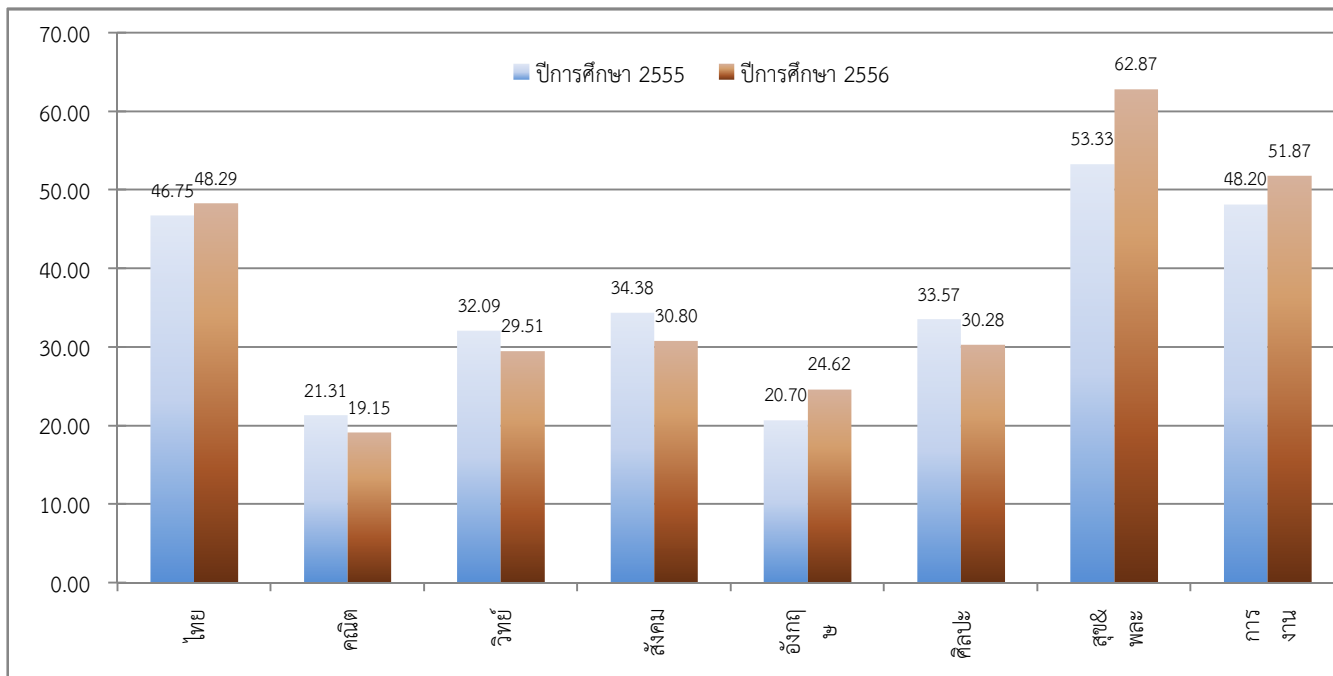
จังหวัด

สมุทรปราการ

ชั้นมัธยมศึกษาปีที่ 3



ชั้นมัธยมศึกษาปีที่ 6



จัดทำโดย : นายณภัทร ศรีละม้าย : ศึกษานิเทศก์ สำนักงานเขตพื้นที่การศึกษามัธยมศึกษา เขต 6



สำนักงานเขตพื้นที่การศึกษามัธยมศึกษา เขต 6

ตารางพัฒนาการผลการทดสอบระดับชาติขั้นพื้นฐาน (O-NET)

รหัสโรงเรียน 1011012004 ชื่อโรงเรียน เทพศิรินทร์สมุทรปราการ

อำเภอ เมืองสมุทรปราการ จังหวัด สมุทรปราการ

ชั้นมัธยมศึกษาปีที่ 3

วิชา	ปีการศึกษา 2555		ปีการศึกษา 2556		พัฒนาการ (ปี 2556-2555)	ร้อยละ (เพิ่ม/ลด)
	ผู้เข้าสอบ	ค่าเฉลี่ย	ผู้เข้าสอบ	ค่าเฉลี่ย		
ภาษาไทย	607	55.38	576	45.96	-9.42	-17.01
คณิตศาสตร์	607	26.20	575	23.58	-2.62	-10.01
วิทยาศาสตร์	605	32.65	574	35.84	3.19	9.78
สังคมศึกษา	605	47.95	574	40.08	-7.87	-16.42
ภาษาอังกฤษ	607	26.88	576	28.90	2.02	7.53
รวม 5 วิชาหลัก	189.06		174.36		-14.70	-7.78
ศิลปะ	605	43.40	572	43.44	0.04	0.09
สุขศึกษาและพลศึกษา	605	58.90	574	58.65	-0.25	-0.42
การงานอาชีพและเทคโนโลยี	604	49.01	572	44.97	-4.04	-8.25
รวมทุกวิชา	340.37		321.42		-18.95	-5.57

ชั้นมัธยมศึกษาปีที่ 6

วิชา	ปีการศึกษา 2555		ปีการศึกษา 2556		พัฒนาการ (ปี 2556-2555)	ร้อยละ (เพิ่ม/ลด)
	ผู้เข้าสอบ	ค่าเฉลี่ย	ผู้เข้าสอบ	ค่าเฉลี่ย		
ภาษาไทย	335	44.98	384	47.10	2.12	4.71
คณิตศาสตร์	335	18.45	385	17.89	-0.56	-3.04
วิทยาศาสตร์	335	30.25	385	27.92	-2.33	-7.70
สังคมศึกษา	335	35.81	383	30.86	-4.95	-13.83
ภาษาอังกฤษ	335	18.37	385	23.37	5.00	27.24
รวม 5 วิชาหลัก	147.86		147.14		-0.72	-0.49
ศิลปะ	335	33.33	385	29.63	-3.70	-11.10
สุขศึกษาและพลศึกษา	335	53.69	385	62.09	8.40	15.65
การงานอาชีพและเทคโนโลยี	335	46.14	385	49.81	3.67	7.96
รวมทุกวิชา	281.02		288.68		7.66	2.73

จัดทำโดย : นายณภัทร ศรีระมัย :ศึกษานิเทศก์ สำนักงานเขตพื้นที่การศึกษามัธยมศึกษา เขต 6



สำนักงานเขตพื้นที่การศึกษามัธยมศึกษา เขต 6
 แผนภูมิพัฒนาการผลการทดสอบระดับชาติขั้นพื้นฐาน (O-NET)

รหัสโรงเรียน 1011012004

ชื่อโรงเรียน เทพศิรินทร์สมุทรปราการ

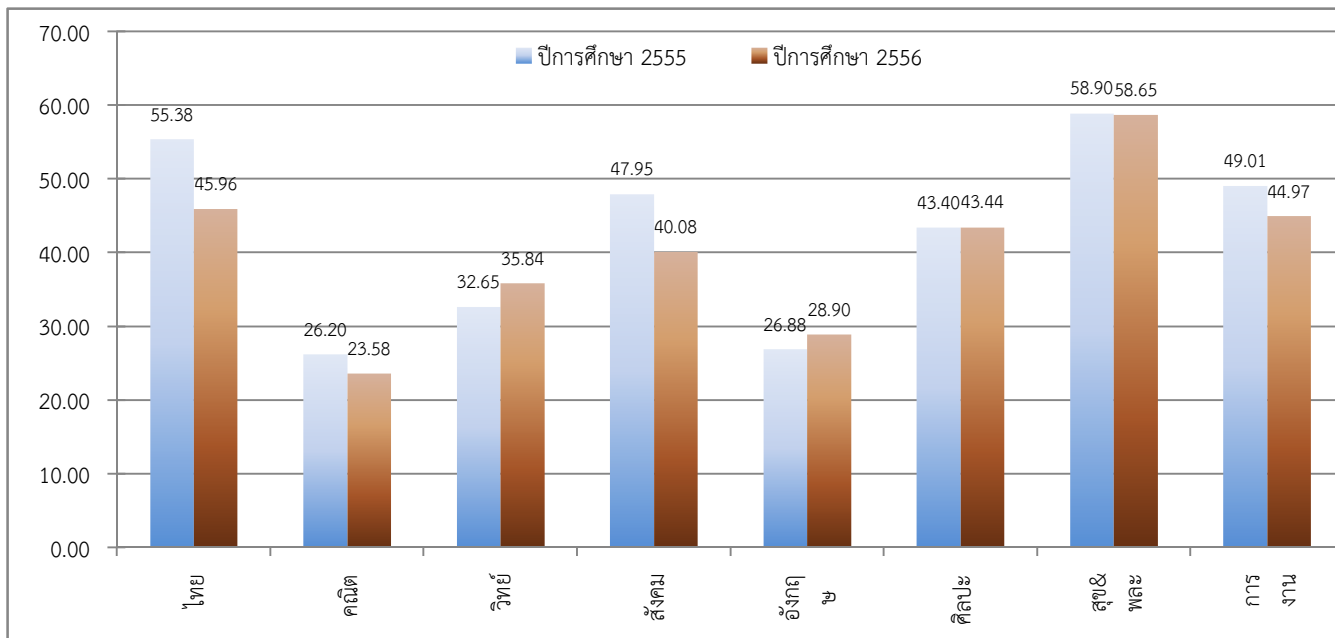
อำเภอ

เมืองสมุทรปราการ

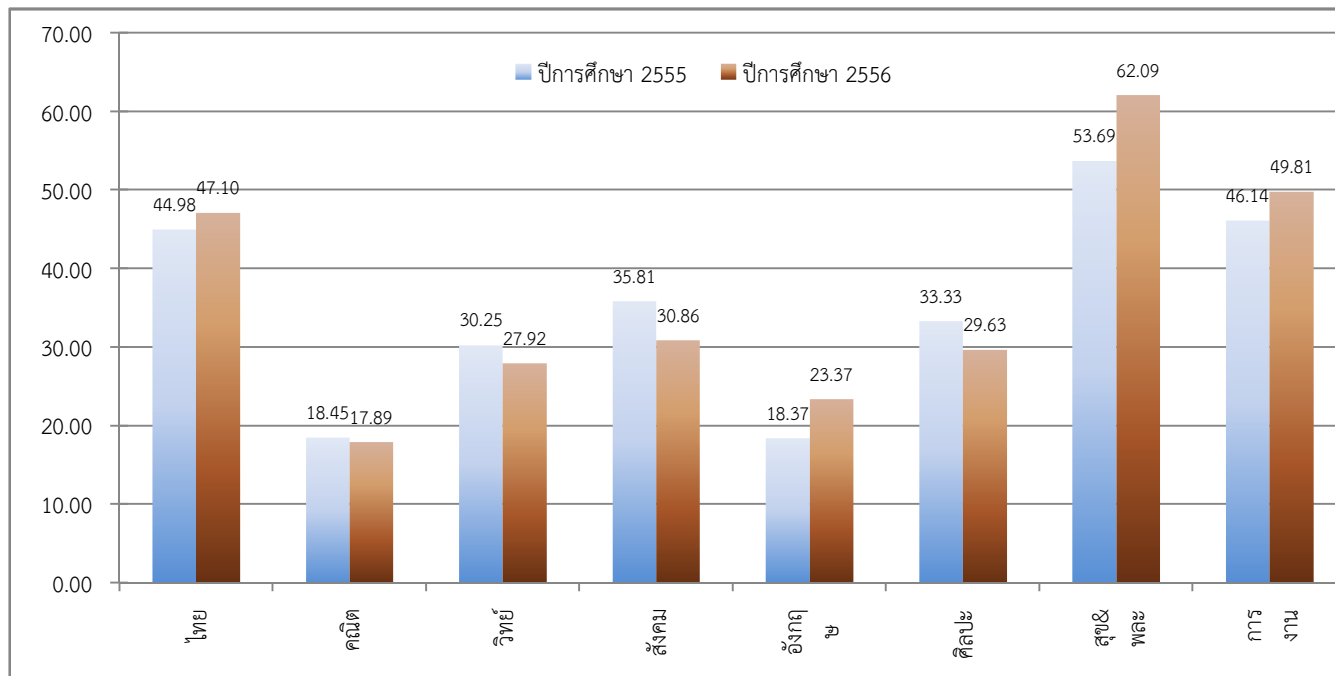
จังหวัด

สมุทรปราการ

ชั้นมัธยมศึกษาปีที่ 3



ชั้นมัธยมศึกษาปีที่ 6



จัดทำโดย : นายณภัทร ศรีละม้าย : ศึกษานิเทศก์ สำนักงานเขตพื้นที่การศึกษามัธยมศึกษา เขต 6



สำนักงานเขตพื้นที่การศึกษามัธยมศึกษา เขต 6

ตารางพัฒนาการผลการทดสอบระดับชาติขั้นพื้นฐาน (O-NET)

รหัสโรงเรียน 1011012005 ชื่อโรงเรียน หาดอมรารักษ์รลักษ์ณัวิทยา

อำเภอ เมืองสมุทรปราการ จังหวัด สมุทรปราการ

ชั้นมัธยมศึกษาปีที่ 3

วิชา	ปีการศึกษา 2555		ปีการศึกษา 2556		พัฒนาการ (ปี 2556-2555)	ร้อยละ (เพิ่ม/ลด)
	ผู้เข้าสอบ	ค่าเฉลี่ย	ผู้เข้าสอบ	ค่าเฉลี่ย		
ภาษาไทย	287	54.01	269	40.83	-13.18	-24.41
คณิตศาสตร์	286	24.75	268	22.69	-2.06	-8.31
วิทยาศาสตร์	287	31.36	268	33.12	1.76	5.61
สังคมศึกษา	287	43.70	269	36.65	-7.05	-16.12
ภาษาอังกฤษ	287	25.83	269	27.52	1.69	6.53
รวม 5 วิชาหลัก	179.65		160.81		-18.84	-10.49
ศิลปะ	287	42.39	269	42.28	-0.11	-0.27
สุขศึกษาและพลศึกษา	287	54.51	269	56.19	1.68	3.08
การงานอาชีพและเทคโนโลยี	287	43.44	269	40.49	-2.95	-6.79
รวมทุกวิชา	319.99		299.77		-20.22	-6.32

ชั้นมัธยมศึกษาปีที่ 6

วิชา	ปีการศึกษา 2555		ปีการศึกษา 2556		พัฒนาการ (ปี 2556-2555)	ร้อยละ (เพิ่ม/ลด)
	ผู้เข้าสอบ	ค่าเฉลี่ย	ผู้เข้าสอบ	ค่าเฉลี่ย		
ภาษาไทย	183	43.78	186	45.34	1.56	3.56
คณิตศาสตร์	184	17.99	187	16.26	-1.73	-9.63
วิทยาศาสตร์	184	30.22	187	27.56	-2.66	-8.81
สังคมศึกษา	184	33.93	188	30.26	-3.67	-10.82
ภาษาอังกฤษ	184	17.98	188	21.38	3.40	18.90
รวม 5 วิชาหลัก	143.90		140.79		-3.11	-2.16
ศิลปะ	184	31.30	187	28.06	-3.24	-10.35
สุขศึกษาและพลศึกษา	184	51.90	187	61.46	9.56	18.43
การงานอาชีพและเทคโนโลยี	184	43.74	187	47.66	3.92	8.96
รวมทุกวิชา	270.84		277.97		7.13	2.63

จัดทำโดย : นายณภัทร ศรีระมัย :ศึกษานิเทศก์ สำนักงานเขตพื้นที่การศึกษามัธยมศึกษา เขต 6



สำนักงานเขตพื้นที่การศึกษามัธยมศึกษา เขต 6
 แผนภูมิพัฒนาการผลการทดสอบระดับชาติขั้นพื้นฐาน (O-NET)

รหัสโรงเรียน 1011012005

ชื่อโรงเรียน หาดอมรอักษรลักษณวิทยา

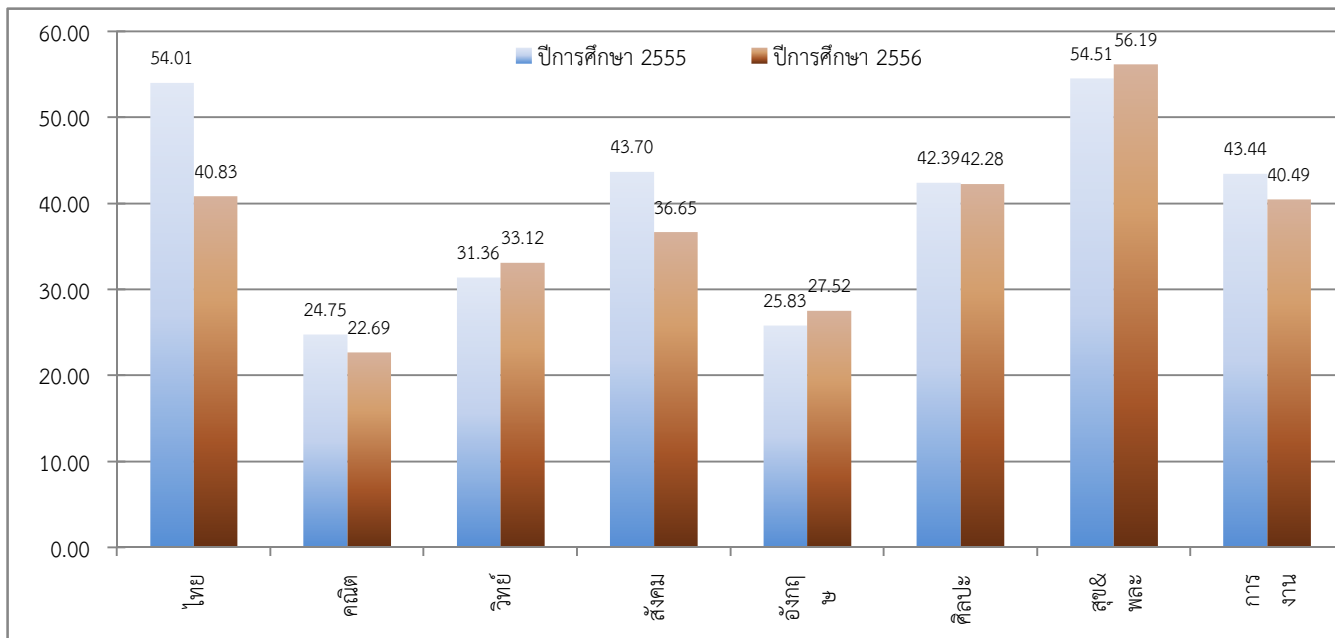
อำเภอ

เมืองสมุทรปราการ

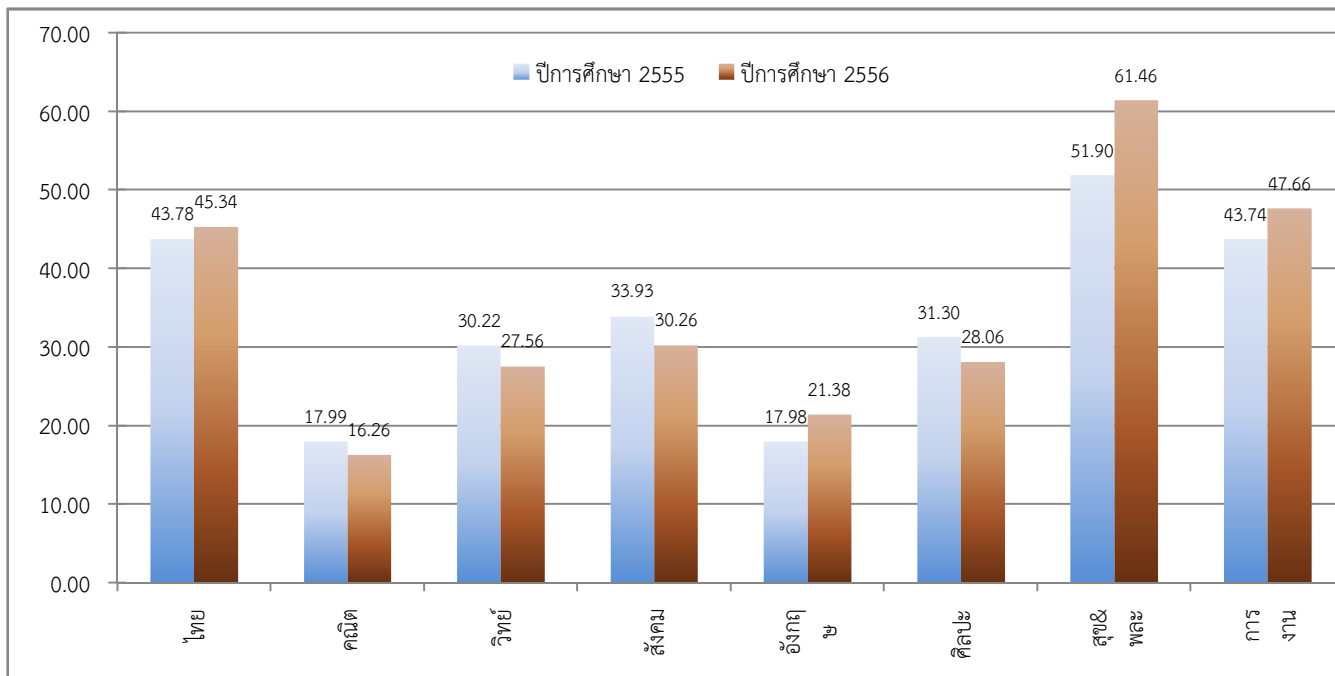
จังหวัด

สมุทรปราการ

ชั้นมัธยมศึกษาปีที่ 3



ชั้นมัธยมศึกษาปีที่ 6



จัดทำโดย : นายณภัทร ศรีละม้าย : ศึกษานิเทศก์ สำนักงานเขตพื้นที่การศึกษามัธยมศึกษา เขต 6



สำนักงานเขตพื้นที่การศึกษามัธยมศึกษา เขต 6

ตารางพัฒนาการผลการทดสอบระดับชาติขั้นพื้นฐาน (O-NET)

รหัสโรงเรียน 1011012006 ชื่อโรงเรียน นวมินทราชินูทิศสวนกุหลาบวิทยาลัย สมุทรปราการ

อำเภอ เมืองสมุทรปราการ จังหวัด สมุทรปราการ

ชั้นมัธยมศึกษาปีที่ 3

วิชา	ปีการศึกษา 2555		ปีการศึกษา 2556		พัฒนาการ (ปี 2556-2555)	ร้อยละ (เพิ่ม/ลด)
	ผู้เข้าสอบ	ค่าเฉลี่ย	ผู้เข้าสอบ	ค่าเฉลี่ย		
ภาษาไทย	487	58.23	465	47.37	-10.86	-18.64
คณิตศาสตร์	486	29.19	465	25.49	-3.70	-12.68
วิทยาศาสตร์	484	37.74	466	36.56	-1.18	-3.13
สังคมศึกษา	484	52.39	466	42.28	-10.11	-19.29
ภาษาอังกฤษ	487	28.60	465	30.65	2.05	7.18
รวม 5 วิชาหลัก	206.15		182.36		-23.79	-11.54
ศิลปะ	484	46.39	466	43.46	-2.93	-6.32
สุขศึกษาและพลศึกษา	484	60.43	466	59.98	-0.45	-0.74
การงานอาชีพและเทคโนโลยี	484	52.95	466	47.47	-5.48	-10.35
รวมทุกวิชา	365.92		333.27		-32.65	-8.92

ชั้นมัธยมศึกษาปีที่ 6

วิชา	ปีการศึกษา 2555		ปีการศึกษา 2556		พัฒนาการ (ปี 2556-2555)	ร้อยละ (เพิ่ม/ลด)
	ผู้เข้าสอบ	ค่าเฉลี่ย	ผู้เข้าสอบ	ค่าเฉลี่ย		
ภาษาไทย	321	53.12	323	55.05	1.93	3.64
คณิตศาสตร์	322	21.90	325	19.77	-2.13	-9.73
วิทยาศาสตร์	322	34.21	325	30.62	-3.59	-10.49
สังคมศึกษา	321	38.42	329	33.36	-5.06	-13.17
ภาษาอังกฤษ	321	23.37	325	29.57	6.20	26.54
รวม 5 วิชาหลัก	171.02		168.37		-2.65	-1.55
ศิลปะ	321	35.20	325	33.00	-2.20	-6.24
สุขศึกษาและพลศึกษา	321	56.54	325	67.49	10.95	19.36
การงานอาชีพและเทคโนโลยี	321	52.59	325	55.39	2.80	5.33
รวมทุกวิชา	315.35		324.26		8.91	2.82

จัดทำโดย : นายณภัทร ศรีระมัย :ศึกษานิเทศก์ สำนักงานเขตพื้นที่การศึกษามัธยมศึกษา เขต 6



สำนักงานเขตพื้นที่การศึกษามัธยมศึกษา เขต 6
 แผนภูมิพัฒนาการผลการทดสอบระดับชาติขั้นพื้นฐาน (O-NET)

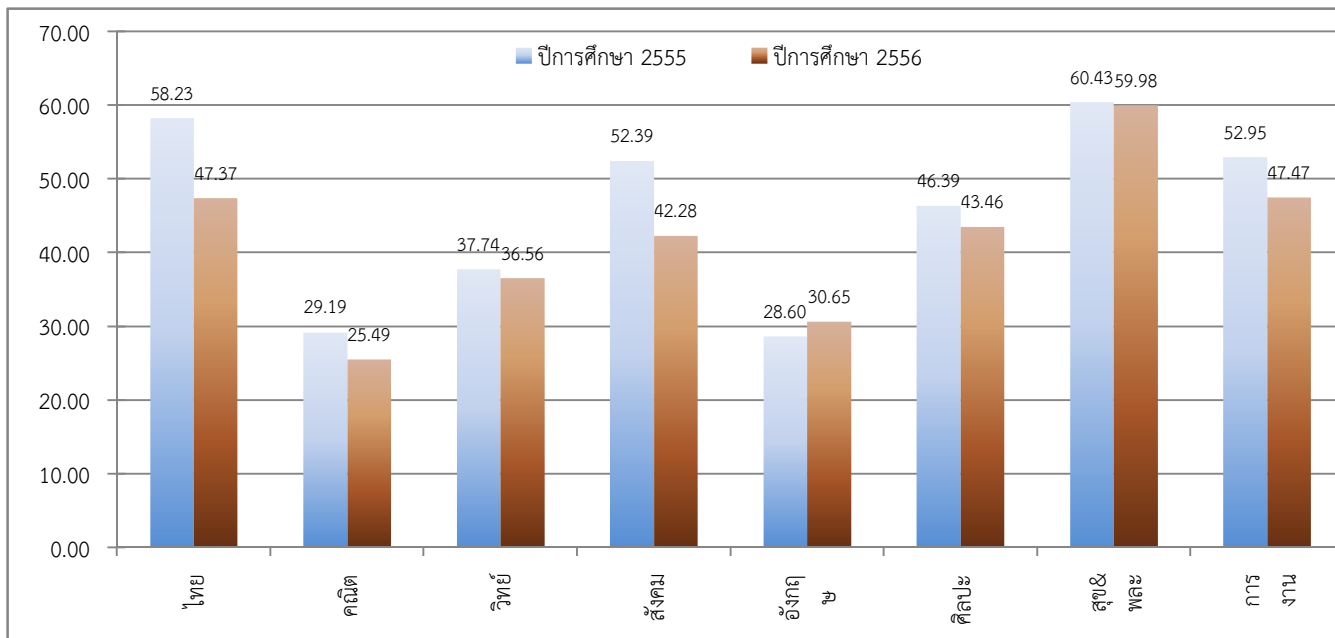
รหัสโรงเรียน 1011012006

ชื่อโรงเรียน นวมินทราชินูทิศสวนกุหลาบวิทยาลัย สมุทรปราการ

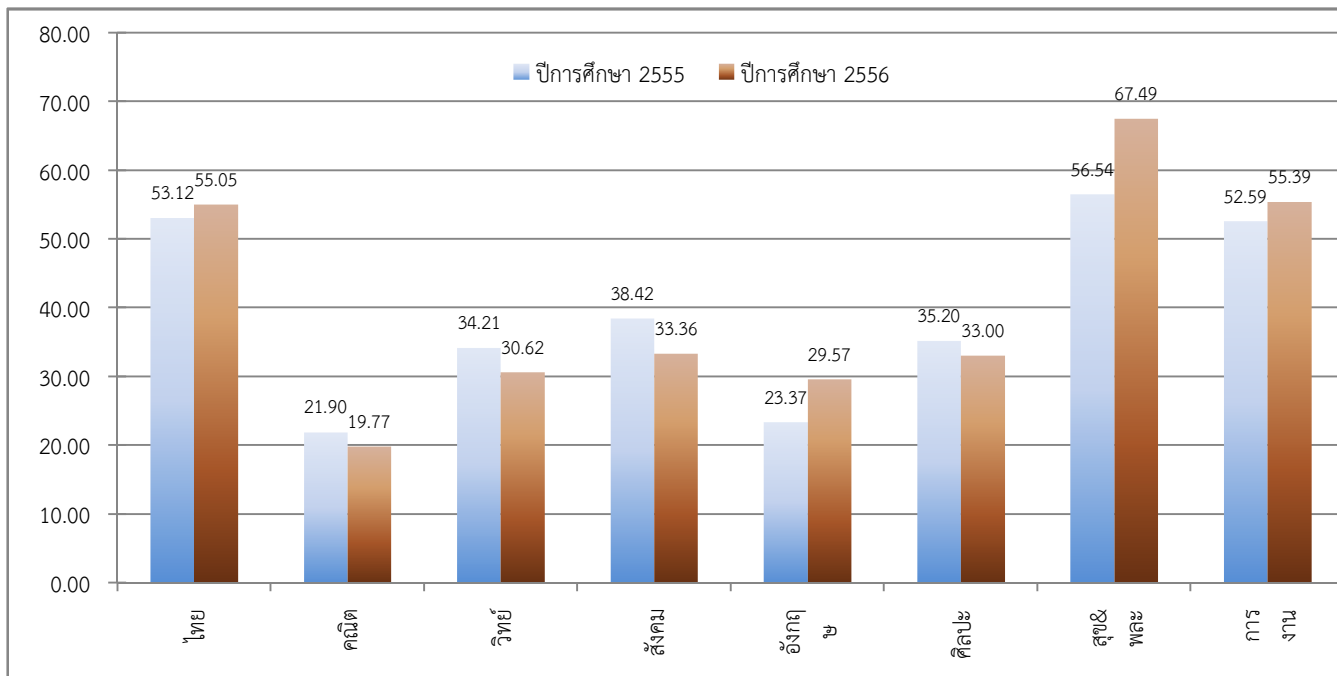
อำเภอ เมืองสมุทรปราการ

จังหวัด สมุทรปราการ

ชั้นมัธยมศึกษาปีที่ 3



ชั้นมัธยมศึกษาปีที่ 6



จัดทำโดย : นายณภัทร ศรีละม้าย : ศึกษานิเทศก์ สำนักงานเขตพื้นที่การศึกษามัธยมศึกษา เขต 6



สำนักงานเขตพื้นที่การศึกษามัธยมศึกษา เขต 6

ตารางพัฒนาการผลการทดสอบระดับชาติขั้นพื้นฐาน (O-NET)

รหัสโรงเรียน 1011012007 ชื่อโรงเรียน มัธยมวัดศรีจันทร์ประดิษฐ์

อำเภอ เมืองสมุทรปราการ จังหวัด สมุทรปราการ

ชั้นมัธยมศึกษาปีที่ 3

วิชา	ปีการศึกษา 2555		ปีการศึกษา 2556		พัฒนาการ (ปี 2556-2555)	ร้อยละ (เพิ่ม/ลด)
	ผู้เข้าสอบ	ค่าเฉลี่ย	ผู้เข้าสอบ	ค่าเฉลี่ย		
ภาษาไทย	223	51.66	163	40.64	-11.02	-21.33
คณิตศาสตร์	223	24.71	163	21.97	-2.74	-11.10
วิทยาศาสตร์	221	30.46	159	32.98	2.52	8.28
สังคมศึกษา	222	41.97	159	36.72	-5.25	-12.52
ภาษาอังกฤษ	223	25.92	162	26.73	0.81	3.12
รวม 5 วิชาหลัก	174.72		159.04		-15.68	-8.98
ศิลปะ	222	40.84	159	39.37	-1.47	-3.60
สุขศึกษาและพลศึกษา	222	53.55	159	54.62	1.07	2.00
การงานอาชีพและเทคโนโลยี	222	42.12	159	40.10	-2.02	-4.79
รวมทุกวิชา	311.23		293.13		-18.10	-5.82

ชั้นมัธยมศึกษาปีที่ 6

วิชา	ปีการศึกษา 2555		ปีการศึกษา 2556		พัฒนาการ (ปี 2556-2555)	ร้อยละ (เพิ่ม/ลด)
	ผู้เข้าสอบ	ค่าเฉลี่ย	ผู้เข้าสอบ	ค่าเฉลี่ย		
ภาษาไทย	97	38.35	140	43.25	4.90	12.78
คณิตศาสตร์	102	17.60	140	15.89	-1.71	-9.70
วิทยาศาสตร์	97	29.10	140	26.79	-2.31	-7.95
สังคมศึกษา	102	32.56	138	28.93	-3.63	-11.15
ภาษาอังกฤษ	102	16.45	140	19.19	2.74	16.63
รวม 5 วิชาหลัก	134.06		134.05		-0.01	-0.01
ศิลปะ	97	30.05	138	27.50	-2.55	-8.47
สุขศึกษาและพลศึกษา	97	50.67	138	58.85	8.18	16.14
การงานอาชีพและเทคโนโลยี	97	40.99	138	46.36	5.37	13.11
รวมทุกวิชา	255.77		266.76		10.99	4.30

จัดทำโดย : นายณภัทร ศรีระมัย :ศึกษานิเทศก์ สำนักงานเขตพื้นที่การศึกษามัธยมศึกษา เขต 6



สำนักงานเขตพื้นที่การศึกษามัธยมศึกษา เขต 6
 แผนภูมิพัฒนาการผลการทดสอบระดับชาติขั้นพื้นฐาน (O-NET)

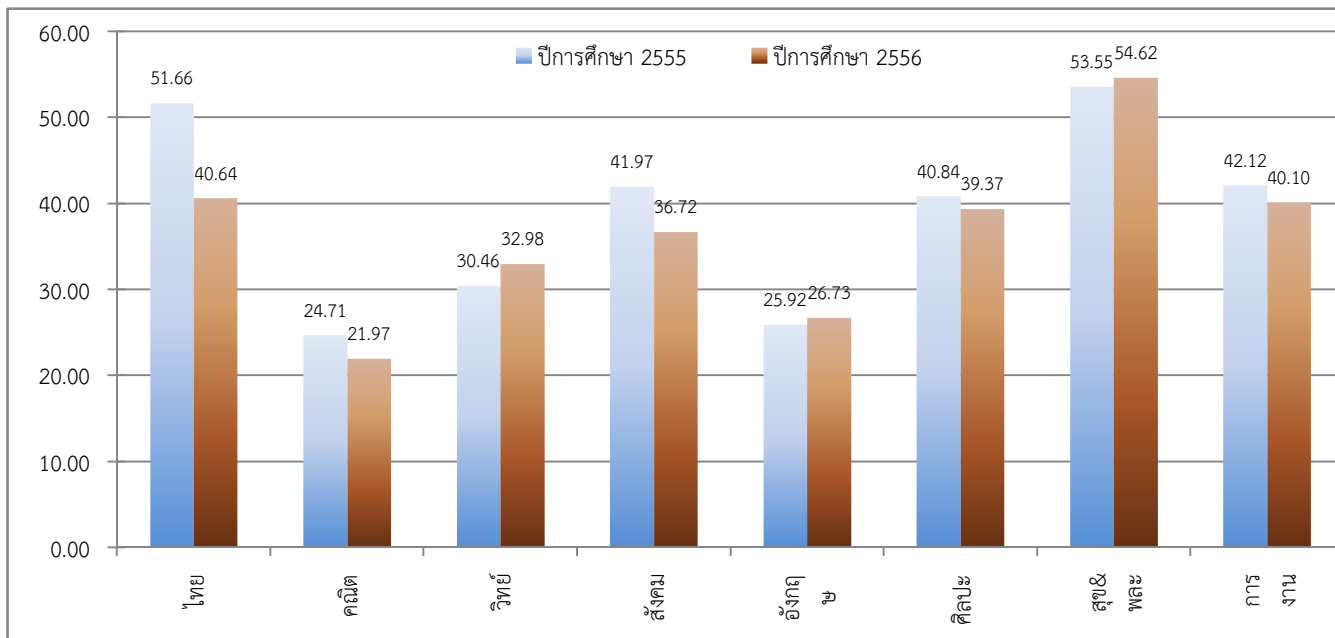
รหัสโรงเรียน 1011012007

ชื่อโรงเรียน มัธยมวัดศรีจันทร์ประดิษฐ์

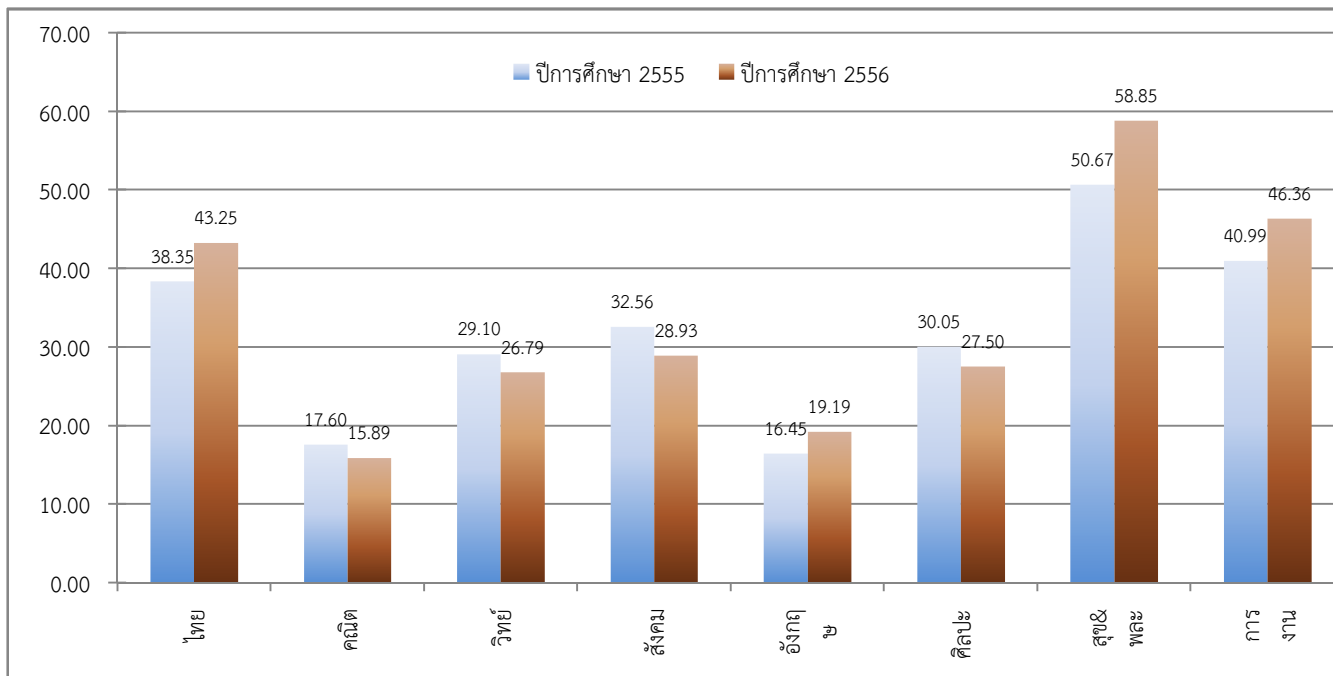
อำเภอ เมืองสมุทรปราการ

จังหวัด สมุทรปราการ

ชั้นมัธยมศึกษาปีที่ 3



ชั้นมัธยมศึกษาปีที่ 6



จัดทำโดย : นายณภัทร ศรีละม้าย : ศึกษานิเทศก์ สำนักงานเขตพื้นที่การศึกษามัธยมศึกษา เขต 6



สำนักงานเขตพื้นที่การศึกษามัธยมศึกษา เขต 6
 ตารางพัฒนาการผลการทดสอบระดับชาติขั้นพื้นฐาน (O-NET)

รหัสโรงเรียน 1011012008 ชื่อโรงเรียน วัดทรงธรรม
 อำเภอ พระประแดง จังหวัด สมุทรปราการ
 ชั้นมัธยมศึกษาปีที่ 3

วิชา	ปีการศึกษา 2555		ปีการศึกษา 2556		พัฒนาการ (ปี 2556-2555)	ร้อยละ (เพิ่ม/ลด)
	ผู้เข้าสอบ	ค่าเฉลี่ย	ผู้เข้าสอบ	ค่าเฉลี่ย		
ภาษาไทย	429	55.18	416	44.47	-10.71	-19.40
คณิตศาสตร์	426	27.00	415	24.84	-2.16	-8.01
วิทยาศาสตร์	429	35.41	415	35.50	0.09	0.25
สังคมศึกษา	429	47.41	415	40.63	-6.78	-14.31
ภาษาอังกฤษ	429	27.01	416	28.60	1.59	5.89
รวม 5 วิชาหลัก	192.01		174.04		-17.97	-9.36
ศิลปะ	429	44.29	415	44.67	0.38	0.87
สุขศึกษาและพลศึกษา	429	57.55	415	57.24	-0.31	-0.54
การงานอาชีพและเทคโนโลยี	429	50.09	415	44.64	-5.45	-10.88
รวมทุกวิชา	343.94		320.59		-23.35	-6.79

ชั้นมัธยมศึกษาปีที่ 6

วิชา	ปีการศึกษา 2555		ปีการศึกษา 2556		พัฒนาการ (ปี 2556-2555)	ร้อยละ (เพิ่ม/ลด)
	ผู้เข้าสอบ	ค่าเฉลี่ย	ผู้เข้าสอบ	ค่าเฉลี่ย		
ภาษาไทย	392	49.78	374	50.50	0.72	1.45
คณิตศาสตร์	393	22.00	375	18.55	-3.45	-15.67
วิทยาศาสตร์	392	33.24	374	29.60	-3.64	-10.95
สังคมศึกษา	393	38.12	374	33.03	-5.09	-13.34
ภาษาอังกฤษ	393	23.31	375	26.08	2.77	11.88
รวม 5 วิชาหลัก	166.45		157.77		-8.68	-5.21
ศิลปะ	392	34.96	374	30.66	-4.30	-12.31
สุขศึกษาและพลศึกษา	392	56.19	374	63.23	7.04	12.53
การงานอาชีพและเทคโนโลยี	392	49.54	374	52.67	3.13	6.31
รวมทุกวิชา	307.14		304.33		-2.81	-0.92

จัดทำโดย : นายณภัทร ศรีระมัย :ศึกษานิเทศก์ สำนักงานเขตพื้นที่การศึกษามัธยมศึกษา เขต 6



สำนักงานเขตพื้นที่การศึกษามัธยมศึกษา เขต 6
 แผนภูมิพัฒนาการผลการทดสอบระดับชาติขั้นพื้นฐาน (O-NET)

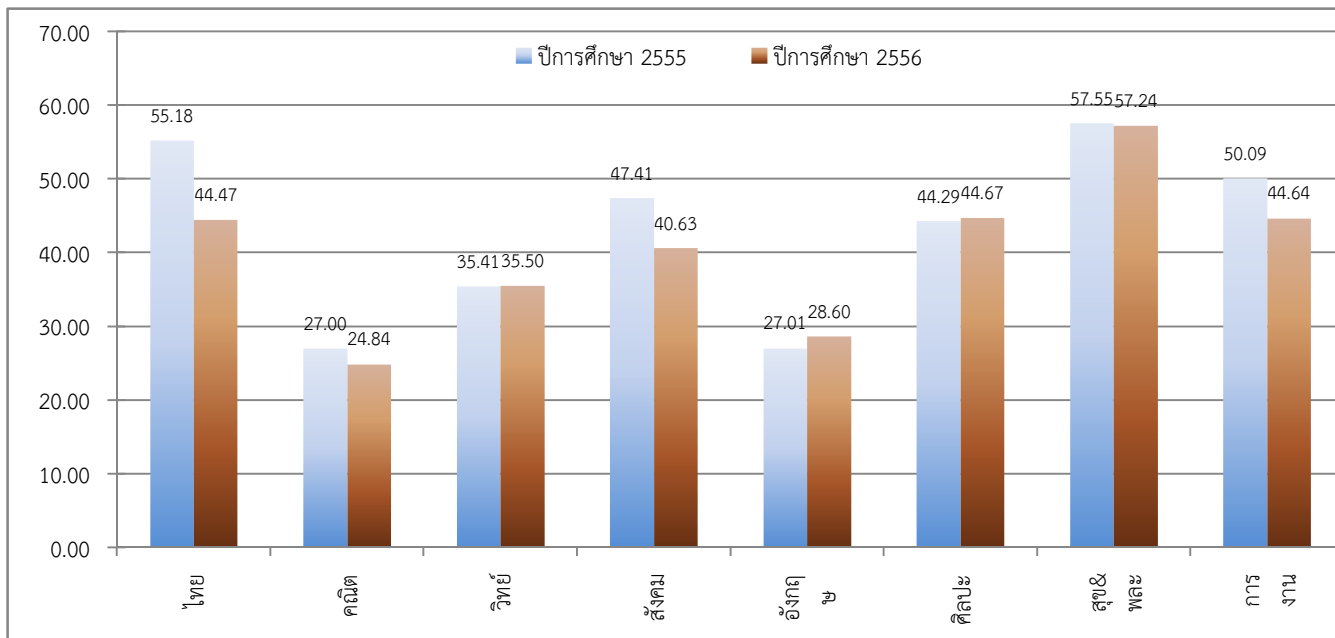
รหัสโรงเรียน 1011012008

ชื่อโรงเรียน วัดทรงธรรม

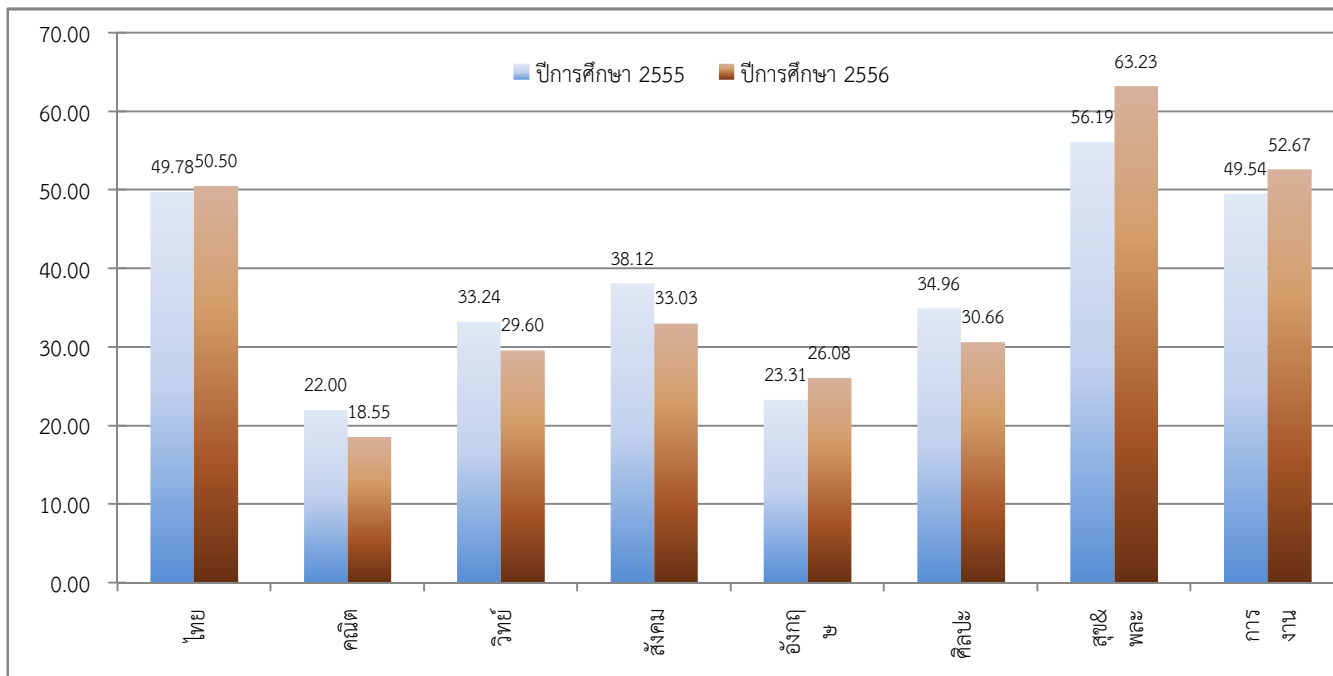
อำเภอ พระประแดง

จังหวัด สมุทรปราการ

ชั้นมัธยมศึกษาปีที่ 3



ชั้นมัธยมศึกษาปีที่ 6



จัดทำโดย : นายณภัทร ศรีละม้าย : ศึกษานิเทศก์ สำนักงานเขตพื้นที่การศึกษามัธยมศึกษา เขต 6



สำนักงานเขตพื้นที่การศึกษามัธยมศึกษา เขต 6

ตารางพัฒนาการผลการทดสอบระดับชาติขั้นพื้นฐาน (O-NET)

รหัสโรงเรียน 1011012009

ชื่อโรงเรียน ราชประชาสมาสัย ฝ่ายมัธยม รัชดาภิเษกฯ

อำเภอ พระประแดง

จังหวัด สมุทรปราการ

ชั้นมัธยมศึกษาปีที่ 3

วิชา	ปีการศึกษา 2555		ปีการศึกษา 2556		พัฒนาการ (ปี 2556-2555)	ร้อยละ (เพิ่ม/ลด)
	ผู้เข้าสอบ	ค่าเฉลี่ย	ผู้เข้าสอบ	ค่าเฉลี่ย		
ภาษาไทย	638	56.32	610	47.01	-9.31	-16.53
คณิตศาสตร์	637	26.71	610	23.93	-2.78	-10.42
วิทยาศาสตร์	636	34.66	611	36.74	2.08	6.01
สังคมศึกษา	638	50.22	611	42.84	-7.38	-14.70
ภาษาอังกฤษ	637	28.38	610	28.75	0.37	1.30
รวม 5 วิชาหลัก	196.29		179.27		-17.02	-8.67
ศิลปะ	638	44.56	610	43.58	-0.98	-2.20
สุขศึกษาและพลศึกษา	638	59.26	611	60.05	0.79	1.32
การงานอาชีพและเทคโนโลยี	638	50.98	610	46.70	-4.28	-8.40
รวมทุกวิชา	351.09		329.59		-21.50	-6.12

ชั้นมัธยมศึกษาปีที่ 6

วิชา	ปีการศึกษา 2555		ปีการศึกษา 2556		พัฒนาการ (ปี 2556-2555)	ร้อยละ (เพิ่ม/ลด)
	ผู้เข้าสอบ	ค่าเฉลี่ย	ผู้เข้าสอบ	ค่าเฉลี่ย		
ภาษาไทย	330	51.07	341	53.48	2.41	4.73
คณิตศาสตร์	331	20.29	340	17.90	-2.39	-11.76
วิทยาศาสตร์	331	33.17	341	30.57	-2.60	-7.84
สังคมศึกษา	331	38.71	340	36.07	-2.64	-6.83
ภาษาอังกฤษ	331	22.08	339	24.16	2.08	9.43
รวม 5 วิชาหลัก	165.32		162.19		-3.13	-1.89
ศิลปะ	331	34.55	341	32.73	-1.82	-5.27
สุขศึกษาและพลศึกษา	331	56.87	341	65.62	8.75	15.39
การงานอาชีพและเทคโนโลยี	331	50.31	341	54.29	3.98	7.92
รวมทุกวิชา	307.05		314.83		7.78	2.54

จัดทำโดย : นายณภัทร ศรีระมัย :ศึกษานิเทศก์ สำนักงานเขตพื้นที่การศึกษามัธยมศึกษา เขต 6



สำนักงานเขตพื้นที่การศึกษามัธยมศึกษา เขต 6
 แผนภูมิพัฒนาการผลการทดสอบระดับชาติขั้นพื้นฐาน (O-NET)

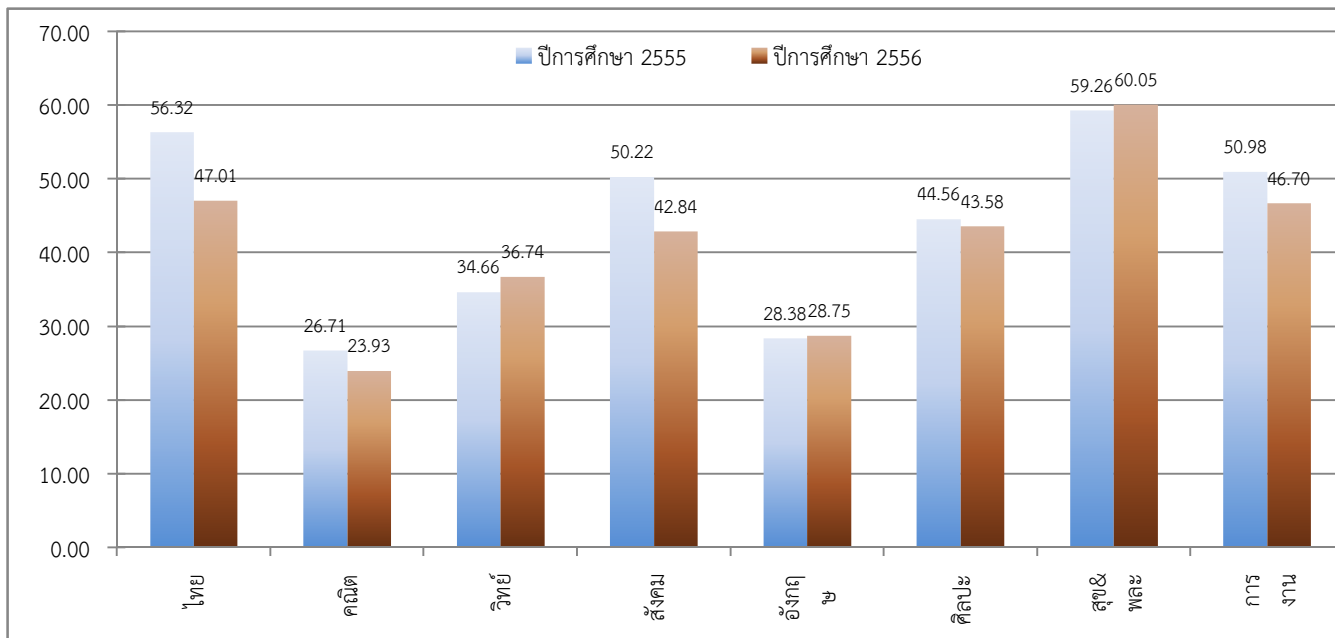
รหัสโรงเรียน 1011012009

ชื่อโรงเรียน ราชประชาสมาสัย ฝ่ายมัธยม รัชดาภิเษกฯ

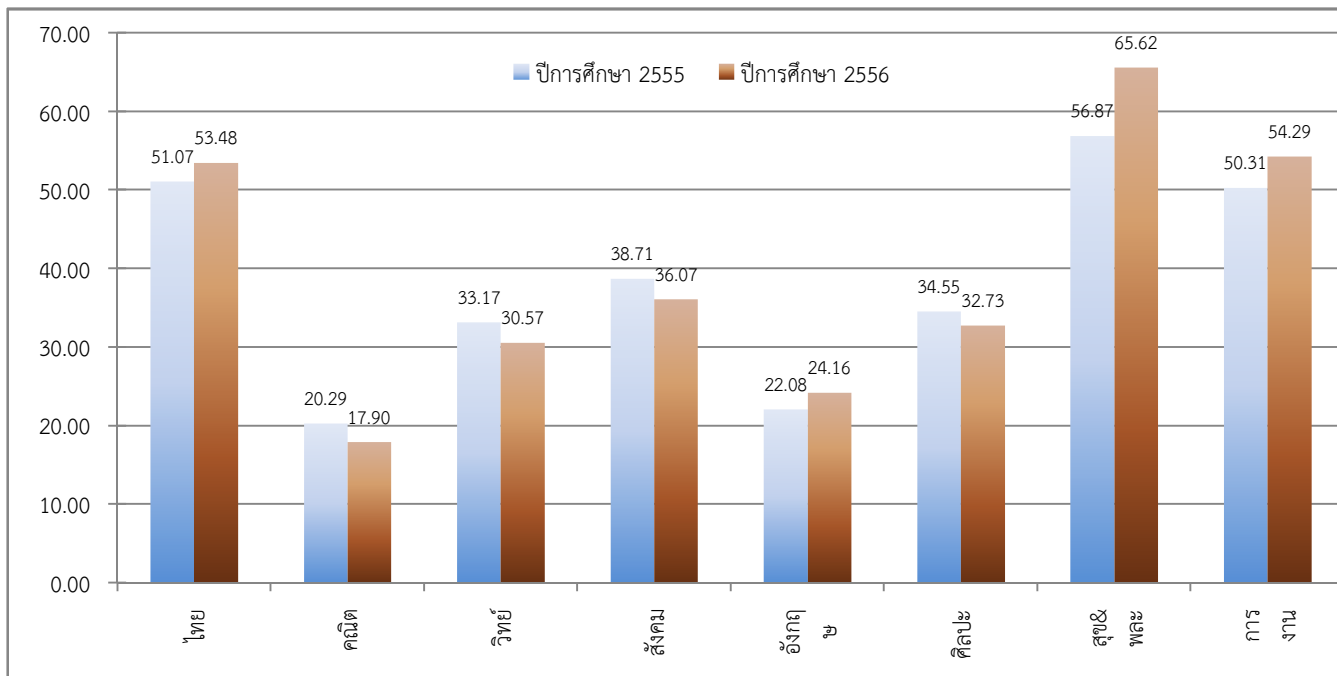
อำเภอ พระประแดง

จังหวัด สมุทรปราการ

ชั้นมัธยมศึกษาปีที่ 3



ชั้นมัธยมศึกษาปีที่ 6



จัดทำโดย : นายณภัทร ศรีละม้าย : ศึกษานิเทศก์ สำนักงานเขตพื้นที่การศึกษามัธยมศึกษา เขต 6



สำนักงานเขตพื้นที่การศึกษามัธยมศึกษา เขต 6

ตารางพัฒนาการผลการทดสอบระดับชาติขั้นพื้นฐาน (O-NET)

รหัสโรงเรียน 1011012010

ชื่อโรงเรียน เตรียมอุดมศึกษาน้อมเกล้า สมุทรปราการ

อำเภอ พระประแดง

จังหวัด สมุทรปราการ

ชั้นมัธยมศึกษาปีที่ 3

วิชา	ปีการศึกษา 2555		ปีการศึกษา 2556		พัฒนาการ (ปี 2556-2555)	ร้อยละ (เพิ่ม/ลด)
	ผู้เข้าสอบ	ค่าเฉลี่ย	ผู้เข้าสอบ	ค่าเฉลี่ย		
ภาษาไทย	600	54.85	523	44.33	-10.52	-19.17
คณิตศาสตร์	600	26.87	523	24.52	-2.35	-8.74
วิทยาศาสตร์	597	33.92	521	35.69	1.77	5.23
สังคมศึกษา	598	48.06	521	39.17	-8.89	-18.49
ภาษาอังกฤษ	600	26.29	523	29.09	2.80	10.65
รวม 5 วิชาหลัก	189.99		172.81		-17.18	-9.04
ศิลปะ	598	42.98	521	44.65	1.67	3.88
สุขศึกษาและพลศึกษา	598	56.50	521	59.23	2.73	4.84
การงานอาชีพและเทคโนโลยี	598	48.06	521	44.52	-3.54	-7.37
รวมทุกวิชา	337.53		321.21		-16.32	-4.83

ชั้นมัธยมศึกษาปีที่ 6

วิชา	ปีการศึกษา 2555		ปีการศึกษา 2556		พัฒนาการ (ปี 2556-2555)	ร้อยละ (เพิ่ม/ลด)
	ผู้เข้าสอบ	ค่าเฉลี่ย	ผู้เข้าสอบ	ค่าเฉลี่ย		
ภาษาไทย	281	47.16	300	50.64	3.48	7.38
คณิตศาสตร์	283	21.52	301	19.44	-2.08	-9.65
วิทยาศาสตร์	281	32.67	300	29.45	-3.22	-9.86
สังคมศึกษา	283	34.83	301	32.92	-1.91	-5.47
ภาษาอังกฤษ	283	21.50	301	25.16	3.66	17.02
รวม 5 วิชาหลัก	157.68		157.62		-0.06	-0.04
ศิลปะ	281	33.52	300	30.75	-2.77	-8.27
สุขศึกษาและพลศึกษา	281	53.68	300	63.96	10.28	19.16
การงานอาชีพและเทคโนโลยี	281	48.51	300	52.78	4.27	8.80
รวมทุกวิชา	293.39		305.11		11.72	3.99

จัดทำโดย : นายณภัทร ศรีระมัย :ศึกษานิเทศก์ สำนักงานเขตพื้นที่การศึกษามัธยมศึกษา เขต 6



สำนักงานเขตพื้นที่การศึกษามัธยมศึกษา เขต 6
 แผนภูมิพัฒนาการผลการทดสอบระดับชาติขั้นพื้นฐาน (O-NET)

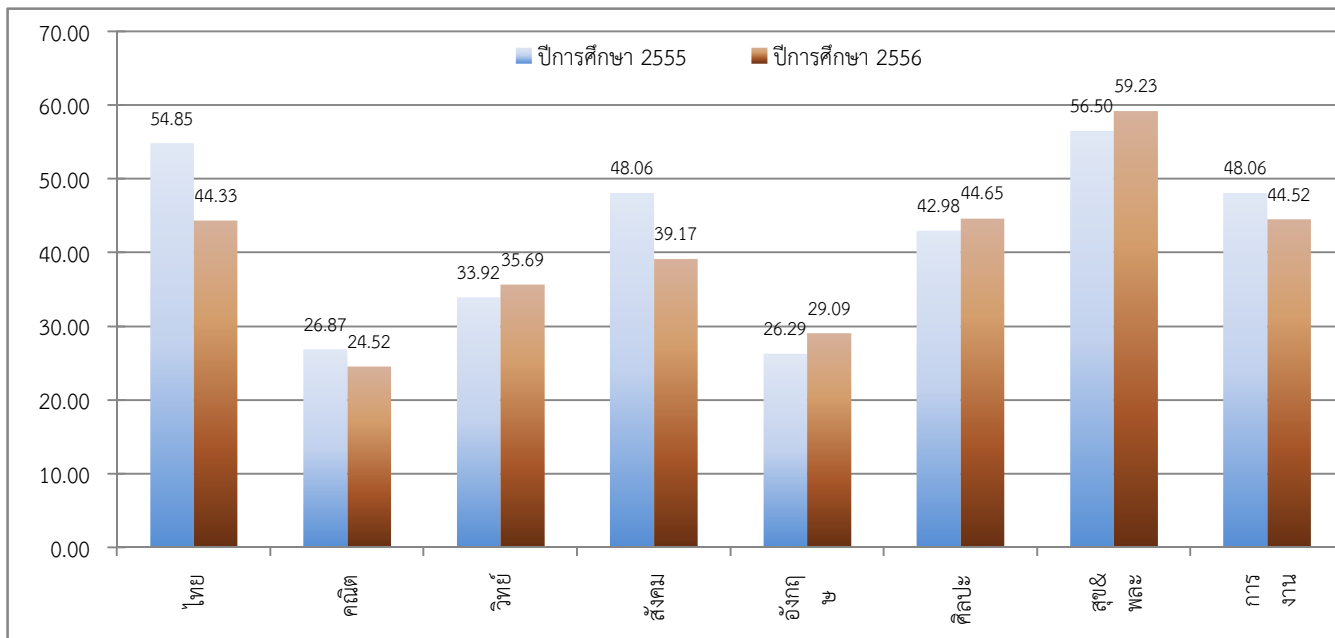
รหัสโรงเรียน 1011012010

ชื่อโรงเรียน เตรียมอุดมศึกษาน้อมเกล้า สมุทรปราการ

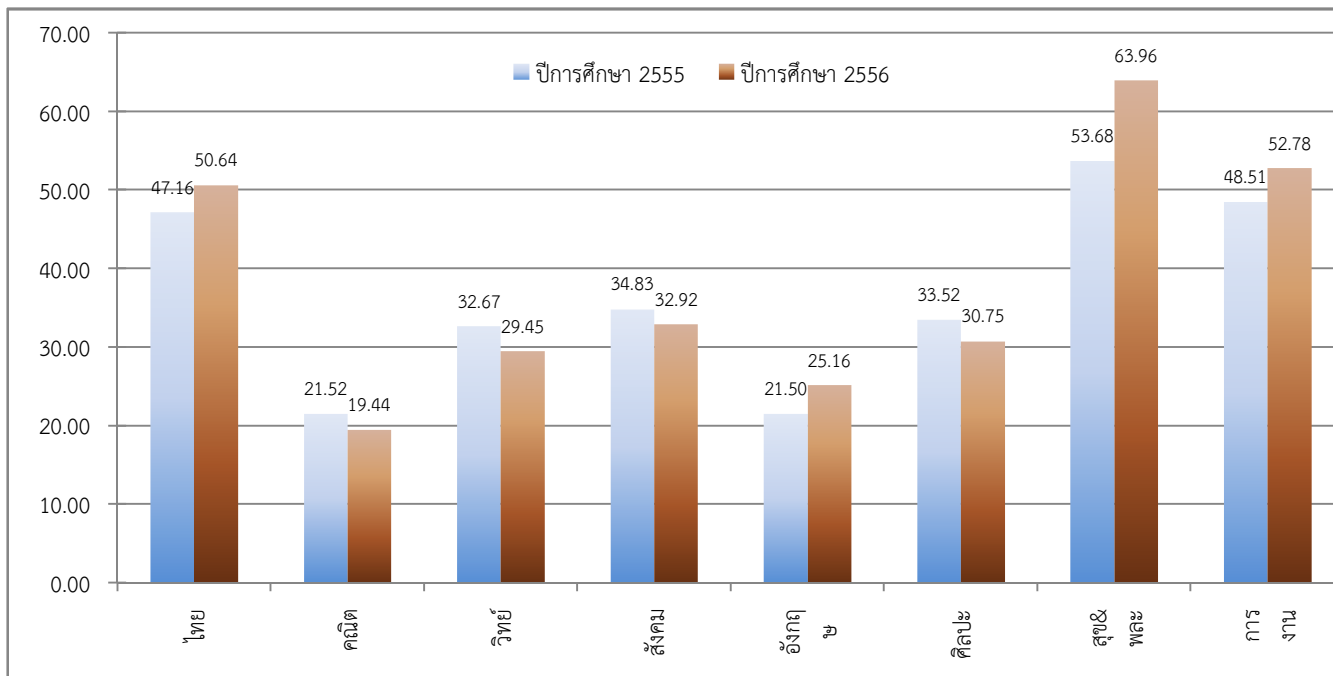
อำเภอ พระประแดง

จังหวัด สมุทรปราการ

ชั้นมัธยมศึกษาปีที่ 3



ชั้นมัธยมศึกษาปีที่ 6



จัดทำโดย : นายณภัทร ศรีละม้าย : ศึกษานิเทศก์ สำนักงานเขตพื้นที่การศึกษามัธยมศึกษา เขต 6



สำนักงานเขตพื้นที่การศึกษามัธยมศึกษา เขต 6

ตารางพัฒนาการผลการทดสอบระดับชาติขั้นพื้นฐาน (O-NET)

รหัสโรงเรียน 1011012011

ชื่อโรงเรียน วิสุทธิกษัตริ

อำเภอ พระประแดง

จังหวัด สมุทรปราการ

ชั้นมัธยมศึกษาปีที่ 3

วิชา	ปีการศึกษา 2555		ปีการศึกษา 2556		พัฒนาการ (ปี 2556-2555)	ร้อยละ (เพิ่ม/ลด)
	ผู้เข้าสอบ	ค่าเฉลี่ย	ผู้เข้าสอบ	ค่าเฉลี่ย		
ภาษาไทย	272	56.73	173	47.13	-9.60	-16.92
คณิตศาสตร์	272	25.37	173	23.40	-1.97	-7.77
วิทยาศาสตร์	272	33.19	173	36.65	3.46	10.42
สังคมศึกษา	272	49.41	173	40.17	-9.24	-18.69
ภาษาอังกฤษ	272	28.19	173	29.80	1.61	5.72
รวม 5 วิชาหลัก	192.89		177.15		-15.74	-8.16
ศิลปะ	272	43.41	173	45.01	1.60	3.70
สุขศึกษาและพลศึกษา	272	57.58	173	60.94	3.36	5.83
การงานอาชีพและเทคโนโลยี	272	50.88	173	48.37	-2.51	-4.93
รวมทุกวิชา	344.76		331.48		-13.28	-3.85

ชั้นมัธยมศึกษาปีที่ 6

วิชา	ปีการศึกษา 2555		ปีการศึกษา 2556		พัฒนาการ (ปี 2556-2555)	ร้อยละ (เพิ่ม/ลด)
	ผู้เข้าสอบ	ค่าเฉลี่ย	ผู้เข้าสอบ	ค่าเฉลี่ย		
ภาษาไทย	332	48.20	351	50.30	2.10	4.37
คณิตศาสตร์	332	19.37	354	17.20	-2.17	-11.22
วิทยาศาสตร์	332	32.23	352	29.11	-3.12	-9.67
สังคมศึกษา	332	36.17	355	32.17	-4.00	-11.07
ภาษาอังกฤษ	332	20.98	354	23.78	2.80	13.34
รวม 5 วิชาหลัก	156.95		152.56		-4.39	-2.80
ศิลปะ	332	33.78	352	30.22	-3.56	-10.53
สุขศึกษาและพลศึกษา	332	53.14	352	62.25	9.11	17.15
การงานอาชีพและเทคโนโลยี	332	48.17	352	51.88	3.71	7.69
รวมทุกวิชา	292.04		296.91		4.87	1.67

จัดทำโดย : นายณภัทร ศรีระมัย :ศึกษานิเทศก์ สำนักงานเขตพื้นที่การศึกษามัธยมศึกษา เขต 6



สำนักงานเขตพื้นที่การศึกษามัธยมศึกษา เขต 6
 แผนภูมิพัฒนาการผลการทดสอบระดับชาติขั้นพื้นฐาน (O-NET)

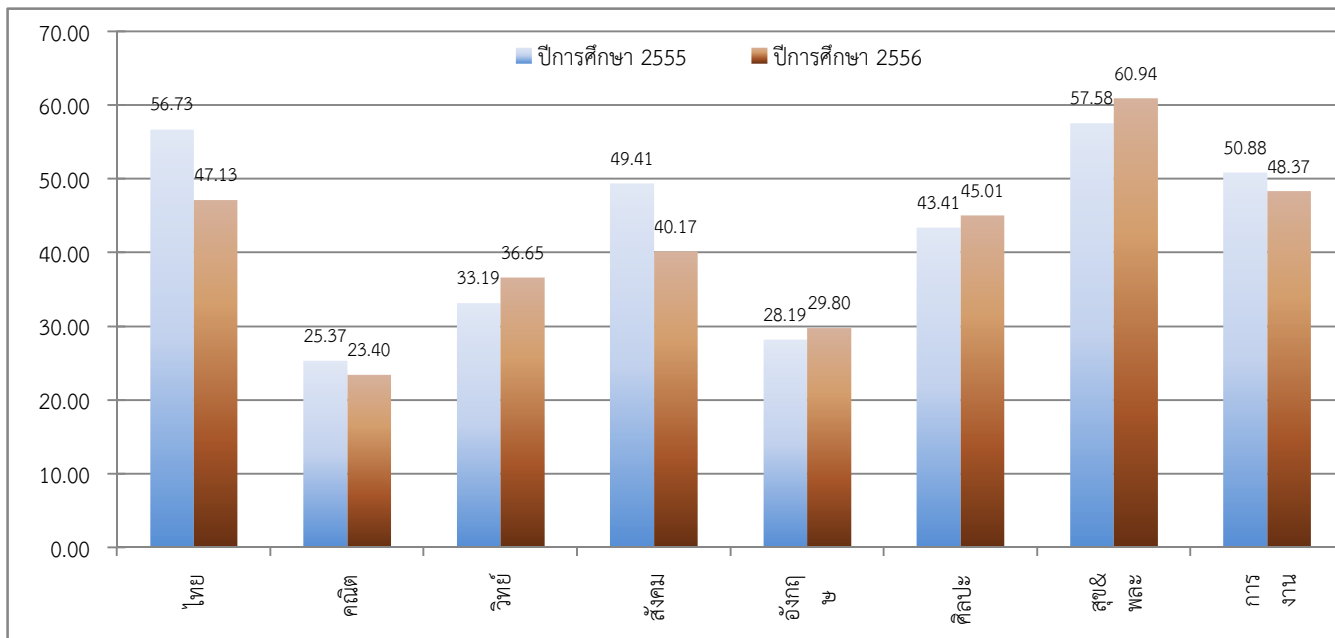
รหัสโรงเรียน 1011012011

ชื่อโรงเรียน วิสุทธิกษัตริ์

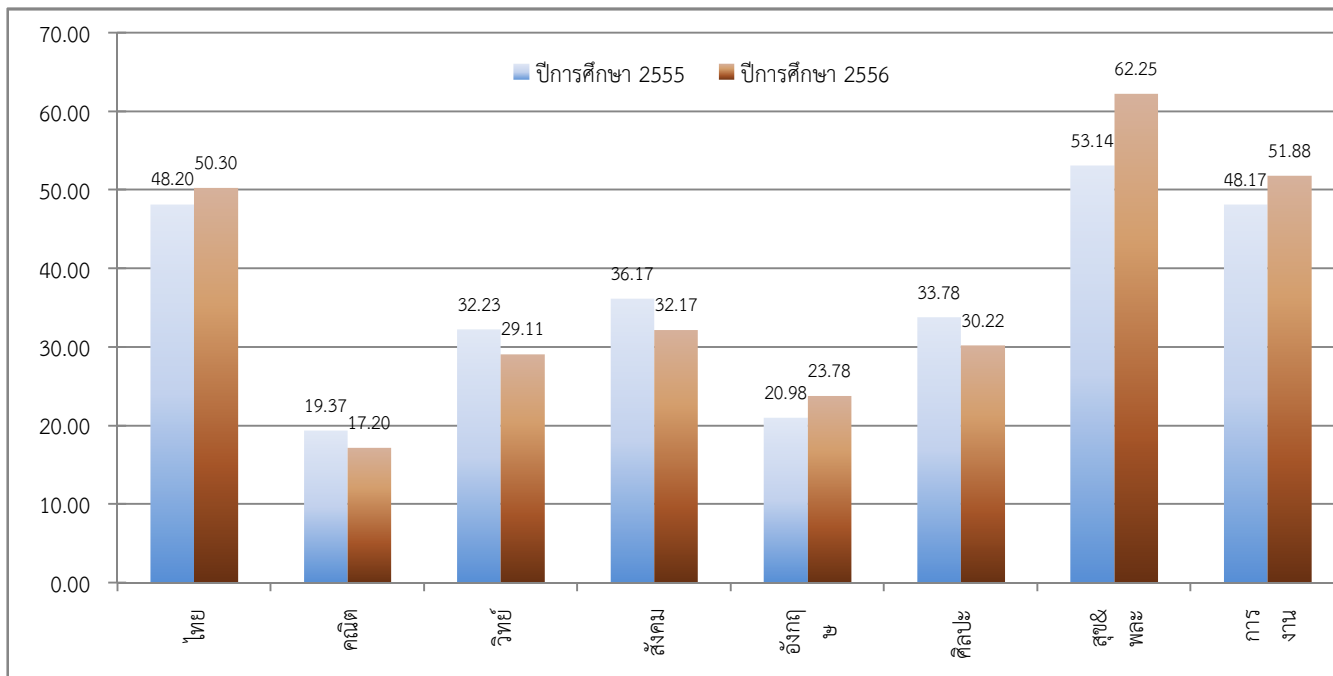
อำเภอ พระประแดง

จังหวัด สมุทรปราการ

ชั้นมัธยมศึกษาปีที่ 3



ชั้นมัธยมศึกษาปีที่ 6



จัดทำโดย : นายณภัทร ศรีละม้าย : ศึกษานิเทศก์ สำนักงานเขตพื้นที่การศึกษามัธยมศึกษา เขต 6



สำนักงานเขตพื้นที่การศึกษามัธยมศึกษา เขต 6

ตารางพัฒนาการผลการทดสอบระดับชาติขั้นพื้นฐาน (O-NET)

รหัสโรงเรียน 1011012012

ชื่อโรงเรียน สาขาสุทธิราอุปถัมภ์

อำเภอ

พระสมุทระเจดีย์

จังหวัด

สมุทรปราการ

ชั้นมัธยมศึกษาปีที่ 3

วิชา	ปีการศึกษา 2555		ปีการศึกษา 2556		พัฒนาการ (ปี 2556-2555)	ร้อยละ (เพิ่ม/ลด)
	ผู้เข้าสอบ	ค่าเฉลี่ย	ผู้เข้าสอบ	ค่าเฉลี่ย		
ภาษาไทย	27	53.54	30	49.30	-4.24	-7.93
คณิตศาสตร์	27	26.52	30	24.51	-2.01	-7.59
วิทยาศาสตร์	27	38.22	29	42.41	4.19	10.97
สังคมศึกษา	27	46.44	29	40.76	-5.68	-12.23
ภาษาอังกฤษ	27	25.85	30	30.60	4.75	18.38
รวม 5 วิชาหลัก	190.57		187.58		-2.99	-1.57
ศิลปะ	27	41.67	29	43.36	1.69	4.06
สุขศึกษาและพลศึกษา	27	53.89	29	59.48	5.59	10.38
การงานอาชีพและเทคโนโลยี	27	43.19	29	47.79	4.60	10.66
รวมทุกวิชา	329.32		338.21		8.89	2.70

ชั้นมัธยมศึกษาปีที่ 6

วิชา	ปีการศึกษา 2555		ปีการศึกษา 2556		พัฒนาการ (ปี 2556-2555)	ร้อยละ (เพิ่ม/ลด)
	ผู้เข้าสอบ	ค่าเฉลี่ย	ผู้เข้าสอบ	ค่าเฉลี่ย		
ภาษาไทย	#N/A	#N/A	#N/A	#N/A	#N/A	#N/A
คณิตศาสตร์	#N/A	#N/A	#N/A	#N/A	#N/A	#N/A
วิทยาศาสตร์	#N/A	#N/A	#N/A	#N/A	#N/A	#N/A
สังคมศึกษา	#N/A	#N/A	#N/A	#N/A	#N/A	#N/A
ภาษาอังกฤษ	#N/A	#N/A	#N/A	#N/A	#N/A	#N/A
รวม 5 วิชาหลัก	#N/A		#N/A		#N/A	#N/A
ศิลปะ	#N/A	#N/A	#N/A	#N/A	#N/A	#N/A
สุขศึกษาและพลศึกษา	#N/A	#N/A	#N/A	#N/A	#N/A	#N/A
การงานอาชีพและเทคโนโลยี	#N/A	#N/A	#N/A	#N/A	#N/A	#N/A
รวมทุกวิชา	#N/A		#N/A		#N/A	#N/A

จัดทำโดย : นายณภัทร ศรีระมัย :ศึกษานิเทศก์ สำนักงานเขตพื้นที่การศึกษามัธยมศึกษา เขต 6



สำนักงานเขตพื้นที่การศึกษามัธยมศึกษา เขต 6
 แผนภูมิพัฒนาการผลการทดสอบระดับชาติขั้นพื้นฐาน (O-NET)

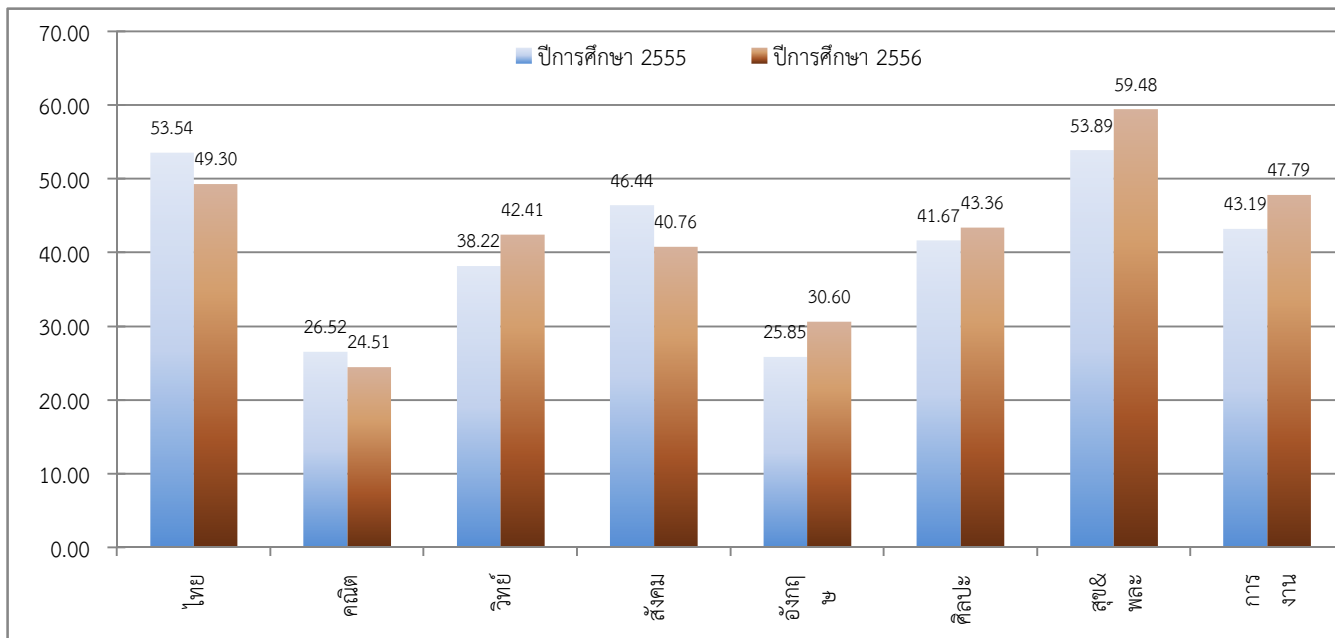
รหัสโรงเรียน 1011012012

ชื่อโรงเรียน สาขาสุทธิราษฎร์

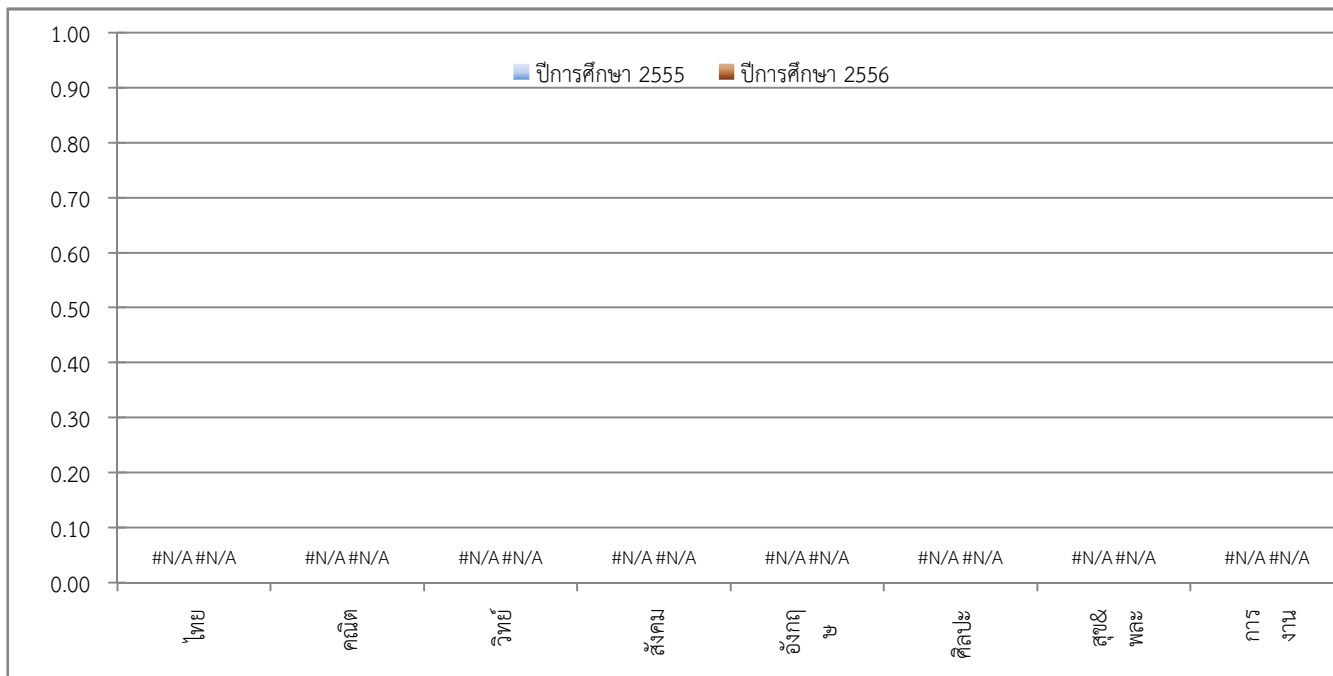
อำเภอ พระสมุทรเจดีย์

จังหวัด สมุทรปราการ

ชั้นมัธยมศึกษาปีที่ 3



ชั้นมัธยมศึกษาปีที่ 6



จัดทำโดย : นายณภัทร ศรีละม้าย : ศึกษานิเทศก์ สำนักงานเขตพื้นที่การศึกษามัธยมศึกษา เขต 6



สำนักงานเขตพื้นที่การศึกษามัธยมศึกษา เขต 6

ตารางพัฒนาการผลการทดสอบระดับชาติขั้นพื้นฐาน (O-NET)

รหัสโรงเรียน 1011012013

ชื่อโรงเรียน ป้อมนาคราชสวาทยานนท์

อำเภอ

พระสมุทระเจดีย์

จังหวัด

สมุทรปราการ

ชั้นมัธยมศึกษาปีที่ 3

วิชา	ปีการศึกษา 2555		ปีการศึกษา 2556		พัฒนาการ (ปี 2556-2555)	ร้อยละ (เพิ่ม/ลด)
	ผู้เข้าสอบ	ค่าเฉลี่ย	ผู้เข้าสอบ	ค่าเฉลี่ย		
ภาษาไทย	386	52.32	345	40.51	-11.81	-22.57
คณิตศาสตร์	386	25.33	345	24.28	-1.05	-4.15
วิทยาศาสตร์	385	30.97	341	33.64	2.67	8.63
สังคมศึกษา	386	44.63	342	36.12	-8.51	-19.07
ภาษาอังกฤษ	385	25.68	345	26.81	1.13	4.38
รวม 5 วิชาหลัก	178.93		161.36		-17.57	-9.82
ศิลปะ	386	41.67	342	41.26	-0.41	-0.97
สุขศึกษาและพลศึกษา	386	54.07	342	55.21	1.14	2.11
การงานอาชีพและเทคโนโลยี	386	44.15	342	39.82	-4.33	-9.81
รวมทุกวิชา	318.82		297.65		-21.17	-6.64

ชั้นมัธยมศึกษาปีที่ 6

วิชา	ปีการศึกษา 2555		ปีการศึกษา 2556		พัฒนาการ (ปี 2556-2555)	ร้อยละ (เพิ่ม/ลด)
	ผู้เข้าสอบ	ค่าเฉลี่ย	ผู้เข้าสอบ	ค่าเฉลี่ย		
ภาษาไทย	191	46.32	200	44.40	-1.92	-4.15
คณิตศาสตร์	191	19.73	200	16.64	-3.09	-15.67
วิทยาศาสตร์	191	30.72	200	27.99	-2.74	-8.90
สังคมศึกษา	191	35.30	200	31.04	-4.26	-12.08
ภาษาอังกฤษ	191	17.69	200	20.23	2.54	14.33
รวม 5 วิชาหลัก	149.76		140.29		-9.48	-6.33
ศิลปะ	191	32.26	199	27.71	-4.55	-14.12
สุขศึกษาและพลศึกษา	191	53.49	200	59.16	5.67	10.59
การงานอาชีพและเทคโนโลยี	191	46.76	200	47.63	0.87	1.86
รวมทุกวิชา	282.27		274.78		-7.49	-2.65

จัดทำโดย : นายณภัทร ศรีระมัย :ศึกษานิเทศก์ สำนักงานเขตพื้นที่การศึกษามัธยมศึกษา เขต 6



สำนักงานเขตพื้นที่การศึกษามัธยมศึกษา เขต 6
 แผนภูมิพัฒนาการผลการทดสอบระดับชาติขั้นพื้นฐาน (O-NET)

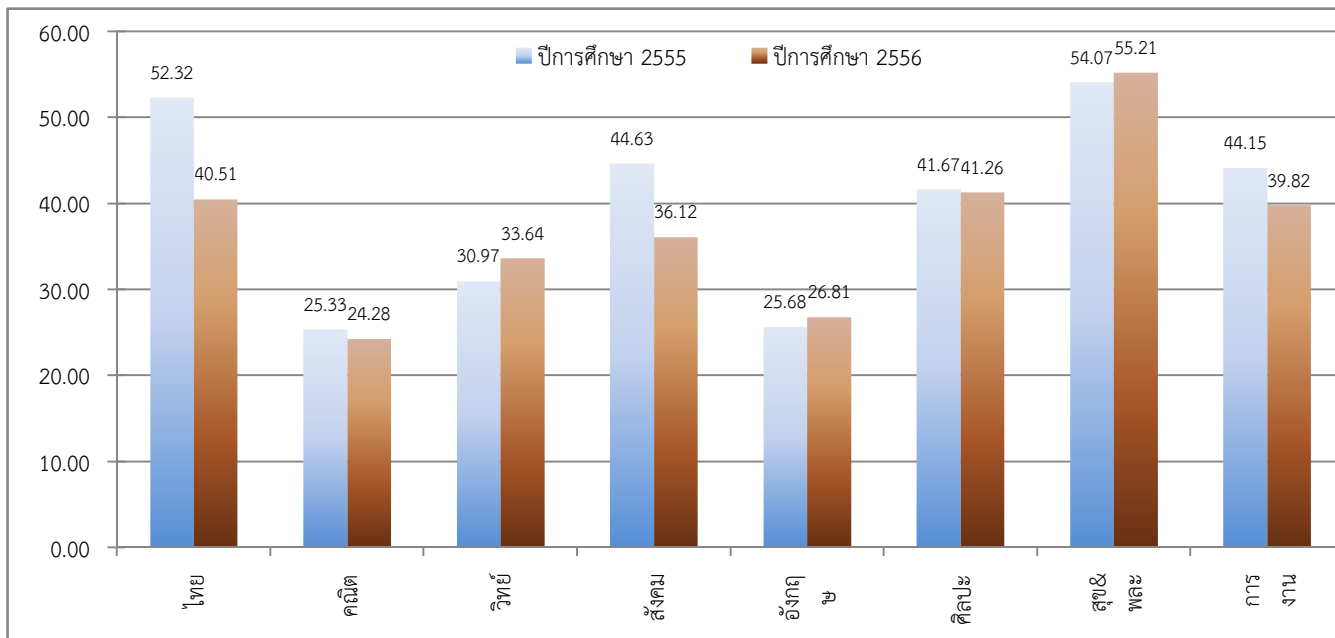
รหัสโรงเรียน 1011012013

ชื่อโรงเรียน บ่อมนาคราชสวทยานนท์

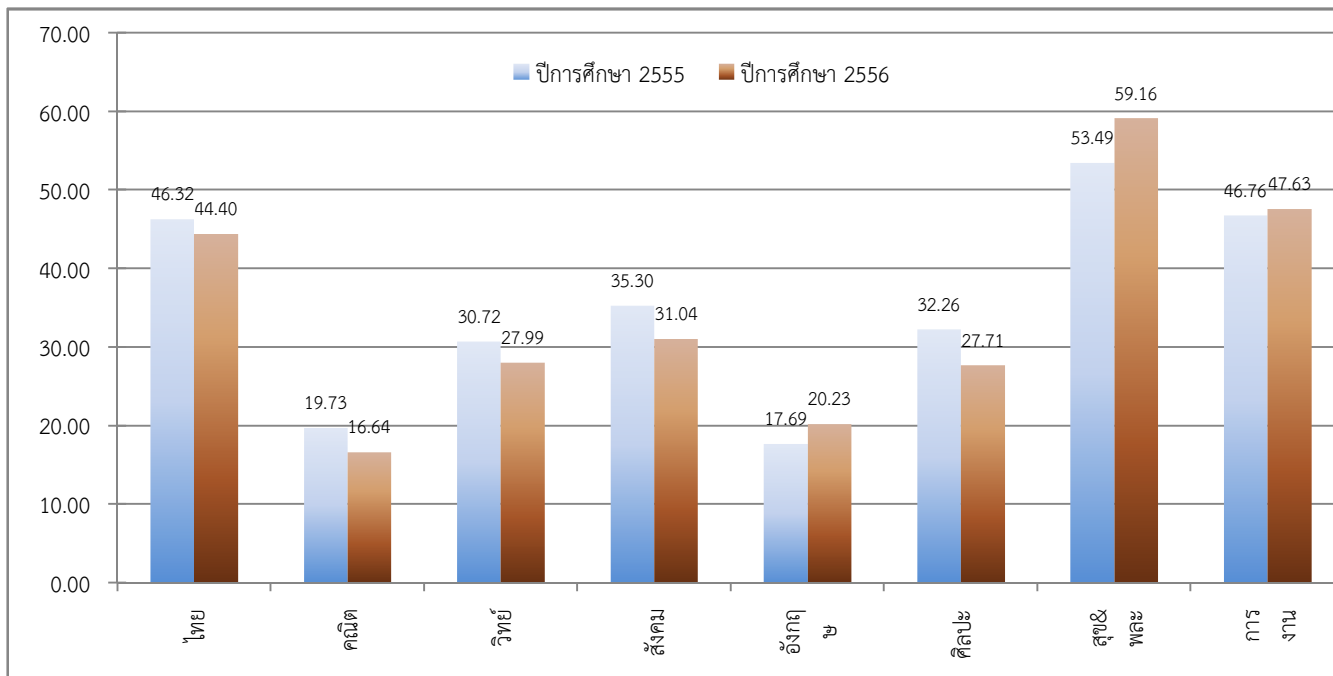
อำเภอ พระสมุทรเจดีย์

จังหวัด สมุทรปราการ

ชั้นมัธยมศึกษาปีที่ 3



ชั้นมัธยมศึกษาปีที่ 6



จัดทำโดย : นายณภัทร ศรีละม้าย : ศึกษานิเทศก์ สำนักงานเขตพื้นที่การศึกษามัธยมศึกษา เขต 6



สำนักงานเขตพื้นที่การศึกษามัธยมศึกษา เขต 6

ตารางพัฒนาการผลการทดสอบระดับชาติขั้นพื้นฐาน (O-NET)

รหัสโรงเรียน 1011012014

ชื่อโรงเรียน มัธยมวัดใหม่สมุทรกิจวิทยาคม

อำเภอ

พระสมุทรเจดีย์

จังหวัด

สมุทรปราการ

ชั้นมัธยมศึกษาปีที่ 3

วิชา	ปีการศึกษา 2555		ปีการศึกษา 2556		พัฒนาการ (ปี 2556-2555)	ร้อยละ (เพิ่ม/ลด)
	ผู้เข้าสอบ	ค่าเฉลี่ย	ผู้เข้าสอบ	ค่าเฉลี่ย		
ภาษาไทย	33	54.18	24	41.95	-12.23	-22.57
คณิตศาสตร์	33	23.44	24	23.27	-0.17	-0.74
วิทยาศาสตร์	33	30.85	24	36.58	5.73	18.58
สังคมศึกษา	33	45.33	24	37.00	-8.33	-18.38
ภาษาอังกฤษ	33	26.24	24	28.50	2.26	8.61
รวม 5 วิชาหลัก	180.04		167.30		-12.74	-7.08
ศิลปะ	33	39.39	24	38.02	-1.37	-3.48
สุขศึกษาและพลศึกษา	33	54.02	24	60.31	6.29	11.65
การงานอาชีพและเทคโนโลยี	33	44.30	24	42.50	-1.80	-4.06
รวมทุกวิชา	317.75		308.13		-9.62	-3.03

ชั้นมัธยมศึกษาปีที่ 6

วิชา	ปีการศึกษา 2555		ปีการศึกษา 2556		พัฒนาการ (ปี 2556-2555)	ร้อยละ (เพิ่ม/ลด)
	ผู้เข้าสอบ	ค่าเฉลี่ย	ผู้เข้าสอบ	ค่าเฉลี่ย		
ภาษาไทย	14	33.43	5	26.90	-6.53	-19.53
คณิตศาสตร์	14	17.86	5	16.50	-1.36	-7.61
วิทยาศาสตร์	14	27.88	5	23.40	-4.48	-16.07
สังคมศึกษา	14	31.43	5	24.50	-6.93	-22.05
ภาษาอังกฤษ	14	15.50	5	21.80	6.30	40.65
รวม 5 วิชาหลัก	126.10		113.10		-13.00	-10.31
ศิลปะ	14	32.14	5	27.40	-4.74	-14.75
สุขศึกษาและพลศึกษา	14	49.46	5	53.75	4.29	8.67
การงานอาชีพและเทคโนโลยี	14	41.71	5	28.40	-13.31	-31.91
รวมทุกวิชา	249.41		222.65		-26.76	-10.73

จัดทำโดย : นายณภัทร ศรีระมัย :ศึกษานิเทศก์ สำนักงานเขตพื้นที่การศึกษามัธยมศึกษา เขต 6



สำนักงานเขตพื้นที่การศึกษามัธยมศึกษา เขต 6
 แผนภูมิพัฒนาการผลการทดสอบระดับชาติขั้นพื้นฐาน (O-NET)

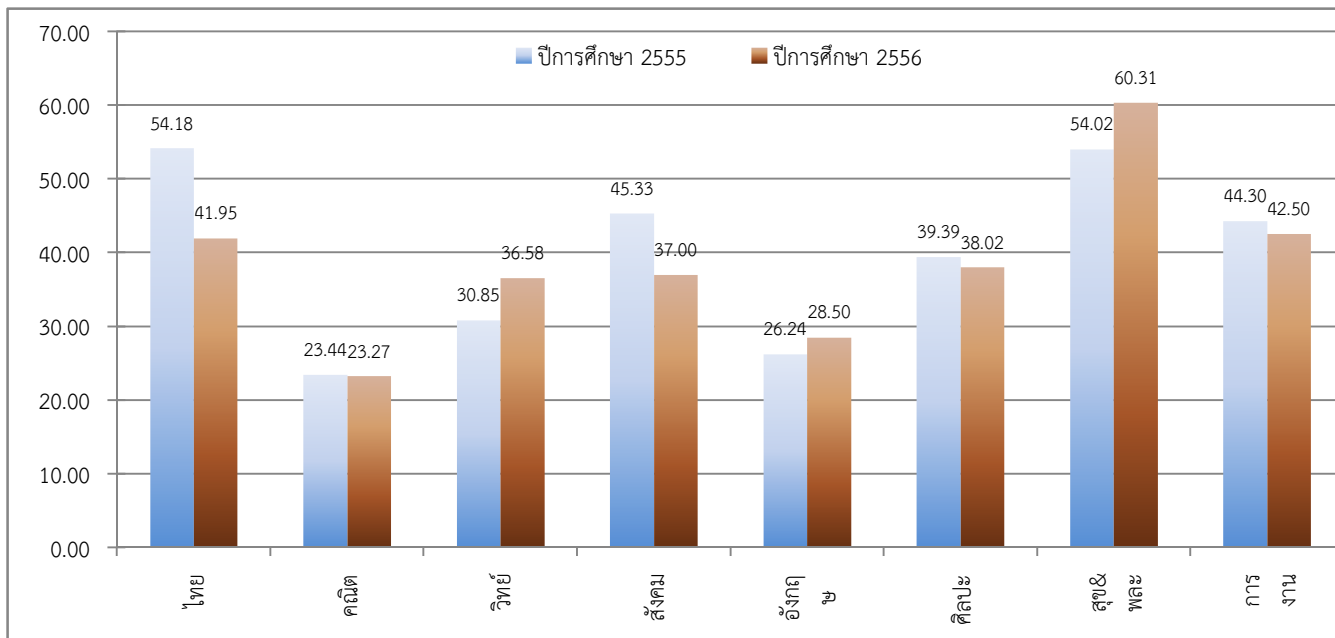
รหัสโรงเรียน 1011012014

ชื่อโรงเรียน มัธยมวัดใหม่สมุทรกิจวิทยาาคม

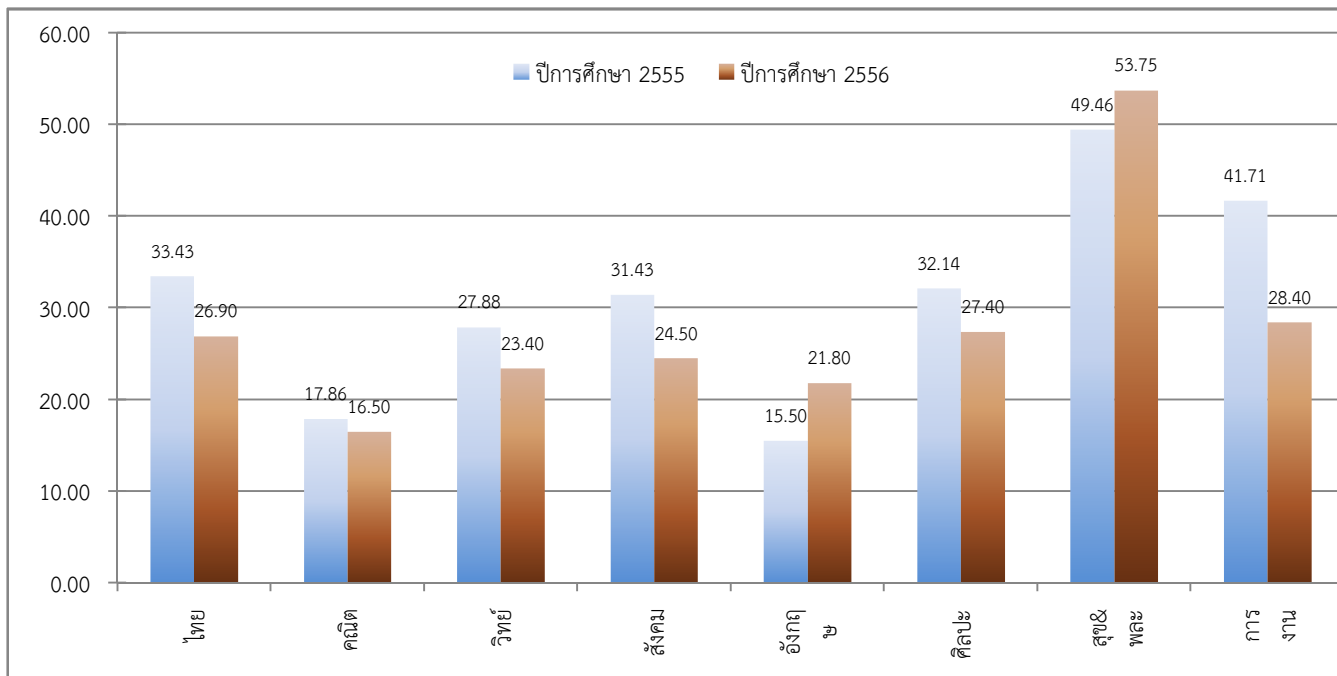
อำเภอ พระสมุทรเจดีย์

จังหวัด สมุทรปราการ

ชั้นมัธยมศึกษาปีที่ 3



ชั้นมัธยมศึกษาปีที่ 6



จัดทำโดย : นายณภัทร ศรีละม้าย : ศึกษานิเทศก์ สำนักงานเขตพื้นที่การศึกษามัธยมศึกษา เขต 6



สำนักงานเขตพื้นที่การศึกษามัธยมศึกษา เขต 6

ตารางพัฒนาการผลการทดสอบระดับชาติขั้นพื้นฐาน (O-NET)

รหัสโรงเรียน 1011020060

ชื่อโรงเรียน ราชวินิตสุวรรณภูมิ

อำเภอ บางพลี

จังหวัด สมุทรปราการ

ชั้นมัธยมศึกษาปีที่ 3

วิชา	ปีการศึกษา 2555		ปีการศึกษา 2556		พัฒนาการ (ปี 2556-2555)	ร้อยละ (เพิ่ม/ลด)
	ผู้เข้าสอบ	ค่าเฉลี่ย	ผู้เข้าสอบ	ค่าเฉลี่ย		
ภาษาไทย	190	51.97	178	43.89	-8.08	-15.55
คณิตศาสตร์	190	23.40	178	23.38	-0.02	-0.11
วิทยาศาสตร์	190	30.27	178	34.98	4.71	15.55
สังคมศึกษา	190	44.20	178	38.73	-5.47	-12.37
ภาษาอังกฤษ	190	26.12	178	28.26	2.14	8.19
รวม 5 วิชาหลัก	175.96		169.23		-6.73	-3.82
ศิลปะ	190	41.46	178	41.17	-0.29	-0.71
สุขศึกษาและพลศึกษา	190	53.88	178	57.79	3.91	7.27
การงานอาชีพและเทคโนโลยี	190	43.20	178	44.99	1.79	4.14
รวมทุกวิชา	314.50		313.18		-1.32	-0.42

ชั้นมัธยมศึกษาปีที่ 6

วิชา	ปีการศึกษา 2555		ปีการศึกษา 2556		พัฒนาการ (ปี 2556-2555)	ร้อยละ (เพิ่ม/ลด)
	ผู้เข้าสอบ	ค่าเฉลี่ย	ผู้เข้าสอบ	ค่าเฉลี่ย		
ภาษาไทย	103	39.82	146	44.61	4.79	12.04
คณิตศาสตร์	102	17.82	152	17.65	-0.17	-0.97
วิทยาศาสตร์	103	29.00	146	26.69	-2.31	-7.96
สังคมศึกษา	101	32.49	152	30.28	-2.21	-6.79
ภาษาอังกฤษ	102	17.98	150	21.24	3.26	18.13
รวม 5 วิชาหลัก	137.11		140.48		3.37	2.46
ศิลปะ	103	29.87	146	27.93	-1.94	-6.48
สุขศึกษาและพลศึกษา	103	50.55	146	60.27	9.72	19.22
การงานอาชีพและเทคโนโลยี	103	43.46	146	49.14	5.68	13.06
รวมทุกวิชา	260.99		277.81		16.82	6.45

จัดทำโดย : นายณภัทร ศรีระมัย :ศึกษานิเทศก์ สำนักงานเขตพื้นที่การศึกษามัธยมศึกษา เขต 6



สำนักงานเขตพื้นที่การศึกษามัธยมศึกษา เขต 6
 แผนภูมิพัฒนาการผลการทดสอบระดับชาติขั้นพื้นฐาน (O-NET)

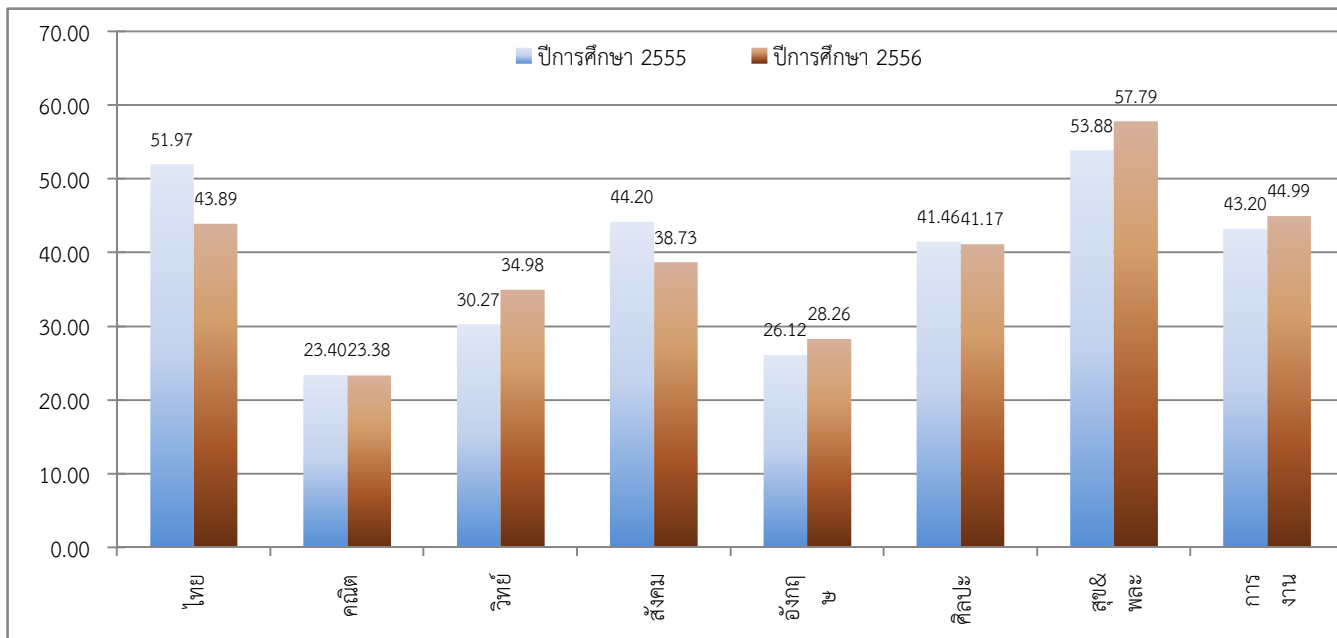
รหัสโรงเรียน 1011020060

ชื่อโรงเรียน ราชวินิตสุวรรณภูมิ

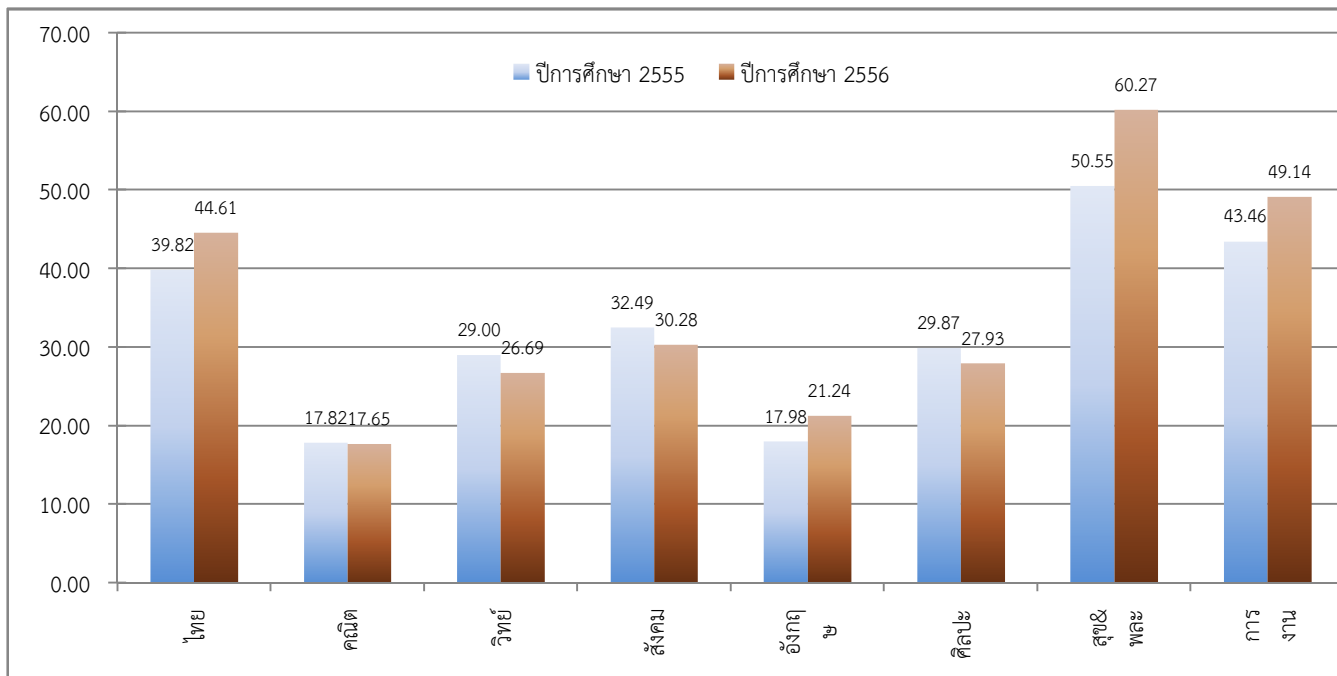
อำเภอ บางพลี

จังหวัด สมุทรปราการ

ชั้นมัธยมศึกษาปีที่ 3



ชั้นมัธยมศึกษาปีที่ 6



จัดทำโดย : นายณภัทร ศรีละม้าย : ศึกษานิเทศก์ สำนักงานเขตพื้นที่การศึกษามัธยมศึกษา เขต 6



สำนักงานเขตพื้นที่การศึกษามัธยมศึกษา เขต 6
ตารางพัฒนาการผลการทดสอบระดับชาติขั้นพื้นฐาน (O-NET)

รหัสโรงเรียน 1011022001 ชื่อโรงเรียน บางบ่อวิทยาคม
อำเภอ บางบ่อ จังหวัด สมุทรปราการ
ชั้นมัธยมศึกษาปีที่ 3

วิชา	ปีการศึกษา 2555		ปีการศึกษา 2556		พัฒนาการ (ปี 2556-2555)	ร้อยละ (เพิ่ม/ลด)
	ผู้เข้าสอบ	ค่าเฉลี่ย	ผู้เข้าสอบ	ค่าเฉลี่ย		
ภาษาไทย	507	53.00	395	43.91	-9.09	-17.15
คณิตศาสตร์	507	24.87	395	24.50	-0.37	-1.49
วิทยาศาสตร์	510	32.27	394	37.18	4.91	15.21
สังคมศึกษา	510	44.08	394	39.38	-4.70	-10.67
ภาษาอังกฤษ	507	27.10	395	29.20	2.10	7.75
รวม 5 วิชาหลัก	181.32		174.16		-7.16	-3.95
ศิลปะ	509	41.41	394	43.19	1.78	4.29
สุขศึกษาและพลศึกษา	510	54.66	394	57.32	2.66	4.87
การงานอาชีพและเทคโนโลยี	509	45.60	394	45.59	-0.01	-0.02
รวมทุกวิชา	322.99		320.26		-2.73	-0.85

ชั้นมัธยมศึกษาปีที่ 6

วิชา	ปีการศึกษา 2555		ปีการศึกษา 2556		พัฒนาการ (ปี 2556-2555)	ร้อยละ (เพิ่ม/ลด)
	ผู้เข้าสอบ	ค่าเฉลี่ย	ผู้เข้าสอบ	ค่าเฉลี่ย		
ภาษาไทย	236	50.41	284	52.24	1.83	3.64
คณิตศาสตร์	236	20.57	284	19.84	-0.73	-3.54
วิทยาศาสตร์	236	33.10	284	29.62	-3.48	-10.53
สังคมศึกษา	236	36.20	284	33.76	-2.44	-6.75
ภาษาอังกฤษ	236	22.32	284	25.89	3.57	16.01
รวม 5 วิชาหลัก	162.60		161.35		-1.25	-0.77
ศิลปะ	236	34.63	284	30.22	-4.41	-12.74
สุขศึกษาและพลศึกษา	236	55.01	284	64.49	9.48	17.23
การงานอาชีพและเทคโนโลยี	236	48.36	284	52.08	3.72	7.70
รวมทุกวิชา	300.60		308.15		7.55	2.51

จัดทำโดย : นายณภัทร ศรีระมัย :ศึกษานิเทศก์ สำนักงานเขตพื้นที่การศึกษามัธยมศึกษา เขต 6



สำนักงานเขตพื้นที่การศึกษามัธยมศึกษา เขต 6
 แผนภูมิพัฒนาการผลการทดสอบระดับชาติขั้นพื้นฐาน (O-NET)

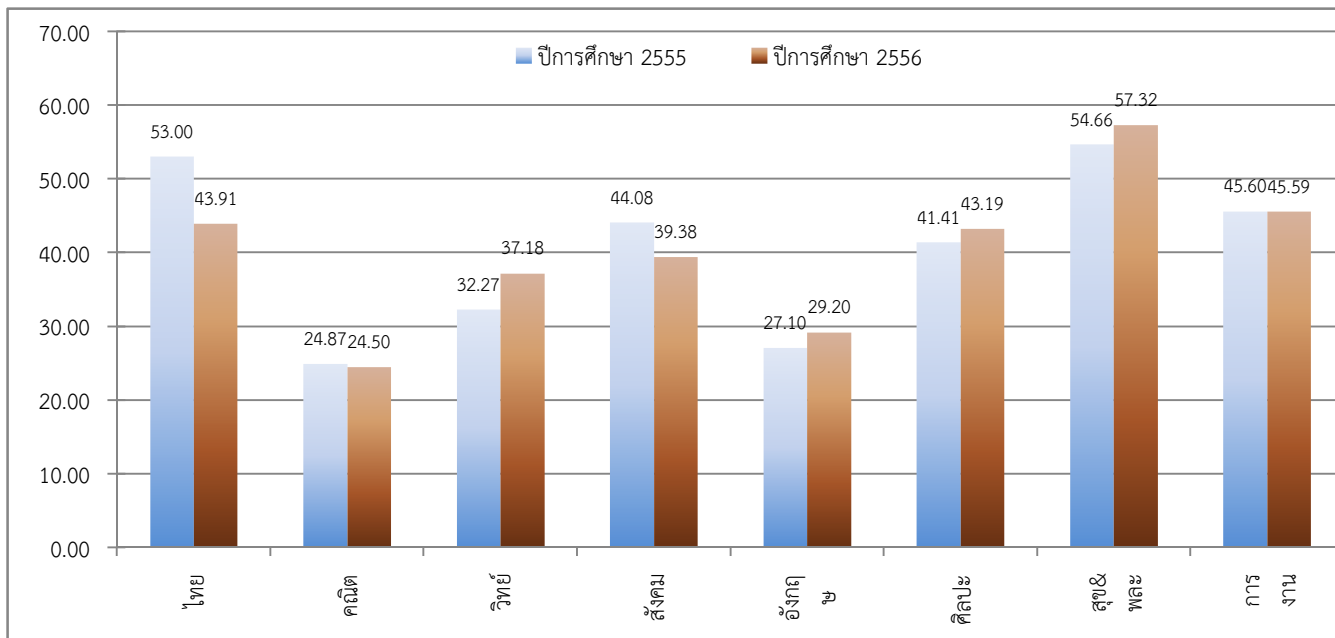
รหัสโรงเรียน 1011022001

ชื่อโรงเรียน บางป่อวิทยา

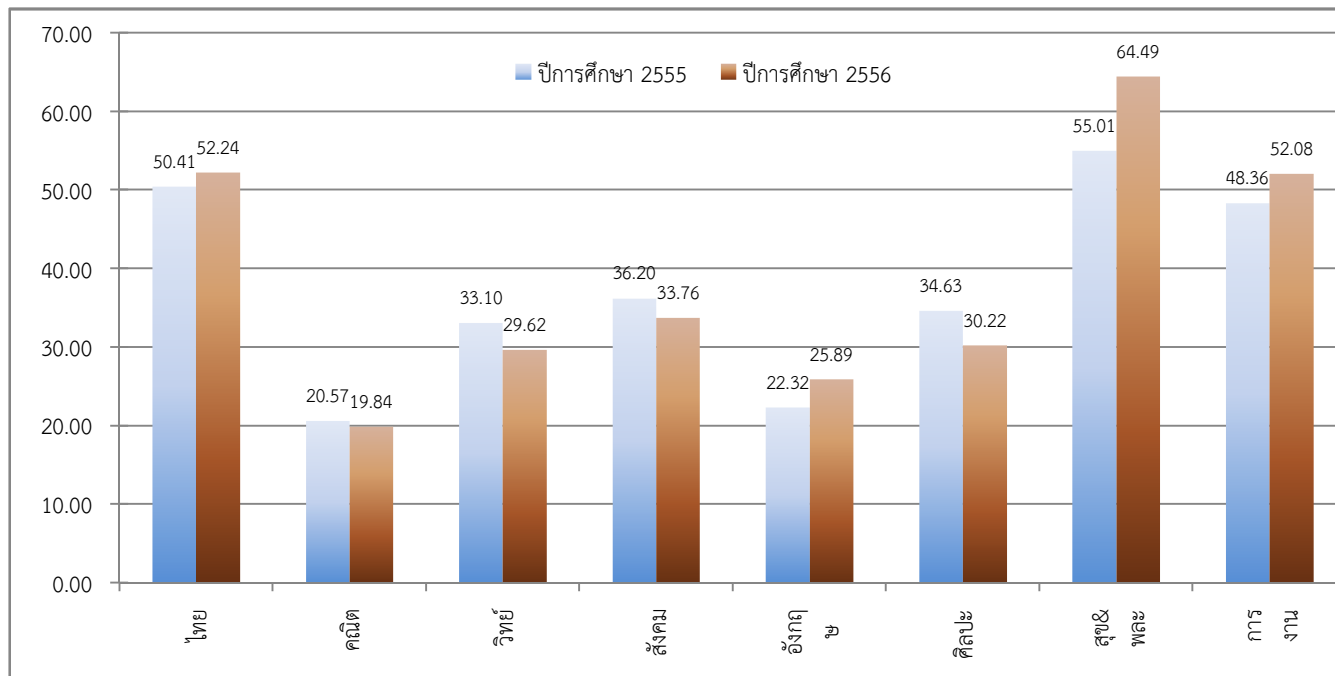
อำเภอ บางป่อ

จังหวัด สมุทรปราการ

ชั้นมัธยมศึกษาปีที่ 3



ชั้นมัธยมศึกษาปีที่ 6



จัดทำโดย : นายณภัทร ศรีละม้าย : ศึกษานิเทศก์ สำนักงานเขตพื้นที่การศึกษามัธยมศึกษา เขต 6



สำนักงานเขตพื้นที่การศึกษามัธยมศึกษา เขต 6

ตารางพัฒนาการผลการทดสอบระดับชาติขั้นพื้นฐาน (O-NET)

รหัสโรงเรียน 1011022002

ชื่อโรงเรียน เปร็งวิสุทธาธิบติ

อำเภอ บางบ่อ

จังหวัด สมุทรปราการ

ชั้นมัธยมศึกษาปีที่ 3

วิชา	ปีการศึกษา 2555		ปีการศึกษา 2556		พัฒนาการ (ปี 2556-2555)	ร้อยละ (เพิ่ม/ลด)
	ผู้เข้าสอบ	ค่าเฉลี่ย	ผู้เข้าสอบ	ค่าเฉลี่ย		
ภาษาไทย	102	52.94	76	39.94	-13.00	-24.56
คณิตศาสตร์	102	26.47	76	22.40	-4.07	-15.38
วิทยาศาสตร์	102	32.67	76	32.71	0.04	0.12
สังคมศึกษา	102	45.06	76	37.97	-7.09	-15.73
ภาษาอังกฤษ	102	24.51	76	27.26	2.75	11.23
รวม 5 วิชาหลัก	181.65		160.28		-21.37	-11.76
ศิลปะ	102	40.56	76	40.59	0.03	0.08
สุขศึกษาและพลศึกษา	102	54.39	76	56.05	1.66	3.06
การงานอาชีพและเทคโนโลยี	101	45.92	76	41.37	-4.55	-9.91
รวมทุกวิชา	322.52		298.30		-24.22	-7.51

ชั้นมัธยมศึกษาปีที่ 6

วิชา	ปีการศึกษา 2555		ปีการศึกษา 2556		พัฒนาการ (ปี 2556-2555)	ร้อยละ (เพิ่ม/ลด)
	ผู้เข้าสอบ	ค่าเฉลี่ย	ผู้เข้าสอบ	ค่าเฉลี่ย		
ภาษาไทย	20	39.20	49	40.64	1.44	3.68
คณิตศาสตร์	20	18.25	49	14.44	-3.81	-20.88
วิทยาศาสตร์	20	28.92	49	28.14	-0.78	-2.69
สังคมศึกษา	20	30.25	49	28.13	-2.13	-7.02
ภาษาอังกฤษ	20	18.70	49	21.61	2.91	15.57
รวม 5 วิชาหลัก	135.32		132.96		-2.36	-1.74
ศิลปะ	20	32.00	49	26.30	-5.70	-17.83
สุขศึกษาและพลศึกษา	20	48.75	49	59.11	10.36	21.25
การงานอาชีพและเทคโนโลยี	20	41.60	49	45.47	3.87	9.30
รวมทุกวิชา	257.67		263.83		6.16	2.39

จัดทำโดย : นายณภัทร ศรีระมัย :ศึกษานิเทศก์ สำนักงานเขตพื้นที่การศึกษามัธยมศึกษา เขต 6



สำนักงานเขตพื้นที่การศึกษามัธยมศึกษา เขต 6
 แผนภูมิพัฒนาการผลการทดสอบระดับชาติขั้นพื้นฐาน (O-NET)

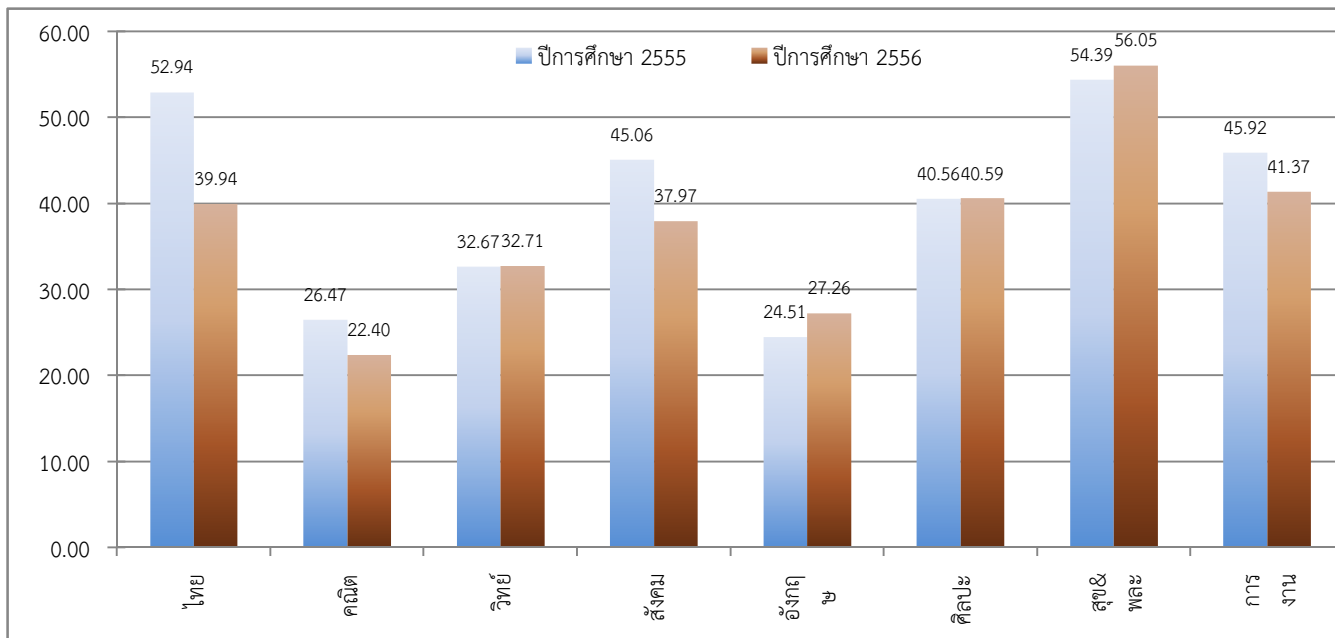
รหัสโรงเรียน 1011022002

ชื่อโรงเรียน เปร็งวิสุทธาธิบดี

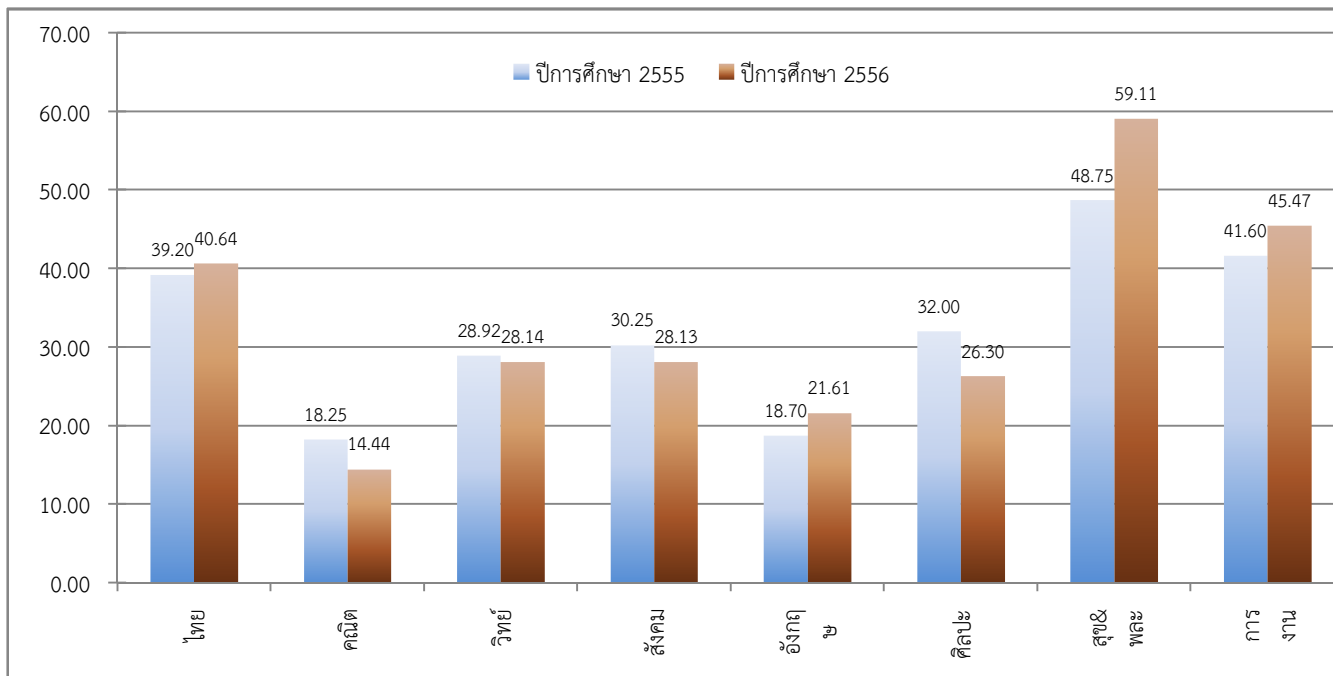
อำเภอ บางบ่อ

จังหวัด สมุทรปราการ

ชั้นมัธยมศึกษาปีที่ 3



ชั้นมัธยมศึกษาปีที่ 6



จัดทำโดย : นายณภัทร ศรีละม้าย : ศึกษานิเทศก์ สำนักงานเขตพื้นที่การศึกษามัธยมศึกษา เขต 6



สำนักงานเขตพื้นที่การศึกษามัธยมศึกษา เขต 6

ตารางพัฒนาการผลการทดสอบระดับชาติขั้นพื้นฐาน (O-NET)

รหัสโรงเรียน 1011022003

ชื่อโรงเรียน หลวงพ่อปานคลองด่านอนุสรณ์

อำเภอ บางบ่อ

จังหวัด สมุทรปราการ

ชั้นมัธยมศึกษาปีที่ 3

วิชา	ปีการศึกษา 2555		ปีการศึกษา 2556		พัฒนาการ (ปี 2556-2555)	ร้อยละ (เพิ่ม/ลด)
	ผู้เข้าสอบ	ค่าเฉลี่ย	ผู้เข้าสอบ	ค่าเฉลี่ย		
ภาษาไทย	225	52.43	215	42.02	-10.41	-19.85
คณิตศาสตร์	225	24.87	215	21.68	-3.19	-12.83
วิทยาศาสตร์	225	30.74	212	34.16	3.42	11.13
สังคมศึกษา	225	42.12	214	35.72	-6.40	-15.20
ภาษาอังกฤษ	225	26.03	215	26.65	0.62	2.39
รวม 5 วิชาหลัก	176.19		160.23		-15.96	-9.06
ศิลปะ	225	42.19	213	40.46	-1.73	-4.11
สุขศึกษาและพลศึกษา	225	54.56	214	55.53	0.97	1.77
การงานอาชีพและเทคโนโลยี	225	44.72	213	41.65	-3.07	-6.86
รวมทุกวิชา	317.66		297.87		-19.79	-6.23

ชั้นมัธยมศึกษาปีที่ 6

วิชา	ปีการศึกษา 2555		ปีการศึกษา 2556		พัฒนาการ (ปี 2556-2555)	ร้อยละ (เพิ่ม/ลด)
	ผู้เข้าสอบ	ค่าเฉลี่ย	ผู้เข้าสอบ	ค่าเฉลี่ย		
ภาษาไทย	104	42.79	103	42.10	-0.69	-1.61
คณิตศาสตร์	104	19.23	103	16.48	-2.75	-14.30
วิทยาศาสตร์	104	32.12	103	26.86	-5.26	-16.36
สังคมศึกษา	104	34.71	103	30.34	-4.37	-12.59
ภาษาอังกฤษ	104	17.63	103	19.63	2.00	11.35
รวม 5 วิชาหลัก	146.48		135.42		-11.06	-7.55
ศิลปะ	104	32.99	103	27.59	-5.40	-16.38
สุขศึกษาและพลศึกษา	104	51.43	103	58.98	7.55	14.68
การงานอาชีพและเทคโนโลยี	104	46.12	103	45.79	-0.33	-0.72
รวมทุกวิชา	277.02		267.77		-9.25	-3.34

จัดทำโดย : นายณภัทร ศรีระมัย :ศึกษานิเทศก์ สำนักงานเขตพื้นที่การศึกษามัธยมศึกษา เขต 6



สำนักงานเขตพื้นที่การศึกษามัธยมศึกษา เขต 6
 แผนภูมิพัฒนาการผลการทดสอบระดับชาติขั้นพื้นฐาน (O-NET)

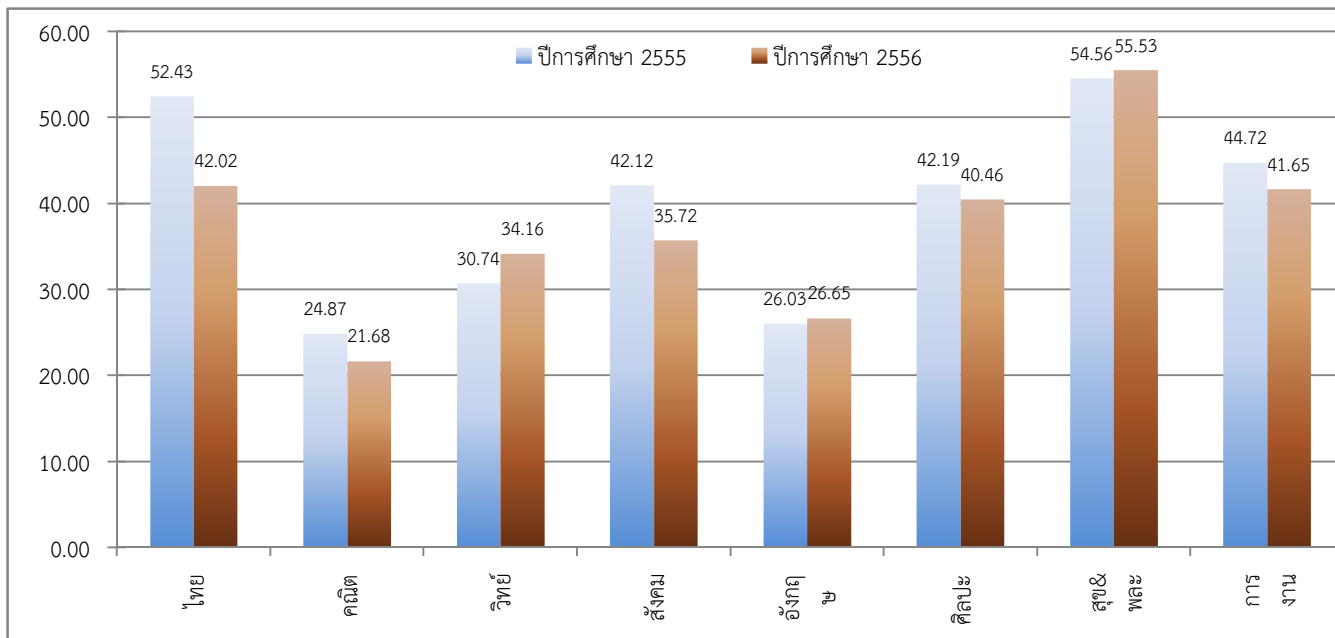
รหัสโรงเรียน 1011022003

ชื่อโรงเรียน หลวงพ่อปานคลองด่านอนุสรณ์

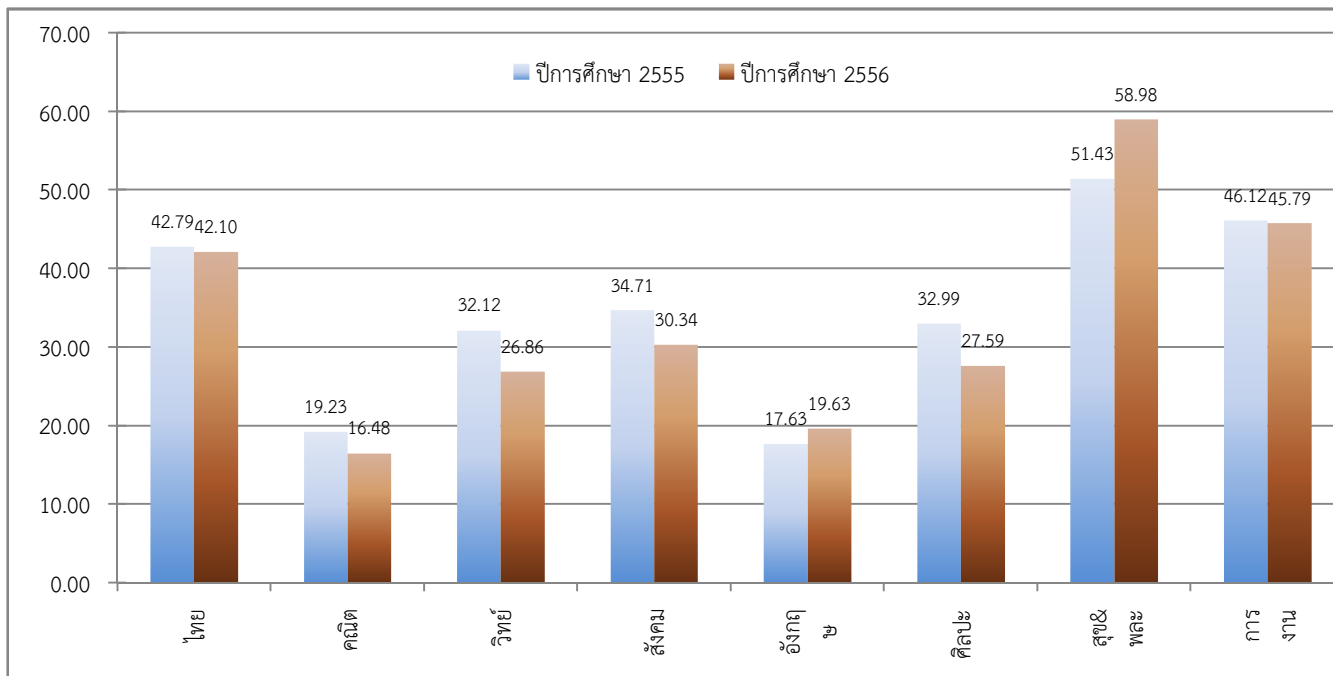
อำเภอ บางบ่อ

จังหวัด สมุทรปราการ

ชั้นมัธยมศึกษาปีที่ 3



ชั้นมัธยมศึกษาปีที่ 6



จัดทำโดย : นายณภัทร ศรีละม้าย : ศึกษานิเทศก์ สำนักงานเขตพื้นที่การศึกษามัธยมศึกษา เขต 6



สำนักงานเขตพื้นที่การศึกษามัธยมศึกษา เขต 6

ตารางพัฒนาการผลการทดสอบระดับชาติขั้นพื้นฐาน (O-NET)

รหัสโรงเรียน 1011022004

ชื่อโรงเรียน นวมินทราชินูทิศ เทรียมอุดมศึกษาพัฒนาการ

อำเภอ บางบ่อ

จังหวัด สมุทรปราการ

ชั้นมัธยมศึกษาปีที่ 3

วิชา	ปีการศึกษา 2555		ปีการศึกษา 2556		พัฒนาการ (ปี 2556-2555)	ร้อยละ (เพิ่ม/ลด)
	ผู้เข้าสอบ	ค่าเฉลี่ย	ผู้เข้าสอบ	ค่าเฉลี่ย		
ภาษาไทย	519	58.82	418	48.73	-10.09	-17.16
คณิตศาสตร์	519	28.80	418	25.24	-3.56	-12.35
วิทยาศาสตร์	520	38.32	416	40.81	2.49	6.49
สังคมศึกษา	520	52.75	417	42.56	-10.19	-19.32
ภาษาอังกฤษ	519	31.22	418	32.45	1.23	3.95
รวม 5 วิชาหลัก	209.91		189.79		-20.12	-9.58
ศิลปะ	520	46.58	417	46.93	0.35	0.75
สุขศึกษาและพลศึกษา	520	60.73	417	62.30	1.57	2.59
การงานอาชีพและเทคโนโลยี	520	53.43	417	49.26	-4.17	-7.81
รวมทุกวิชา	370.65		348.28		-22.37	-6.03

ชั้นมัธยมศึกษาปีที่ 6

วิชา	ปีการศึกษา 2555		ปีการศึกษา 2556		พัฒนาการ (ปี 2556-2555)	ร้อยละ (เพิ่ม/ลด)
	ผู้เข้าสอบ	ค่าเฉลี่ย	ผู้เข้าสอบ	ค่าเฉลี่ย		
ภาษาไทย	337	48.88	371	52.85	3.97	8.13
คณิตศาสตร์	338	24.21	375	20.66	-3.55	-14.66
วิทยาศาสตร์	338	32.93	373	30.32	-2.61	-7.94
สังคมศึกษา	338	36.49	376	33.51	-2.98	-8.16
ภาษาอังกฤษ	338	23.50	375	27.78	4.28	18.23
รวม 5 วิชาหลัก	166.01		165.13		-0.88	-0.53
ศิลปะ	338	34.50	373	31.62	-2.88	-8.35
สุขศึกษาและพลศึกษา	338	55.11	373	64.62	9.51	17.26
การงานอาชีพและเทคโนโลยี	338	48.86	373	53.61	4.75	9.72
รวมทุกวิชา	304.48		314.98		10.50	3.45

จัดทำโดย : นายณภัทร ศรีระมัย :ศึกษานิเทศก์ สำนักงานเขตพื้นที่การศึกษามัธยมศึกษา เขต 6



สำนักงานเขตพื้นที่การศึกษามัธยมศึกษา เขต 6
 แผนภูมิพัฒนาการผลการทดสอบระดับชาติขั้นพื้นฐาน (O-NET)

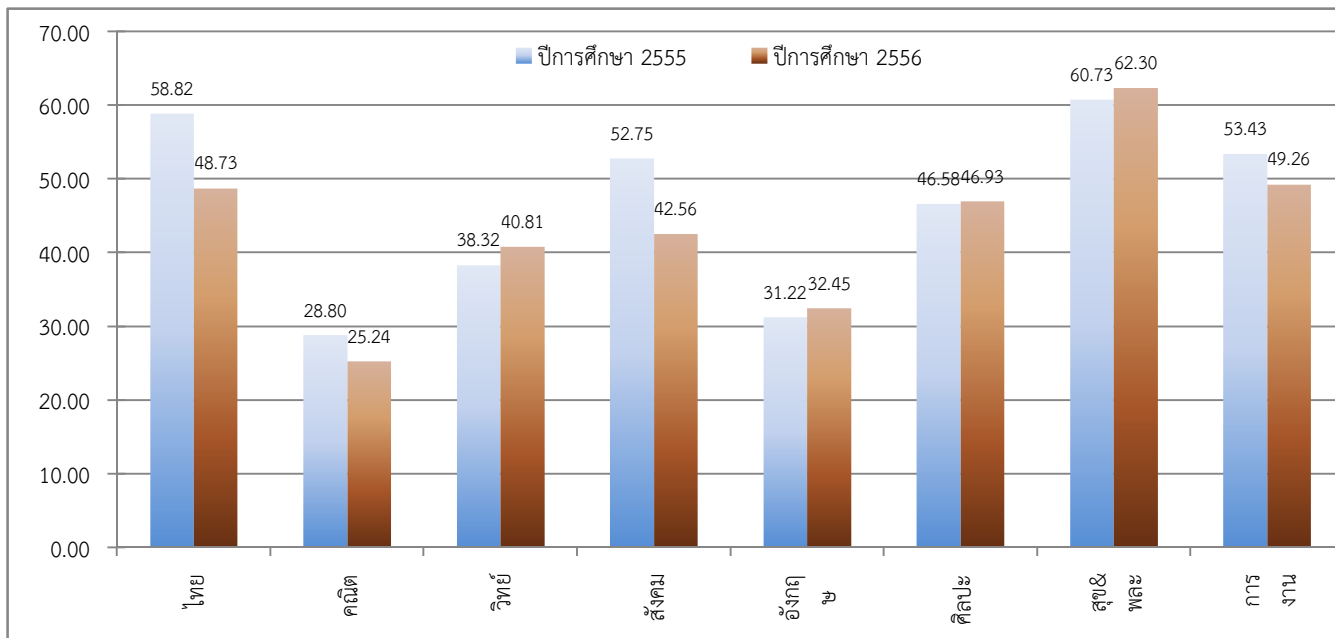
รหัสโรงเรียน 1011022004

ชื่อโรงเรียน นวมินทราชินูทิศ เตรียมอุดมศึกษาพัฒนาการ

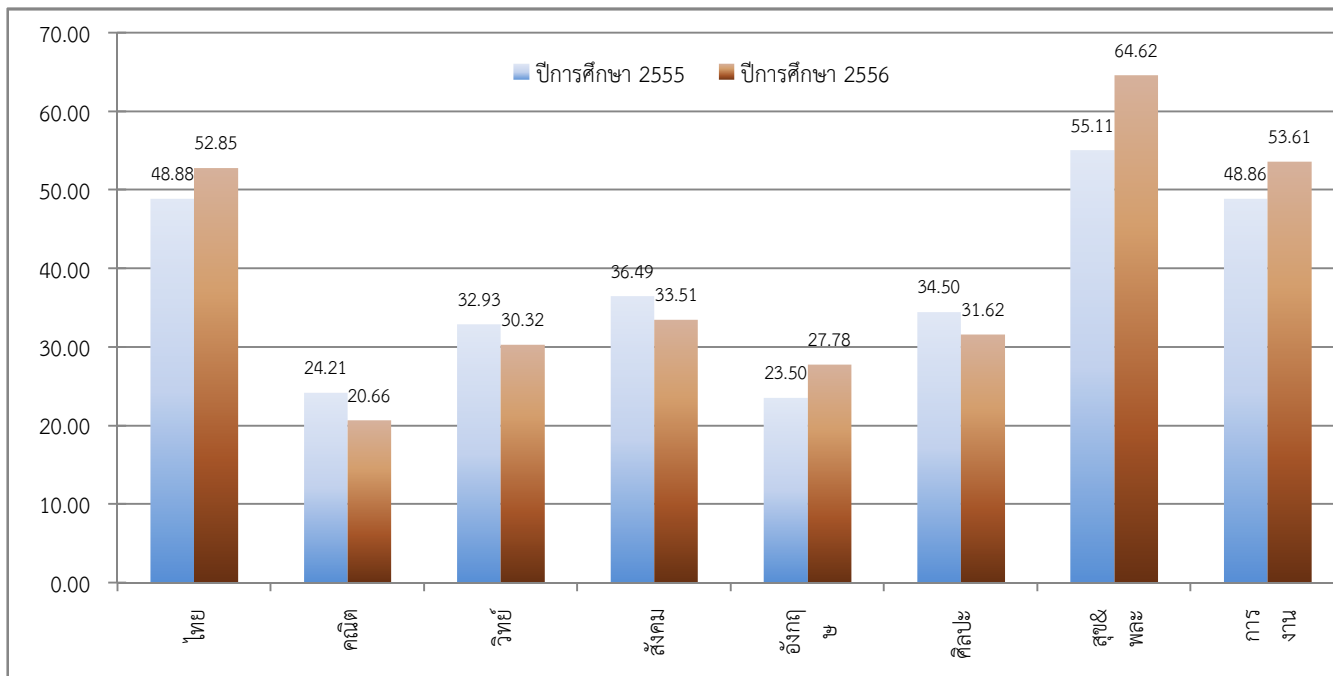
อำเภอ บางบ่อ

จังหวัด สมุทรปราการ

ชั้นมัธยมศึกษาปีที่ 3



ชั้นมัธยมศึกษาปีที่ 6



จัดทำโดย : นายณภัทร ศรีละม้าย : ศึกษานิเทศก์ สำนักงานเขตพื้นที่การศึกษามัธยมศึกษา เขต 6



สำนักงานเขตพื้นที่การศึกษามัธยมศึกษา เขต 6

ตารางพัฒนาการผลการทดสอบระดับชาติขั้นพื้นฐาน (O-NET)

รหัสโรงเรียน 1011022005

ชื่อโรงเรียน บางพลีราษฎร์บำรุง

อำเภอ บางพลี

จังหวัด สมุทรปราการ

ชั้นมัธยมศึกษาปีที่ 3

วิชา	ปีการศึกษา 2555		ปีการศึกษา 2556		พัฒนาการ (ปี 2556-2555)	ร้อยละ (เพิ่ม/ลด)
	ผู้เข้าสอบ	ค่าเฉลี่ย	ผู้เข้าสอบ	ค่าเฉลี่ย		
ภาษาไทย	638	53.01	491	43.32	-9.69	-18.28
คณิตศาสตร์	638	24.77	490	22.14	-2.63	-10.63
วิทยาศาสตร์	634	32.14	486	34.47	2.33	7.25
สังคมศึกษา	637	44.56	487	38.17	-6.39	-14.33
ภาษาอังกฤษ	638	26.74	491	28.64	1.90	7.09
รวม 5 วิชาหลัก	181.22		166.73		-14.49	-7.99
ศิลปะ	637	40.80	484	41.33	0.53	1.29
สุขศึกษาและพลศึกษา	637	56.39	484	58.71	2.32	4.11
การงานอาชีพและเทคโนโลยี	637	45.23	484	43.52	-1.71	-3.77
รวมทุกวิชา	323.64		310.30		-13.34	-4.12

ชั้นมัธยมศึกษาปีที่ 6

วิชา	ปีการศึกษา 2555		ปีการศึกษา 2556		พัฒนาการ (ปี 2556-2555)	ร้อยละ (เพิ่ม/ลด)
	ผู้เข้าสอบ	ค่าเฉลี่ย	ผู้เข้าสอบ	ค่าเฉลี่ย		
ภาษาไทย	254	51.92	385	47.06	-4.86	-9.37
คณิตศาสตร์	254	21.28	384	17.34	-3.94	-18.53
วิทยาศาสตร์	253	32.69	384	28.13	-4.56	-13.95
สังคมศึกษา	254	35.60	386	30.34	-5.26	-14.78
ภาษาอังกฤษ	254	19.83	386	22.59	2.76	13.93
รวม 5 วิชาหลัก	161.32		145.45		-15.87	-9.83
ศิลปะ	253	34.52	384	28.36	-6.16	-17.85
สุขศึกษาและพลศึกษา	253	54.70	384	62.22	7.52	13.74
การงานอาชีพและเทคโนโลยี	253	47.75	384	49.55	1.80	3.76
รวมทุกวิชา	298.29		285.58		-12.71	-4.26

จัดทำโดย : นายณภัทร ศรีระมัย :ศึกษานิเทศก์ สำนักงานเขตพื้นที่การศึกษามัธยมศึกษา เขต 6



สำนักงานเขตพื้นที่การศึกษามัธยมศึกษา เขต 6
 แผนภูมิพัฒนาการผลการทดสอบระดับชาติขั้นพื้นฐาน (O-NET)

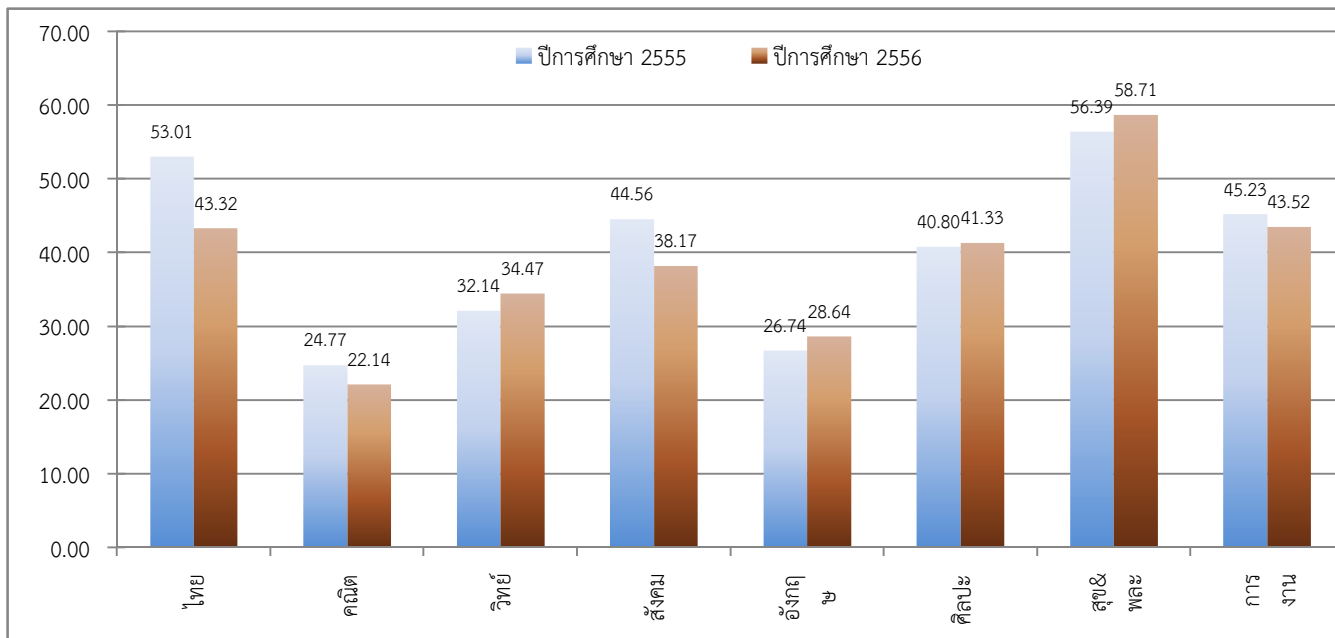
รหัสโรงเรียน 1011022005

ชื่อโรงเรียน บางพลีราษฎร์บำรุง

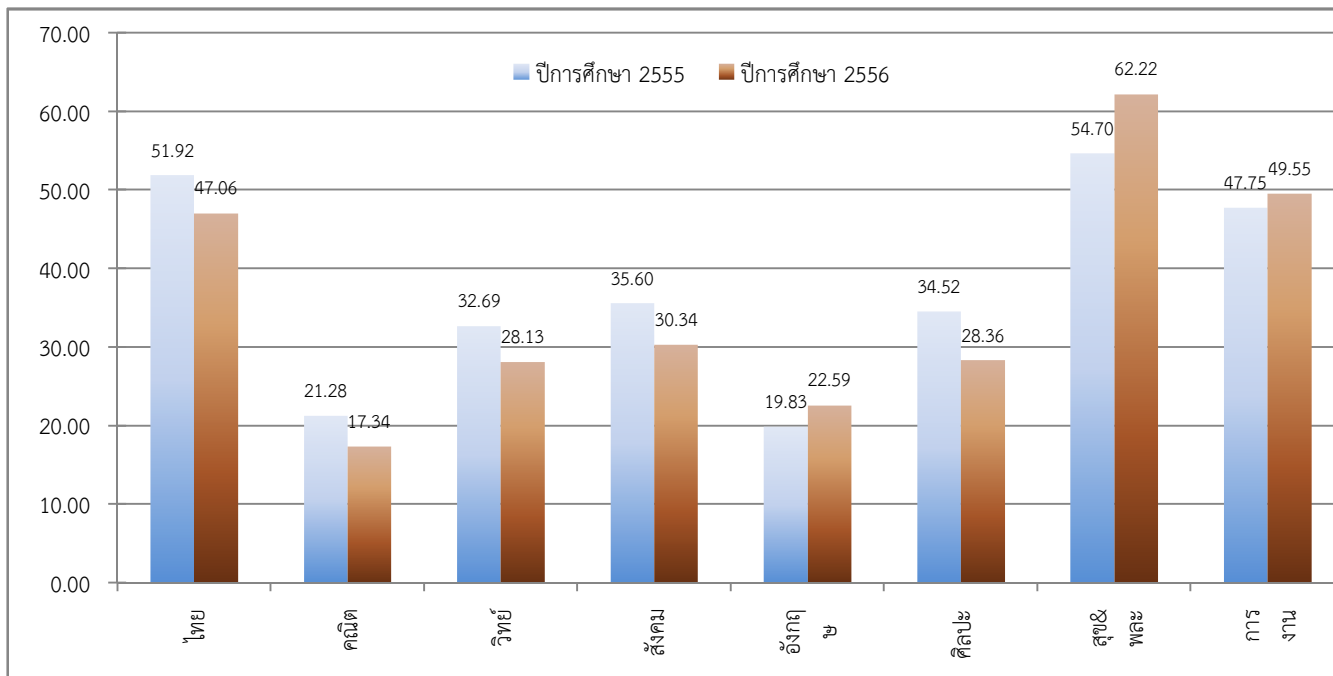
อำเภอ บางพลี

จังหวัด สมุทรปราการ

ชั้นมัธยมศึกษาปีที่ 3



ชั้นมัธยมศึกษาปีที่ 6



จัดทำโดย : นายณภัทร ศรีละม้าย : ศึกษานิเทศก์ สำนักงานเขตพื้นที่การศึกษามัธยมศึกษา เขต 6



สำนักงานเขตพื้นที่การศึกษามัธยมศึกษา เขต 6

ตารางพัฒนาการผลการทดสอบระดับชาติขั้นพื้นฐาน (O-NET)

รหัสโรงเรียน 1011022006

ชื่อโรงเรียน พูลเจริญวิทยาคม

อำเภอ บางพลี

จังหวัด สมุทรปราการ

ชั้นมัธยมศึกษาปีที่ 3

วิชา	ปีการศึกษา 2555		ปีการศึกษา 2556		พัฒนาการ (ปี 2556-2555)	ร้อยละ (เพิ่ม/ลด)
	ผู้เข้าสอบ	ค่าเฉลี่ย	ผู้เข้าสอบ	ค่าเฉลี่ย		
ภาษาไทย	466	54.04	415	43.72	-10.32	-19.10
คณิตศาสตร์	466	25.73	416	23.27	-2.46	-9.57
วิทยาศาสตร์	463	32.40	415	35.45	3.05	9.40
สังคมศึกษา	463	46.14	415	40.29	-5.85	-12.67
ภาษาอังกฤษ	466	27.39	416	28.89	1.50	5.49
รวม 5 วิชาหลัก	185.70		171.62		-14.08	-7.58
ศิลปะ	463	42.60	416	43.28	0.68	1.60
สุขศึกษาและพลศึกษา	463	56.87	416	57.26	0.39	0.69
การงานอาชีพและเทคโนโลยี	463	47.27	416	45.50	-1.77	-3.74
รวมทุกวิชา	332.44		317.66		-14.78	-4.45

ชั้นมัธยมศึกษาปีที่ 6

วิชา	ปีการศึกษา 2555		ปีการศึกษา 2556		พัฒนาการ (ปี 2556-2555)	ร้อยละ (เพิ่ม/ลด)
	ผู้เข้าสอบ	ค่าเฉลี่ย	ผู้เข้าสอบ	ค่าเฉลี่ย		
ภาษาไทย	239	46.52	248	47.87	1.35	2.90
คณิตศาสตร์	239	18.72	248	16.72	-2.00	-10.66
วิทยาศาสตร์	239	31.02	249	27.85	-3.17	-10.21
สังคมศึกษา	238	34.54	248	30.80	-3.74	-10.82
ภาษาอังกฤษ	239	19.90	248	23.72	3.82	19.20
รวม 5 วิชาหลัก	150.70		146.97		-3.73	-2.48
ศิลปะ	239	32.63	249	30.11	-2.52	-7.73
สุขศึกษาและพลศึกษา	239	53.46	249	60.99	7.53	14.09
การงานอาชีพและเทคโนโลยี	239	47.09	249	49.88	2.79	5.92
รวมทุกวิชา	283.88		287.95		4.07	1.43

จัดทำโดย : นายณภัทร ศรีระมัย :ศึกษานิเทศก์ สำนักงานเขตพื้นที่การศึกษามัธยมศึกษา เขต 6



สำนักงานเขตพื้นที่การศึกษามัธยมศึกษา เขต 6
 แผนภูมิพัฒนาการผลการทดสอบระดับชาติขั้นพื้นฐาน (O-NET)

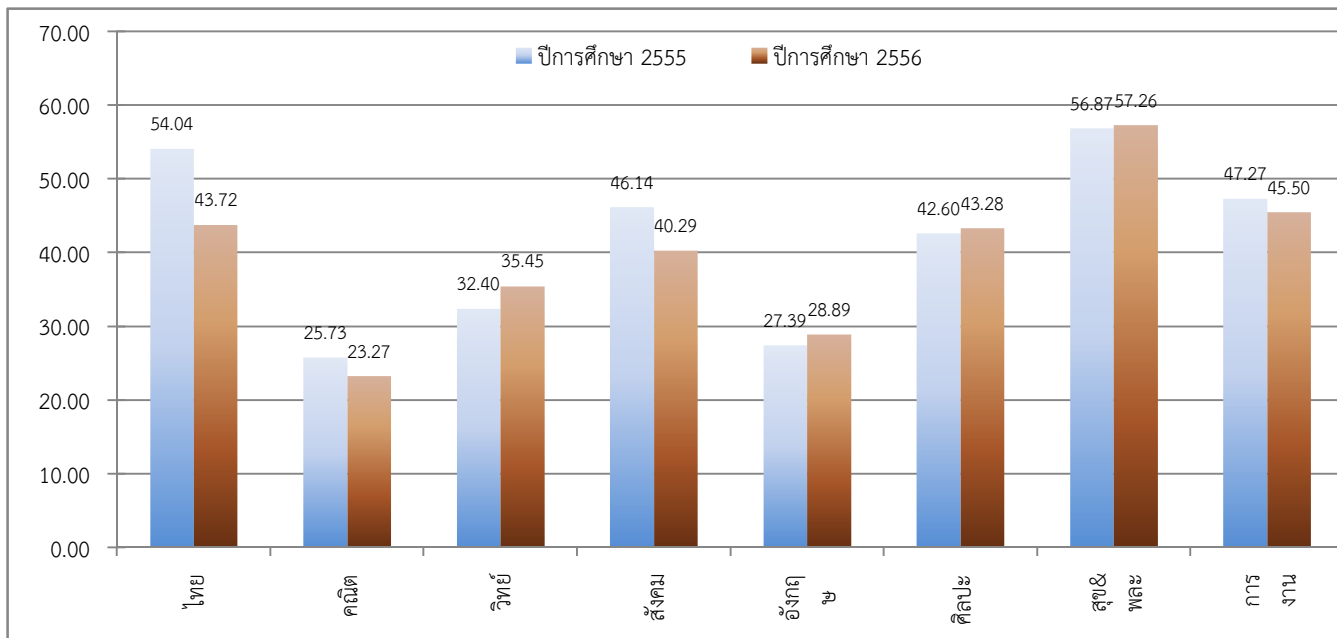
รหัสโรงเรียน 1011022006

ชื่อโรงเรียน พูลเจริญวิทยาคม

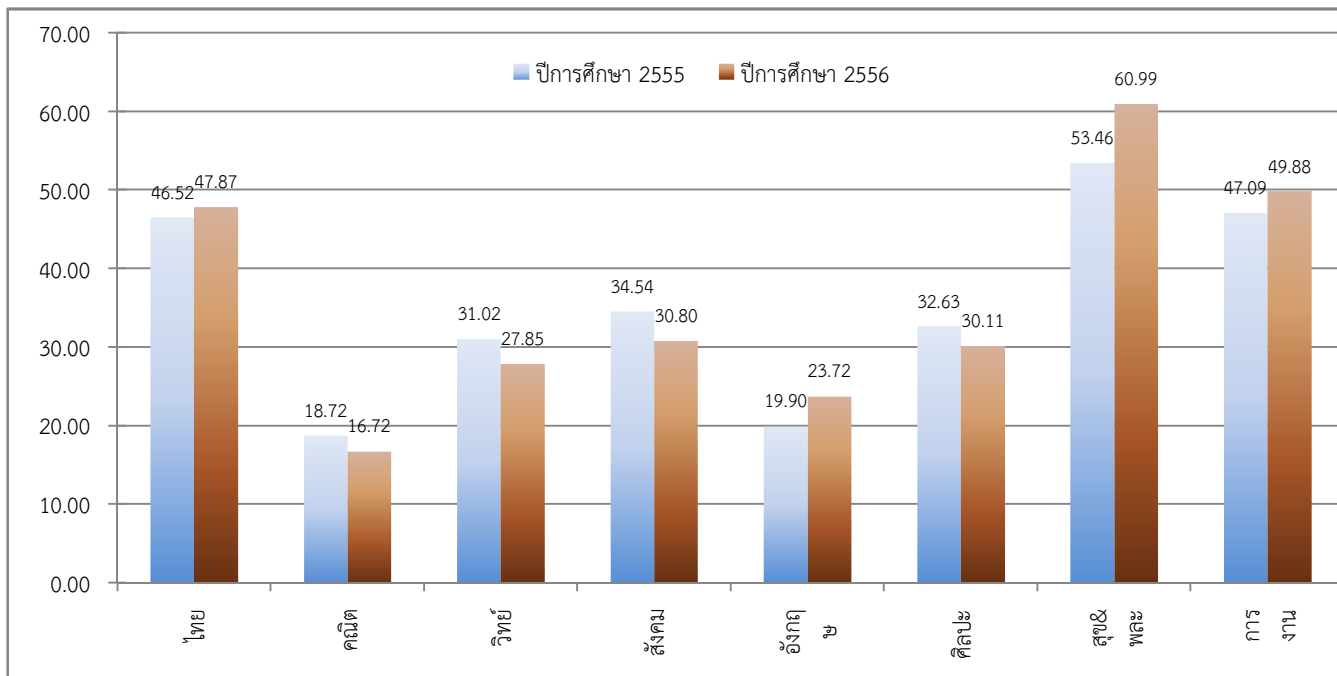
อำเภอ บางพลี

จังหวัด สมุทรปราการ

ชั้นมัธยมศึกษาปีที่ 3



ชั้นมัธยมศึกษาปีที่ 6



จัดทำโดย : นายณภัทร ศรีละม้าย : ศึกษานิเทศก์ สำนักงานเขตพื้นที่การศึกษามัธยมศึกษา เขต 6



สำนักงานเขตพื้นที่การศึกษามัธยมศึกษา เขต 6

ตารางพัฒนาการผลการทดสอบระดับชาติขั้นพื้นฐาน (O-NET)

รหัสโรงเรียน 1011022007

ชื่อโรงเรียน ราชวินิตบางแก้ว ในพระบรมราชูปถัมภ์

อำเภอ บางพลี

จังหวัด สมุทรปราการ

ชั้นมัธยมศึกษาปีที่ 3

วิชา	ปีการศึกษา 2555		ปีการศึกษา 2556		พัฒนาการ (ปี 2556-2555)	ร้อยละ (เพิ่ม/ลด)
	ผู้เข้าสอบ	ค่าเฉลี่ย	ผู้เข้าสอบ	ค่าเฉลี่ย		
ภาษาไทย	753	62.94	551	54.37	-8.57	-13.62
คณิตศาสตร์	753	33.90	551	33.03	-0.87	-2.56
วิทยาศาสตร์	751	46.30	550	47.30	1.00	2.16
สังคมศึกษา	753	57.63	550	48.54	-9.09	-15.77
ภาษาอังกฤษ	753	39.27	551	40.85	1.58	4.01
รวม 5 วิชาหลัก	240.04		224.09		-15.95	-6.65
ศิลปะ	752	49.09	550	50.35	1.26	2.56
สุขศึกษาและพลศึกษา	753	64.63	550	64.49	-0.14	-0.22
การงานอาชีพและเทคโนโลยี	752	56.75	550	55.12	-1.63	-2.88
รวมทุกวิชา	410.51		394.04		-16.47	-4.01

ชั้นมัธยมศึกษาปีที่ 6

วิชา	ปีการศึกษา 2555		ปีการศึกษา 2556		พัฒนาการ (ปี 2556-2555)	ร้อยละ (เพิ่ม/ลด)
	ผู้เข้าสอบ	ค่าเฉลี่ย	ผู้เข้าสอบ	ค่าเฉลี่ย		
ภาษาไทย	627	56.63	580	59.71	3.08	5.44
คณิตศาสตร์	628	31.73	587	29.40	-2.33	-7.34
วิทยาศาสตร์	627	38.98	579	35.17	-3.81	-9.77
สังคมศึกษา	627	39.99	583	38.61	-1.38	-3.45
ภาษาอังกฤษ	628	30.40	587	35.33	4.93	16.22
รวม 5 วิชาหลัก	197.73		198.22		0.49	0.25
ศิลปะ	627	38.88	578	36.26	-2.62	-6.75
สุขศึกษาและพลศึกษา	627	60.01	578	68.20	8.19	13.65
การงานอาชีพและเทคโนโลยี	627	53.09	578	56.83	3.74	7.05
รวมทุกวิชา	349.71		359.51		9.80	2.80

จัดทำโดย : นายณภัทร ศรีระมัย :ศึกษานิเทศก์ สำนักงานเขตพื้นที่การศึกษามัธยมศึกษา เขต 6



สำนักงานเขตพื้นที่การศึกษามัธยมศึกษา เขต 6
 แผนภูมิพัฒนาการผลการทดสอบระดับชาติขั้นพื้นฐาน (O-NET)

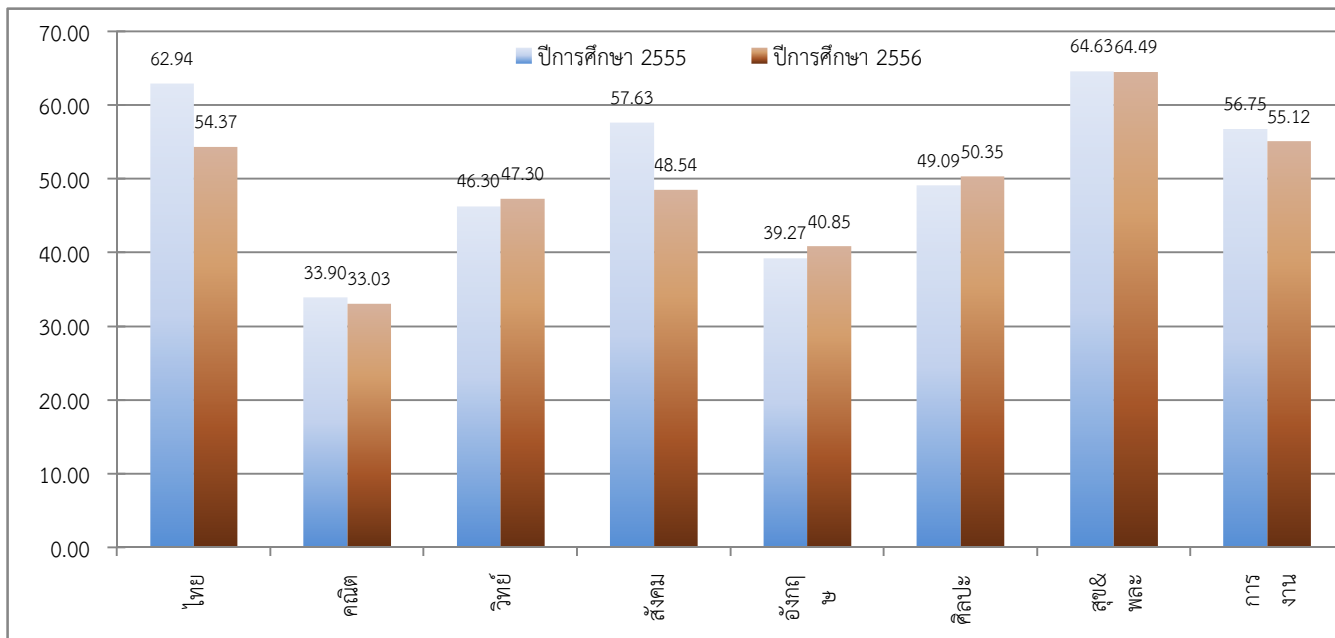
รหัสโรงเรียน 1011022007

ชื่อโรงเรียน ราชวินิตบางแก้ว ในพระบรมราชูปถัมภ์

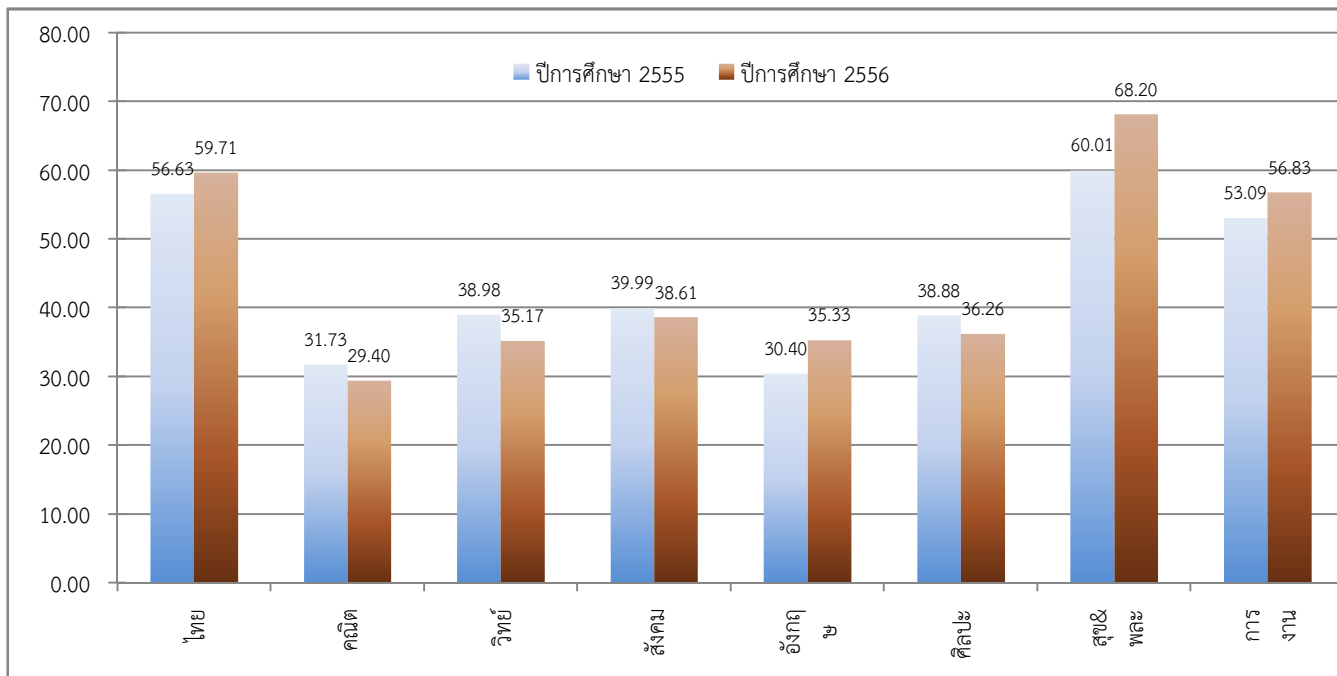
อำเภอ บางพลี

จังหวัด สมุทรปราการ

ชั้นมัธยมศึกษาปีที่ 3



ชั้นมัธยมศึกษาปีที่ 6



จัดทำโดย : นายณภัทร ศรีละม้าย : ศึกษานิเทศก์ สำนักงานเขตพื้นที่การศึกษามัธยมศึกษา เขต 6



สำนักงานเขตพื้นที่การศึกษามัธยมศึกษา เขต 6

ตารางพัฒนาการผลการทดสอบระดับชาติขั้นพื้นฐาน (O-NET)

รหัสโรงเรียน 1011022008

ชื่อโรงเรียน บางแก้วประชาสรรค์

อำเภอ บางพลี

จังหวัด สมุทรปราการ

ชั้นมัธยมศึกษาปีที่ 3

วิชา	ปีการศึกษา 2555		ปีการศึกษา 2556		พัฒนาการ (ปี 2556-2555)	ร้อยละ (เพิ่ม/ลด)
	ผู้เข้าสอบ	ค่าเฉลี่ย	ผู้เข้าสอบ	ค่าเฉลี่ย		
ภาษาไทย	249	53.05	233	46.56	-6.49	-12.24
คณิตศาสตร์	249	25.68	232	23.65	-2.03	-7.90
วิทยาศาสตร์	248	31.16	233	34.03	2.87	9.22
สังคมศึกษา	248	45.91	233	39.29	-6.62	-14.42
ภาษาอังกฤษ	249	26.90	233	29.07	2.17	8.08
รวม 5 วิชาหลัก	182.70		172.60		-10.10	-5.53
ศิลปะ	248	40.66	233	42.81	2.15	5.29
สุขศึกษาและพลศึกษา	248	54.99	233	56.68	1.69	3.08
การงานอาชีพและเทคโนโลยี	248	45.36	233	45.49	0.13	0.29
รวมทุกวิชา	323.71		317.59		-6.12	-1.89

ชั้นมัธยมศึกษาปีที่ 6

วิชา	ปีการศึกษา 2555		ปีการศึกษา 2556		พัฒนาการ (ปี 2556-2555)	ร้อยละ (เพิ่ม/ลด)
	ผู้เข้าสอบ	ค่าเฉลี่ย	ผู้เข้าสอบ	ค่าเฉลี่ย		
ภาษาไทย	158	45.72	135	43.73	-1.99	-4.35
คณิตศาสตร์	159	20.24	135	17.63	-2.61	-12.90
วิทยาศาสตร์	159	31.36	135	27.38	-3.98	-12.70
สังคมศึกษา	159	34.20	135	30.64	-3.56	-10.41
ภาษาอังกฤษ	159	19.42	135	22.13	2.71	13.93
รวม 5 วิชาหลัก	150.94		141.50		-9.44	-6.25
ศิลปะ	159	32.13	135	28.86	-3.27	-10.18
สุขศึกษาและพลศึกษา	159	53.06	135	61.65	8.59	16.19
การงานอาชีพและเทคโนโลยี	159	47.16	135	48.25	1.09	2.32
รวมทุกวิชา	283.29		280.26		-3.03	-1.07

จัดทำโดย : นายณภัทร ศรีระมัย :ศึกษานิเทศก์ สำนักงานเขตพื้นที่การศึกษามัธยมศึกษา เขต 6



สำนักงานเขตพื้นที่การศึกษามัธยมศึกษา เขต 6
 แผนภูมิพัฒนาการผลการทดสอบระดับชาติขั้นพื้นฐาน (O-NET)

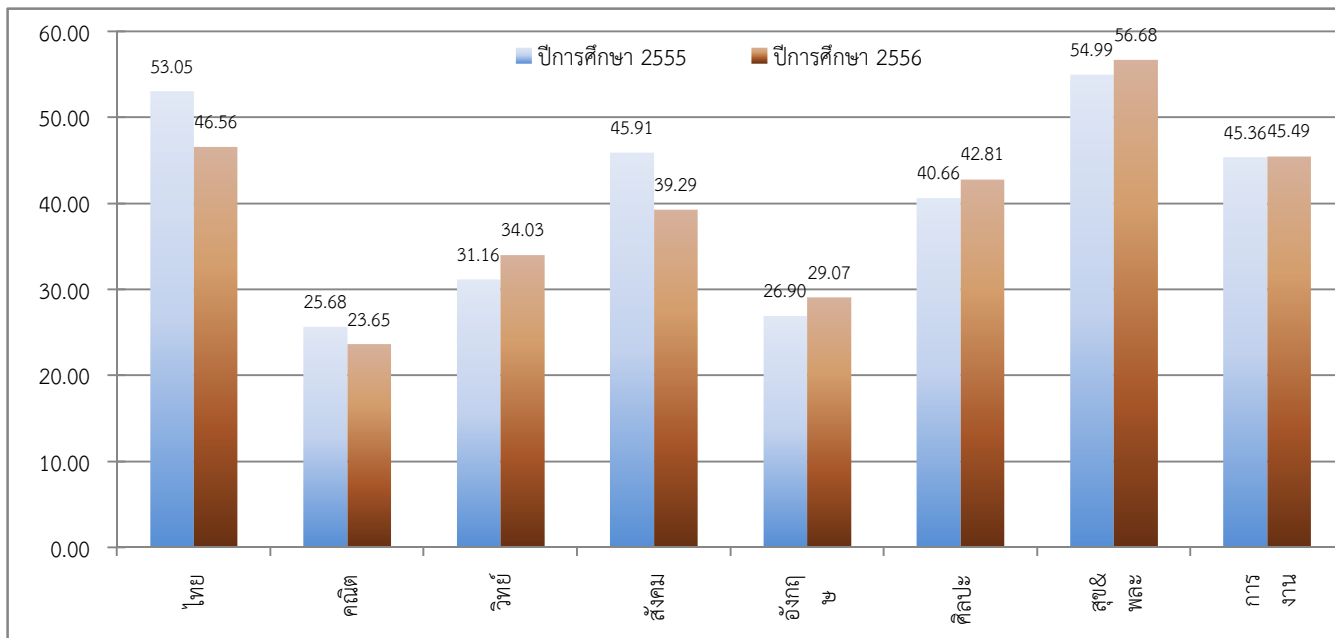
รหัสโรงเรียน 1011022008

ชื่อโรงเรียน บางแก้วประชาสรรค์

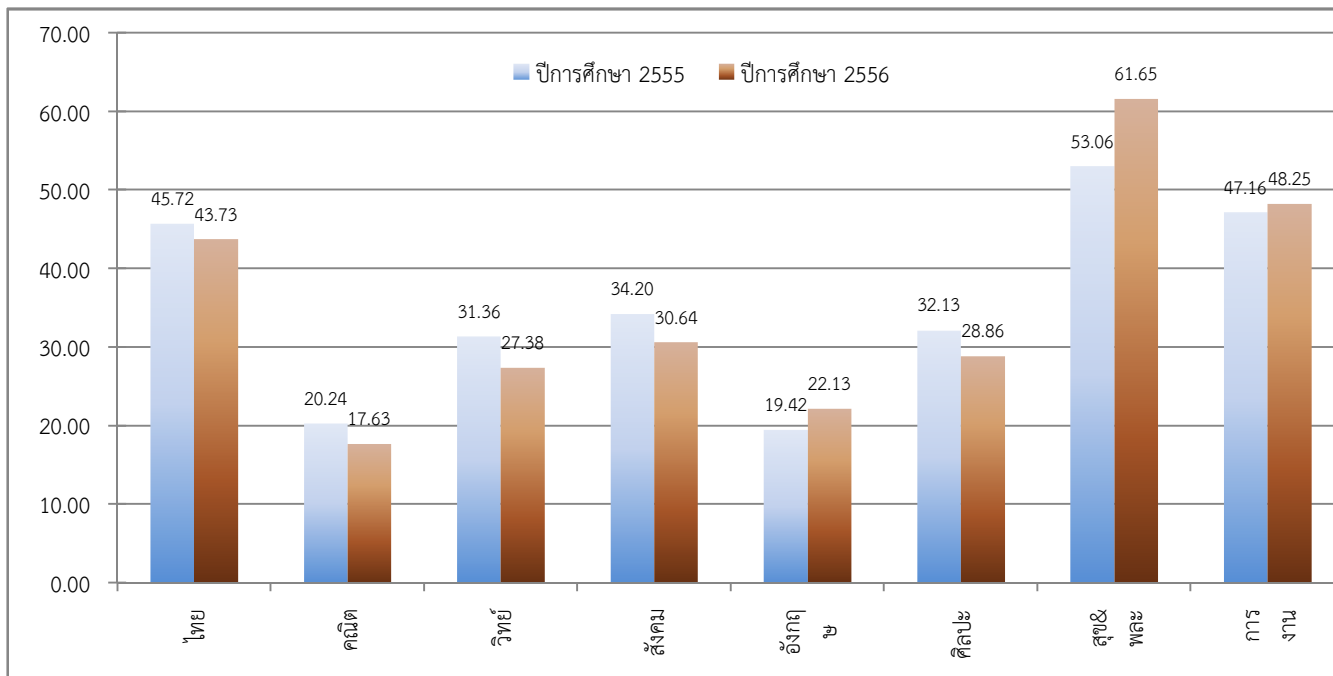
อำเภอ บางพลี

จังหวัด สมุทรปราการ

ชั้นมัธยมศึกษาปีที่ 3



ชั้นมัธยมศึกษาปีที่ 6



จัดทำโดย : นายณภัทร ศรีละม้าย : ศึกษานิเทศก์ สำนักงานเขตพื้นที่การศึกษามัธยมศึกษา เขต 6



สำนักงานเขตพื้นที่การศึกษามัธยมศึกษา เขต 6

ตารางพัฒนาการผลการทดสอบระดับชาติขั้นพื้นฐาน (O-NET)

รหัสโรงเรียน 1011022009

ชื่อโรงเรียน บดินทรเดชา (สิงห์ สิงหเสนี) สมุทรปราการ

อำเภอ บางเสาธง

จังหวัด สมุทรปราการ

ชั้นมัธยมศึกษาปีที่ 3

วิชา	ปีการศึกษา 2555		ปีการศึกษา 2556		พัฒนาการ (ปี 2556-2555)	ร้อยละ (เพิ่ม/ลด)
	ผู้เข้าสอบ	ค่าเฉลี่ย	ผู้เข้าสอบ	ค่าเฉลี่ย		
ภาษาไทย	560	56.16	442	44.92	-11.24	-20.01
คณิตศาสตร์	560	26.06	442	23.72	-2.34	-8.99
วิทยาศาสตร์	561	34.55	442	35.52	0.97	2.82
สังคมศึกษา	561	46.67	442	37.79	-8.88	-19.03
ภาษาอังกฤษ	561	27.75	442	29.85	2.10	7.55
รวม 5 วิชาหลัก	191.19		171.80		-19.39	-10.14
ศิลปะ	561	43.80	442	43.38	-0.42	-0.95
สุขศึกษาและพลศึกษา	561	58.48	442	58.30	-0.18	-0.30
การงานอาชีพและเทคโนโลยี	561	48.99	442	44.71	-4.28	-8.74
รวมทุกวิชา	342.46		318.19		-24.27	-7.09

ชั้นมัธยมศึกษาปีที่ 6

วิชา	ปีการศึกษา 2555		ปีการศึกษา 2556		พัฒนาการ (ปี 2556-2555)	ร้อยละ (เพิ่ม/ลด)
	ผู้เข้าสอบ	ค่าเฉลี่ย	ผู้เข้าสอบ	ค่าเฉลี่ย		
ภาษาไทย	303	41.65	305	44.99	3.34	8.02
คณิตศาสตร์	303	18.40	307	17.04	-1.36	-7.41
วิทยาศาสตร์	303	29.63	307	27.43	-2.20	-7.44
สังคมศึกษา	303	33.47	307	30.75	-2.72	-8.13
ภาษาอังกฤษ	303	17.39	307	20.70	3.31	19.02
รวม 5 วิชาหลัก	140.54		140.90		0.36	0.25
ศิลปะ	303	32.84	307	27.59	-5.25	-15.99
สุขศึกษาและพลศึกษา	303	51.82	307	59.87	8.05	15.53
การงานอาชีพและเทคโนโลยี	303	44.20	307	47.73	3.53	7.99
รวมทุกวิชา	269.40		276.09		6.69	2.48

จัดทำโดย : นายณภัทร ศรีระมัย :ศึกษานิเทศก์ สำนักงานเขตพื้นที่การศึกษามัธยมศึกษา เขต 6



สำนักงานเขตพื้นที่การศึกษามัธยมศึกษา เขต 6
 แผนภูมิพัฒนาการผลการทดสอบระดับชาติขั้นพื้นฐาน (O-NET)

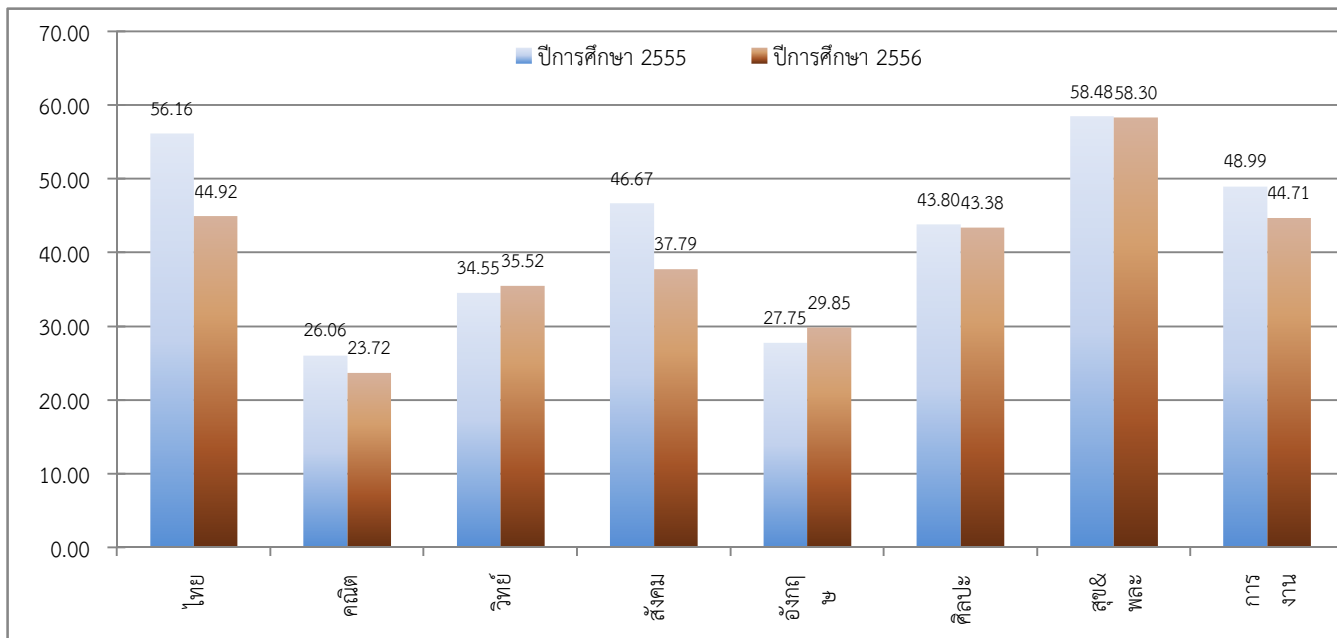
รหัสโรงเรียน 1011022009

ชื่อโรงเรียน บดินทรเดชา (สิงห์ สิงหเสนี) สมุทรปราการ

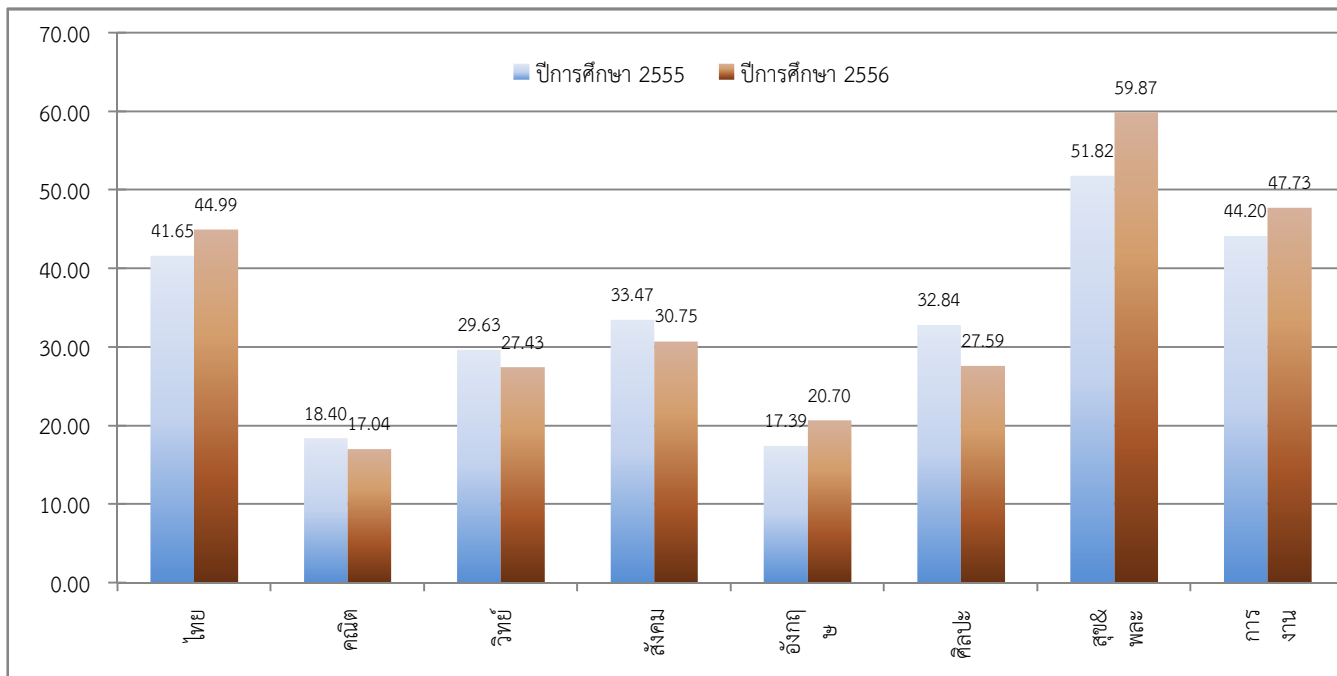
อำเภอ บางเสาธง

จังหวัด สมุทรปราการ

ชั้นมัธยมศึกษาปีที่ 3



ชั้นมัธยมศึกษาปีที่ 6



จัดทำโดย : นายณภัทร ศรีละม้าย : ศึกษานิเทศก์ สำนักงานเขตพื้นที่การศึกษามัธยมศึกษา เขต 6



สำนักงานเขตพื้นที่การศึกษามัธยมศึกษา เขต 6

ตารางพัฒนาการผลการทดสอบระดับชาติขั้นพื้นฐาน (O-NET)

รหัสโรงเรียน 1011570172 ชื่อโรงเรียน ปทุมคงคา สมุทรปราการ

อำเภอ เมืองสมุทรปราการ จังหวัด สมุทรปราการ

ชั้นมัธยมศึกษาปีที่ 3

วิชา	ปีการศึกษา 2555		ปีการศึกษา 2556		พัฒนาการ (ปี 2556-2555)	ร้อยละ (เพิ่ม/ลด)
	ผู้เข้าสอบ	ค่าเฉลี่ย	ผู้เข้าสอบ	ค่าเฉลี่ย		
ภาษาไทย	220	55.07	247	44.61	-10.46	-18.99
คณิตศาสตร์	220	24.94	247	24.01	-0.93	-3.72
วิทยาศาสตร์	219	33.13	247	35.68	2.55	7.71
สังคมศึกษา	219	46.39	247	39.01	-7.38	-15.90
ภาษาอังกฤษ	217	26.77	247	28.66	1.89	7.07
รวม 5 วิชาหลัก	186.30		171.98		-14.32	-7.68
ศิลปะ	219	42.18	247	43.01	0.83	1.96
สุขศึกษาและพลศึกษา	219	55.59	247	59.86	4.27	7.68
การงานอาชีพและเทคโนโลยี	219	47.17	247	44.70	-2.47	-5.23
รวมทุกวิชา	331.24		319.55		-11.69	-3.53

ชั้นมัธยมศึกษาปีที่ 6

วิชา	ปีการศึกษา 2555		ปีการศึกษา 2556		พัฒนาการ (ปี 2556-2555)	ร้อยละ (เพิ่ม/ลด)
	ผู้เข้าสอบ	ค่าเฉลี่ย	ผู้เข้าสอบ	ค่าเฉลี่ย		
ภาษาไทย	#N/A	#N/A	#N/A	#N/A	#N/A	#N/A
คณิตศาสตร์	#N/A	#N/A	#N/A	#N/A	#N/A	#N/A
วิทยาศาสตร์	#N/A	#N/A	#N/A	#N/A	#N/A	#N/A
สังคมศึกษา	#N/A	#N/A	#N/A	#N/A	#N/A	#N/A
ภาษาอังกฤษ	#N/A	#N/A	#N/A	#N/A	#N/A	#N/A
รวม 5 วิชาหลัก	#N/A		#N/A		#N/A	#N/A
ศิลปะ	#N/A	#N/A	#N/A	#N/A	#N/A	#N/A
สุขศึกษาและพลศึกษา	#N/A	#N/A	#N/A	#N/A	#N/A	#N/A
การงานอาชีพและเทคโนโลยี	#N/A	#N/A	#N/A	#N/A	#N/A	#N/A
รวมทุกวิชา	#N/A		#N/A		#N/A	#N/A

จัดทำโดย : นายณภัทร ศรีระมัย :ศึกษานิเทศก์ สำนักงานเขตพื้นที่การศึกษามัธยมศึกษา เขต 6



สำนักงานเขตพื้นที่การศึกษามัธยมศึกษา เขต 6
 แผนภูมิพัฒนาการผลการทดสอบระดับชาติขั้นพื้นฐาน (O-NET)

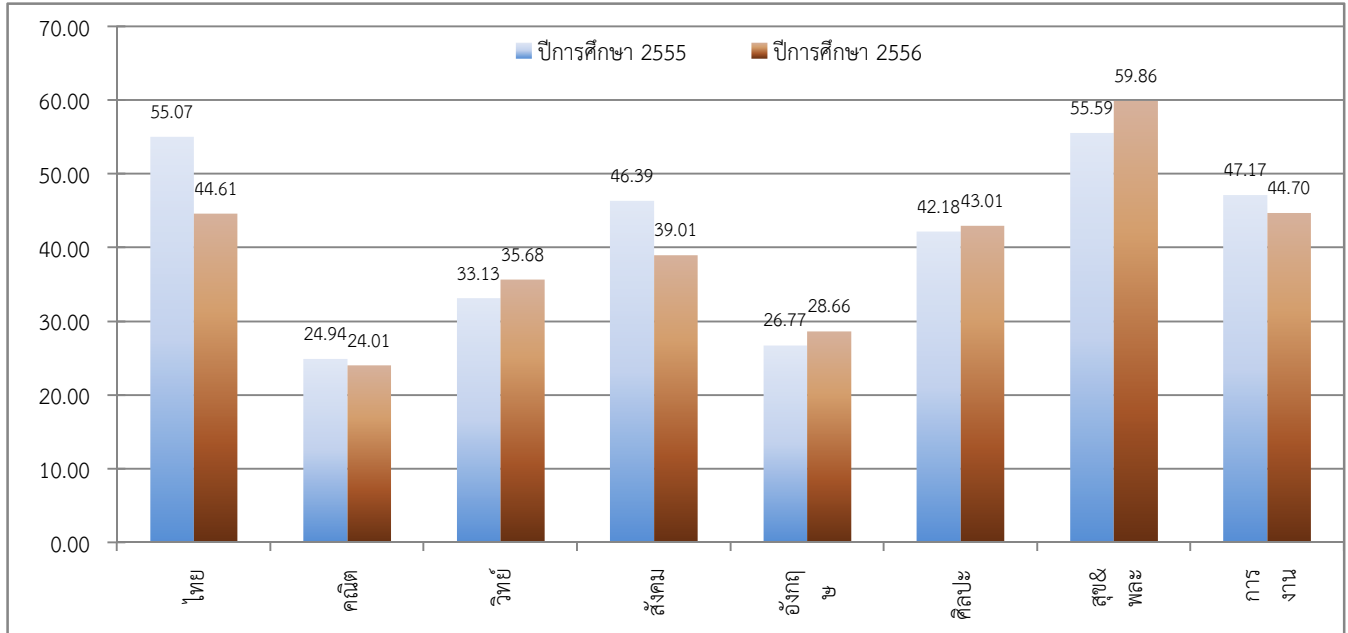
รหัสโรงเรียน 1011570172

ชื่อโรงเรียน ปทุมคงคา สมุทรปราการ

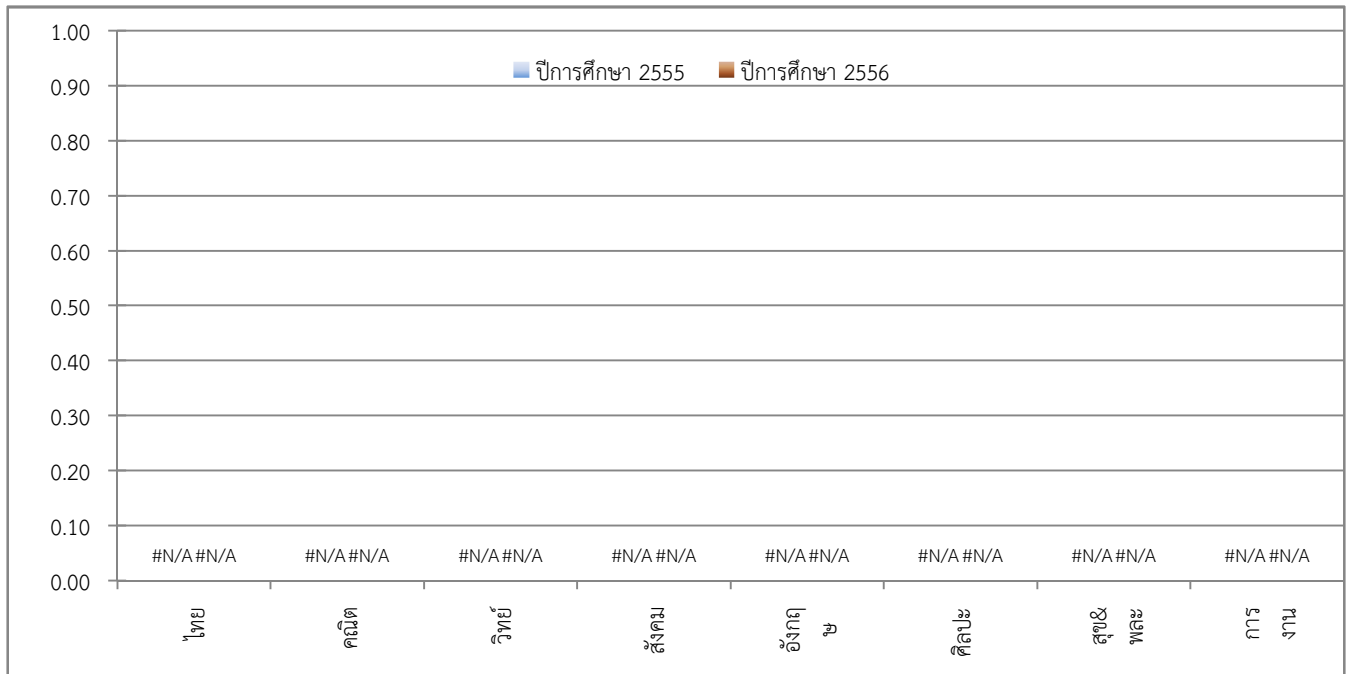
อำเภอ เมืองสมุทรปราการ

จังหวัด สมุทรปราการ

ชั้นมัธยมศึกษาปีที่ 3



ชั้นมัธยมศึกษาปีที่ 6



จัดทำโดย : นายณภัทร ศรีละม้าย : ศึกษานิเทศก์ สำนักงานเขตพื้นที่การศึกษามัธยมศึกษา เขต 6



สำนักงานเขตพื้นที่การศึกษามัธยมศึกษา เขต 6

ตารางพัฒนาการผลการทดสอบระดับชาติขั้นพื้นฐาน (O-NET)

รหัสโรงเรียน 1024012001

ชื่อโรงเรียน เบญจมาราชรังสฤษฎิ์

อำเภอ

เมืองฉะเชิงเทรา

จังหวัด

ฉะเชิงเทรา

ชั้นมัธยมศึกษาปีที่ 3

วิชา	ปีการศึกษา 2555		ปีการศึกษา 2556		พัฒนาการ (ปี 2556-2555)	ร้อยละ (เพิ่ม/ลด)
	ผู้เข้าสอบ	ค่าเฉลี่ย	ผู้เข้าสอบ	ค่าเฉลี่ย		
ภาษาไทย	423	66.44	419	57.27	-9.17	-13.80
คณิตศาสตร์	423	42.26	419	41.22	-1.04	-2.45
วิทยาศาสตร์	424	54.85	419	57.70	2.85	5.20
สังคมศึกษา	424	59.88	419	51.05	-8.83	-14.75
ภาษาอังกฤษ	423	43.04	419	42.07	-0.97	-2.26
รวม 5 วิชาหลัก	266.47		249.31		-17.16	-6.44
ศิลปะ	424	48.97	419	51.18	2.21	4.52
สุขศึกษาและพลศึกษา	424	66.31	419	67.49	1.18	1.78
การงานอาชีพและเทคโนโลยี	424	62.49	419	59.10	-3.39	-5.43
รวมทุกวิชา	444.24		427.08		-17.16	-3.86

ชั้นมัธยมศึกษาปีที่ 6

วิชา	ปีการศึกษา 2555		ปีการศึกษา 2556		พัฒนาการ (ปี 2556-2555)	ร้อยละ (เพิ่ม/ลด)
	ผู้เข้าสอบ	ค่าเฉลี่ย	ผู้เข้าสอบ	ค่าเฉลี่ย		
ภาษาไทย	630	58.40	636	62.09	3.69	6.32
คณิตศาสตร์	636	33.66	638	32.61	-1.05	-3.12
วิทยาศาสตร์	631	40.17	637	36.32	-3.85	-9.58
สังคมศึกษา	635	40.86	638	39.63	-1.23	-3.01
ภาษาอังกฤษ	636	27.43	638	33.88	6.45	23.51
รวม 5 วิชาหลัก	200.52		204.53		4.01	2.00
ศิลปะ	633	35.94	637	34.00	-1.94	-5.40
สุขศึกษาและพลศึกษา	633	60.17	637	69.67	9.50	15.79
การงานอาชีพและเทคโนโลยี	632	52.84	637	59.00	6.16	11.66
รวมทุกวิชา	349.47		367.20		17.73	5.07

จัดทำโดย : นายณภัทร ศรีระมัย :ศึกษานิเทศก์ สำนักงานเขตพื้นที่การศึกษามัธยมศึกษา เขต 6



สำนักงานเขตพื้นที่การศึกษามัธยมศึกษา เขต 6
 แผนภูมิพัฒนาการผลการทดสอบระดับชาติขั้นพื้นฐาน (O-NET)

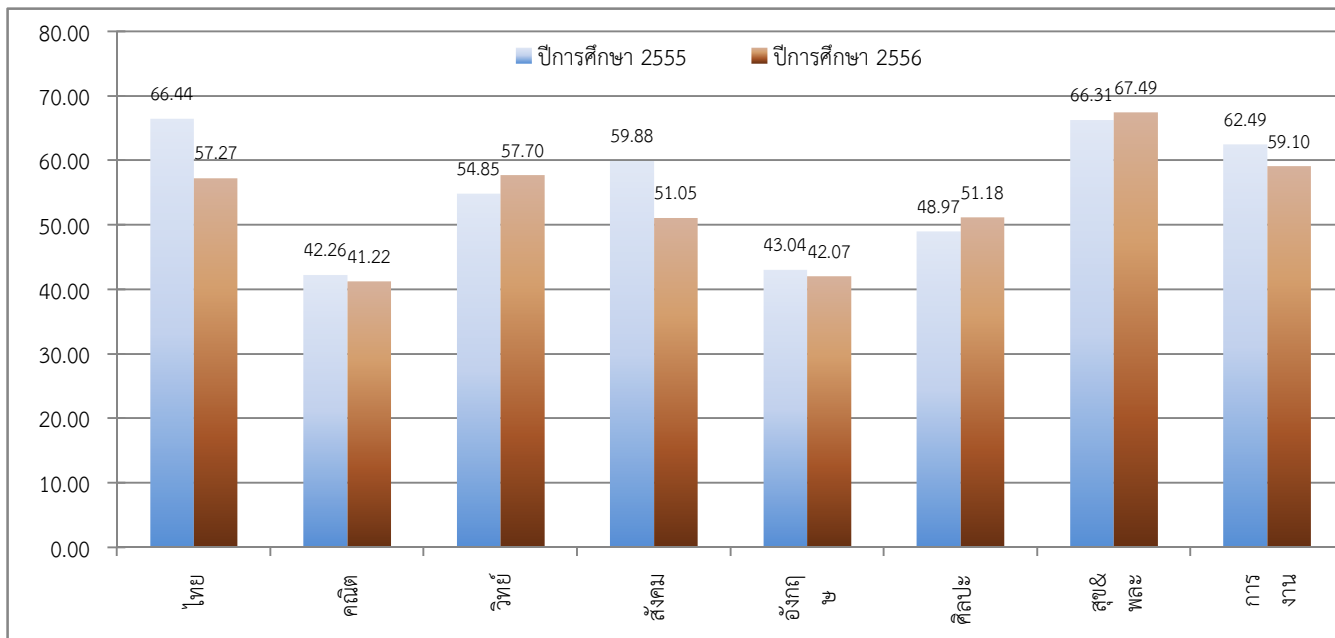
รหัสโรงเรียน 1024012001

ชื่อโรงเรียน เบญจมาราชรังสฤษฎิ์

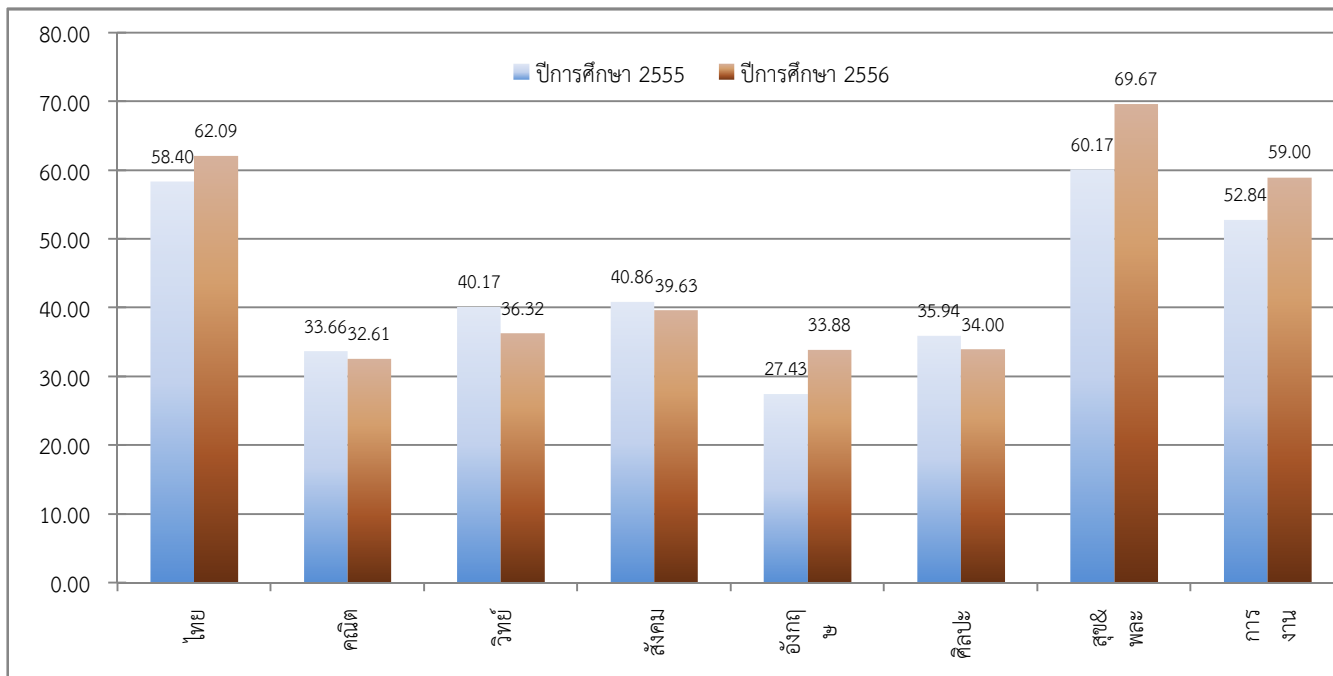
อำเภอ เมืองฉะเชิงเทรา

จังหวัด ฉะเชิงเทรา

ชั้นมัธยมศึกษาปีที่ 3



ชั้นมัธยมศึกษาปีที่ 6



จัดทำโดย : นายณภัทร ศรีละม้าย : ศึกษานิเทศก์ สำนักงานเขตพื้นที่การศึกษามัธยมศึกษา เขต 6



สำนักงานเขตพื้นที่การศึกษามัธยมศึกษา เขต 6

ตารางพัฒนาการผลการทดสอบระดับชาติขั้นพื้นฐาน (O-NET)

รหัสโรงเรียน 1024012002

ชื่อโรงเรียน ตัดครุณี

อำเภอ

เมืองฉะเชิงเทรา

จังหวัด

ฉะเชิงเทรา

ชั้นมัธยมศึกษาปีที่ 3

วิชา	ปีการศึกษา 2555		ปีการศึกษา 2556		พัฒนาการ (ปี 2556-2555)	ร้อยละ (เพิ่ม/ลด)
	ผู้เข้าสอบ	ค่าเฉลี่ย	ผู้เข้าสอบ	ค่าเฉลี่ย		
ภาษาไทย	475	61.26	502	52.31	-8.95	-14.61
คณิตศาสตร์	475	29.37	502	26.59	-2.78	-9.45
วิทยาศาสตร์	474	41.64	502	43.67	2.03	4.86
สังคมศึกษา	474	55.85	502	47.45	-8.40	-15.04
ภาษาอังกฤษ	475	30.11	502	32.24	2.13	7.06
รวม 5 วิชาหลัก	218.23		202.25		-15.98	-7.32
ศิลปะ	474	48.80	502	48.86	0.06	0.12
สุขศึกษาและพลศึกษา	474	63.03	502	64.88	1.85	2.93
การงานอาชีพและเทคโนโลยี	474	58.81	502	53.84	-4.97	-8.46
รวมทุกวิชา	388.87		369.83		-19.04	-4.90

ชั้นมัธยมศึกษาปีที่ 6

วิชา	ปีการศึกษา 2555		ปีการศึกษา 2556		พัฒนาการ (ปี 2556-2555)	ร้อยละ (เพิ่ม/ลด)
	ผู้เข้าสอบ	ค่าเฉลี่ย	ผู้เข้าสอบ	ค่าเฉลี่ย		
ภาษาไทย	442	55.86	485	59.46	3.60	6.45
คณิตศาสตร์	443	26.12	485	22.89	-3.23	-12.36
วิทยาศาสตร์	443	36.77	485	33.38	-3.39	-9.21
สังคมศึกษา	443	39.16	485	36.88	-2.28	-5.83
ภาษาอังกฤษ	443	24.16	485	29.77	5.61	23.21
รวม 5 วิชาหลัก	182.07		182.38		0.31	0.17
ศิลปะ	443	35.97	485	31.33	-4.64	-12.91
สุขศึกษาและพลศึกษา	443	56.89	485	66.78	9.89	17.39
การงานอาชีพและเทคโนโลยี	443	52.10	485	56.58	4.48	8.59
รวมทุกวิชา	327.03		337.07		10.04	3.07

จัดทำโดย : นายณภัทร ศรีระมัย :ศึกษานิเทศก์ สำนักงานเขตพื้นที่การศึกษามัธยมศึกษา เขต 6



สำนักงานเขตพื้นที่การศึกษามัธยมศึกษา เขต 6
 แผนภูมิพัฒนาการผลการทดสอบระดับชาติขั้นพื้นฐาน (O-NET)

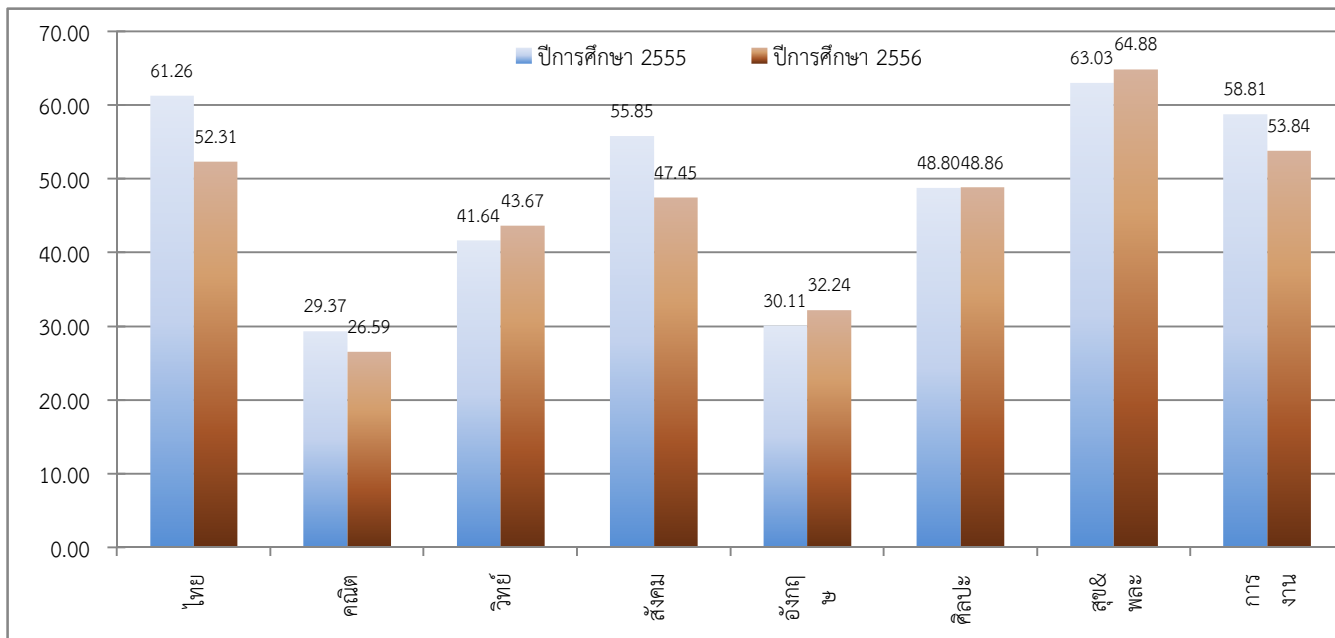
รหัสโรงเรียน 1024012002

ชื่อโรงเรียน ตัดตรุณี

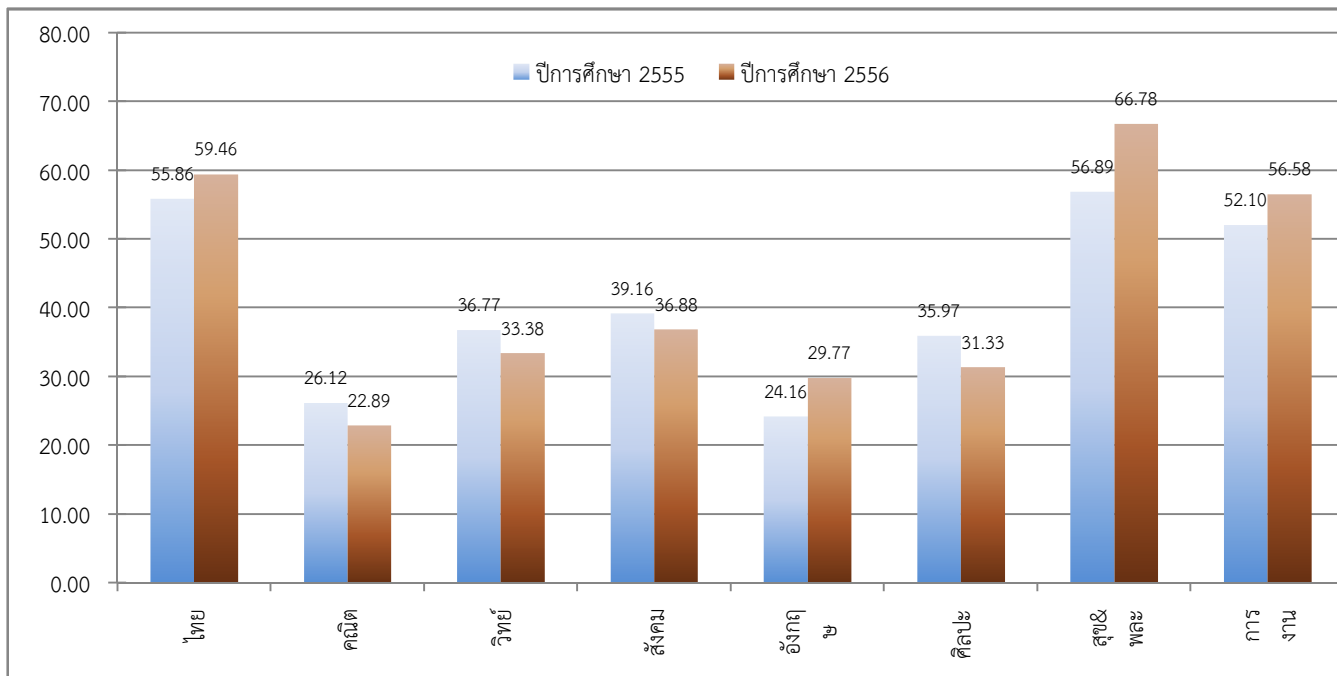
อำเภอ เมืองฉะเชิงเทรา

จังหวัด ฉะเชิงเทรา

ชั้นมัธยมศึกษาปีที่ 3



ชั้นมัธยมศึกษาปีที่ 6



จัดทำโดย : นายณภัทร ศรีละม้าย : ศึกษานิเทศก์ สำนักงานเขตพื้นที่การศึกษามัธยมศึกษา เขต 6



สำนักงานเขตพื้นที่การศึกษามัธยมศึกษา เขต 6

ตารางพัฒนาการผลการทดสอบระดับชาติขั้นพื้นฐาน (O-NET)

รหัสโรงเรียน 1024012003

ชื่อโรงเรียน วัดโสธรวรารามวรวิหาร

อำเภอ

เมืองฉะเชิงเทรา

จังหวัด

ฉะเชิงเทรา

ชั้นมัธยมศึกษาปีที่ 3

วิชา	ปีการศึกษา 2555		ปีการศึกษา 2556		พัฒนาการ (ปี 2556-2555)	ร้อยละ (เพิ่ม/ลด)
	ผู้เข้าสอบ	ค่าเฉลี่ย	ผู้เข้าสอบ	ค่าเฉลี่ย		
ภาษาไทย	370	54.24	347	43.17	-11.07	-20.41
คณิตศาสตร์	369	26.40	347	23.88	-2.52	-9.54
วิทยาศาสตร์	370	33.37	347	36.29	2.92	8.76
สังคมศึกษา	370	44.51	347	37.52	-6.99	-15.71
ภาษาอังกฤษ	370	25.59	347	27.15	1.56	6.08
รวม 5 วิชาหลัก	184.11		168.01		-16.10	-8.75
ศิลปะ	370	42.86	347	43.18	0.32	0.76
สุขศึกษาและพลศึกษา	370	56.61	347	57.98	1.37	2.41
การงานอาชีพและเทคโนโลยี	370	48.48	347	43.76	-4.72	-9.73
รวมทุกวิชา	332.06		312.93		-19.13	-5.76

ชั้นมัธยมศึกษาปีที่ 6

วิชา	ปีการศึกษา 2555		ปีการศึกษา 2556		พัฒนาการ (ปี 2556-2555)	ร้อยละ (เพิ่ม/ลด)
	ผู้เข้าสอบ	ค่าเฉลี่ย	ผู้เข้าสอบ	ค่าเฉลี่ย		
ภาษาไทย	125	44.10	217	44.16	0.06	0.14
คณิตศาสตร์	122	20.10	218	16.85	-3.25	-16.19
วิทยาศาสตร์	119	29.82	217	27.81	-2.01	-6.75
สังคมศึกษา	137	32.01	217	29.75	-2.26	-7.07
ภาษาอังกฤษ	123	18.69	218	21.38	2.69	14.37
รวม 5 วิชาหลัก	144.72		139.94		-4.78	-3.31
ศิลปะ	118	33.11	214	28.61	-4.50	-13.61
สุขศึกษาและพลศึกษา	118	52.21	214	60.89	8.68	16.63
การงานอาชีพและเทคโนโลยี	118	44.46	214	46.60	2.14	4.81
รวมทุกวิชา	274.50		276.03		1.53	0.56

จัดทำโดย : นายณภัทร ศรีระมัย :ศึกษานิเทศก์ สำนักงานเขตพื้นที่การศึกษามัธยมศึกษา เขต 6



สำนักงานเขตพื้นที่การศึกษามัธยมศึกษา เขต 6
 แผนภูมิพัฒนาการผลการทดสอบระดับชาติขั้นพื้นฐาน (O-NET)

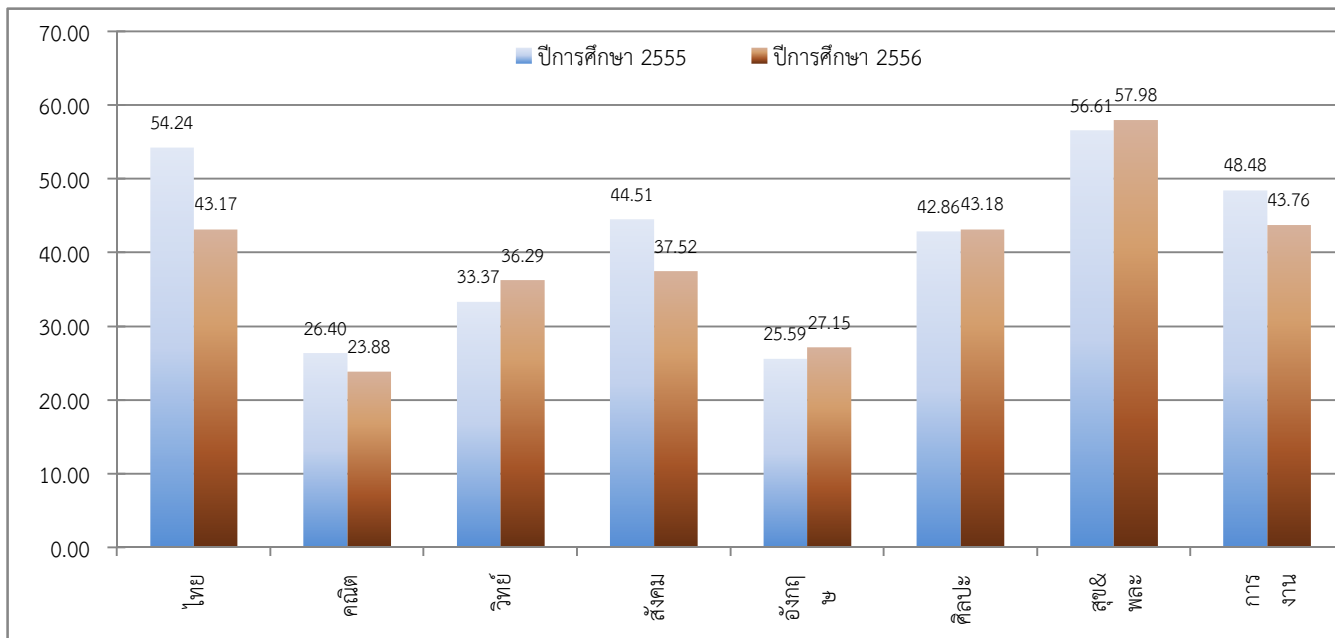
รหัสโรงเรียน 1024012003

ชื่อโรงเรียน วัดโสธรวรารามวรวิหาร

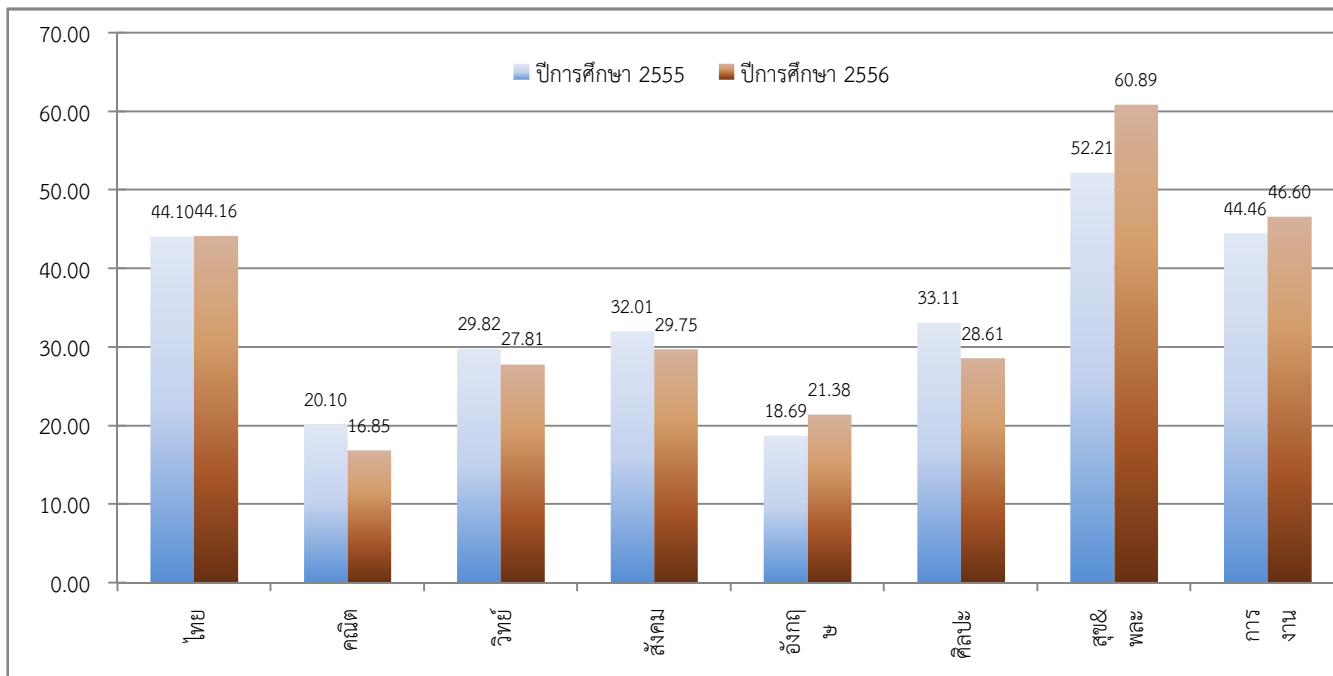
อำเภอ เมืองฉะเชิงเทรา

จังหวัด ฉะเชิงเทรา

ชั้นมัธยมศึกษาปีที่ 3



ชั้นมัธยมศึกษาปีที่ 6



จัดทำโดย : นายณภัทร ศรีละม้าย : ศึกษานิเทศก์ สำนักงานเขตพื้นที่การศึกษามัธยมศึกษา เขต 6



สำนักงานเขตพื้นที่การศึกษามัธยมศึกษา เขต 6

ตารางพัฒนาการผลการทดสอบระดับชาติขั้นพื้นฐาน (O-NET)

รหัสโรงเรียน 1024012004 ชื่อโรงเรียน เบญจมาราชรังสฤษฎิ์ 3 ชนะสงสารวิทยา

อำเภอ เมืองฉะเชิงเทรา จังหวัด ฉะเชิงเทรา

ชั้นมัธยมศึกษาปีที่ 3

วิชา	ปีการศึกษา 2555		ปีการศึกษา 2556		พัฒนาการ (ปี 2556-2555)	ร้อยละ (เพิ่ม/ลด)
	ผู้เข้าสอบ	ค่าเฉลี่ย	ผู้เข้าสอบ	ค่าเฉลี่ย		
ภาษาไทย	131	52.66	120	38.87	-13.79	-26.18
คณิตศาสตร์	131	23.21	120	23.71	0.50	2.17
วิทยาศาสตร์	129	32.33	119	34.79	2.46	7.61
สังคมศึกษา	129	41.33	119	37.66	-3.67	-8.87
ภาษาอังกฤษ	131	24.90	120	26.80	1.90	7.63
รวม 5 วิชาหลัก	174.43		161.84		-12.59	-7.22
ศิลปะ	129	39.13	119	41.37	2.24	5.71
สุขศึกษาและพลศึกษา	129	54.21	119	58.55	4.34	8.01
การงานอาชีพและเทคโนโลยี	129	44.29	119	42.24	-2.05	-4.64
รวมทุกวิชา	312.06		303.99		-8.07	-2.59

ชั้นมัธยมศึกษาปีที่ 6

วิชา	ปีการศึกษา 2555		ปีการศึกษา 2556		พัฒนาการ (ปี 2556-2555)	ร้อยละ (เพิ่ม/ลด)
	ผู้เข้าสอบ	ค่าเฉลี่ย	ผู้เข้าสอบ	ค่าเฉลี่ย		
ภาษาไทย	44	43.39	60	45.39	2.00	4.61
คณิตศาสตร์	52	18.94	60	16.50	-2.44	-12.88
วิทยาศาสตร์	44	32.99	60	28.57	-4.42	-13.41
สังคมศึกษา	52	33.32	60	30.58	-2.74	-8.21
ภาษาอังกฤษ	52	17.77	60	21.23	3.46	19.49
รวม 5 วิชาหลัก	146.41		142.27		-4.14	-2.82
ศิลปะ	44	30.76	60	26.80	-3.96	-12.87
สุขศึกษาและพลศึกษา	44	49.23	60	59.46	10.23	20.78
การงานอาชีพและเทคโนโลยี	44	42.50	60	47.13	4.63	10.90
รวมทุกวิชา	268.90		275.67		6.77	2.52

จัดทำโดย : นายณภัทร ศรีระมัย :ศึกษานิเทศก์ สำนักงานเขตพื้นที่การศึกษามัธยมศึกษา เขต 6



สำนักงานเขตพื้นที่การศึกษามัธยมศึกษา เขต 6
 แผนภูมิพัฒนาการผลการทดสอบระดับชาติขั้นพื้นฐาน (O-NET)

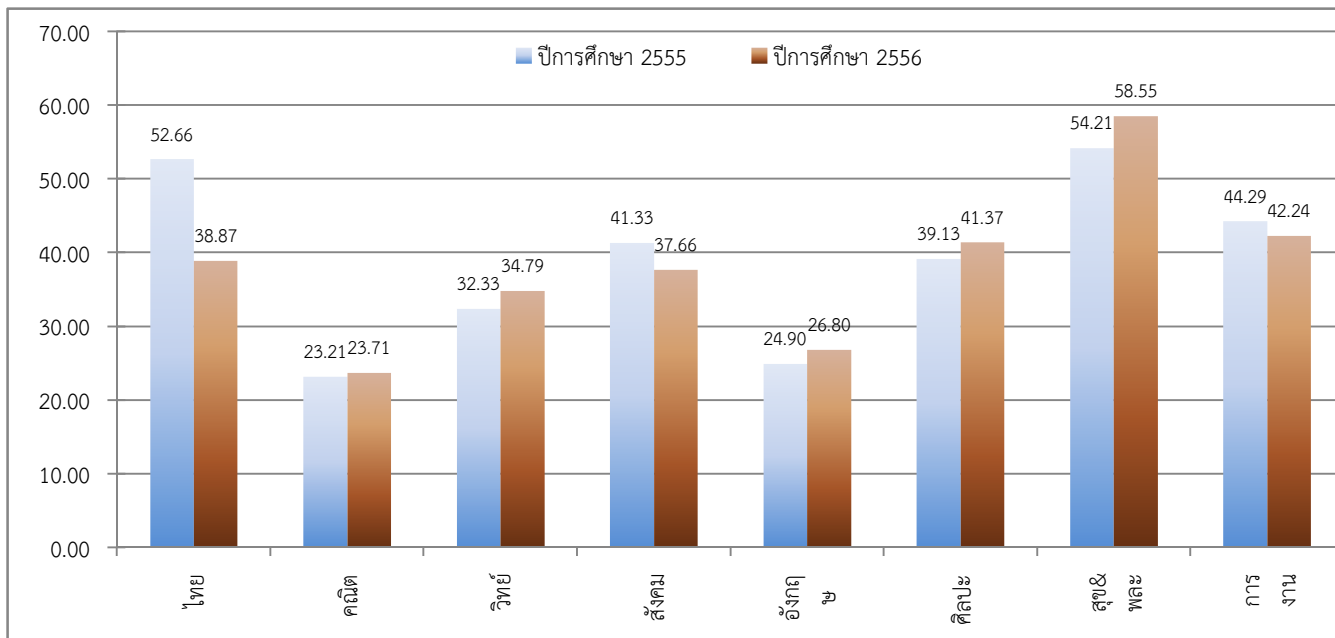
รหัสโรงเรียน 1024012004

ชื่อโรงเรียน เบญจมาชรังษฤษฎี 3 ชนะสงสารวิทยา

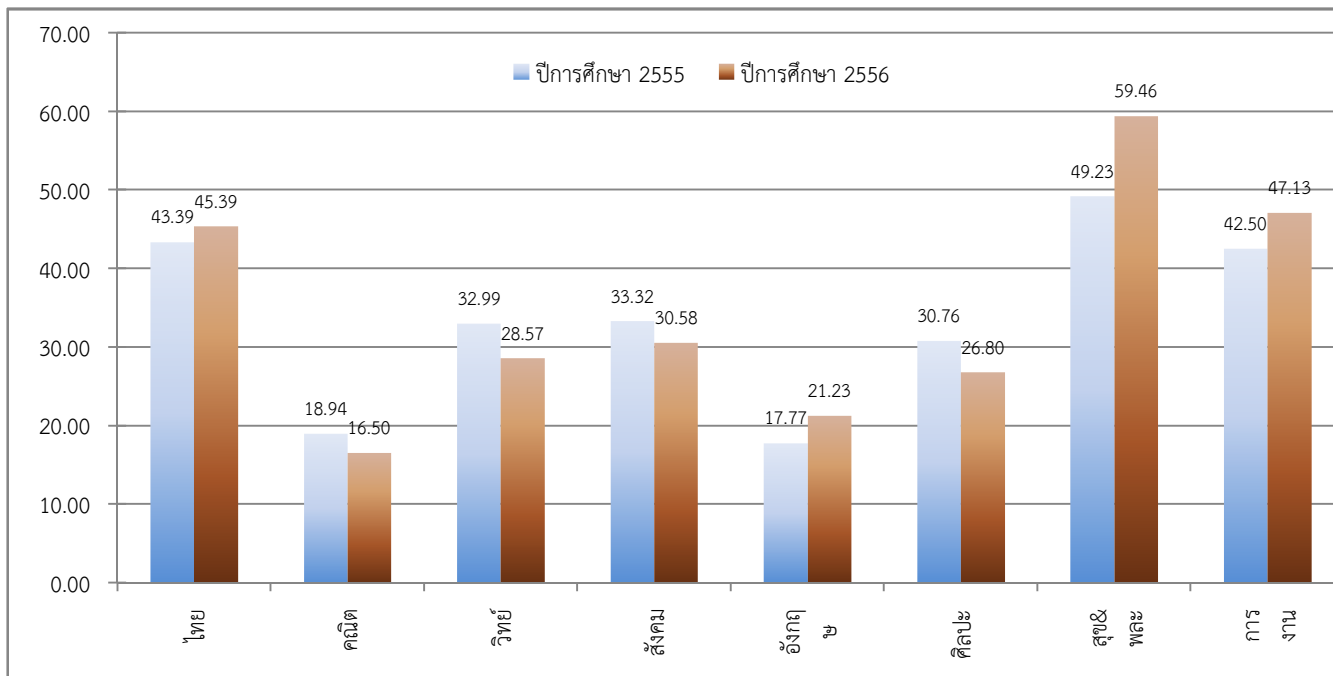
อำเภอ เมืองฉะเชิงเทรา

จังหวัด ฉะเชิงเทรา

ชั้นมัธยมศึกษาปีที่ 3



ชั้นมัธยมศึกษาปีที่ 6



จัดทำโดย : นายณภัทร ศรีละม้าย : ศึกษานิเทศก์ สำนักงานเขตพื้นที่การศึกษามัธยมศึกษา เขต 6



สำนักงานเขตพื้นที่การศึกษามัธยมศึกษา เขต 6

ตารางพัฒนาการผลการทดสอบระดับชาติขั้นพื้นฐาน (O-NET)

รหัสโรงเรียน 1024012005 ชื่อโรงเรียน เบญจมาราชรังสฤษฎ์ 2

อำเภอ เมืองฉะเชิงเทรา จังหวัด ฉะเชิงเทรา

ชั้นมัธยมศึกษาปีที่ 3

วิชา	ปีการศึกษา 2555		ปีการศึกษา 2556		พัฒนาการ (ปี 2556-2555)	ร้อยละ (เพิ่ม/ลด)
	ผู้เข้าสอบ	ค่าเฉลี่ย	ผู้เข้าสอบ	ค่าเฉลี่ย		
ภาษาไทย	536	55.08	529	47.14	-7.94	-14.42
คณิตศาสตร์	531	27.86	529	25.44	-2.42	-8.70
วิทยาศาสตร์	537	37.07	529	41.15	4.08	10.99
สังคมศึกษา	537	48.05	529	40.55	-7.50	-15.61
ภาษาอังกฤษ	536	29.08	529	31.80	2.72	9.34
รวม 5 วิชาหลัก	197.14		186.06		-11.08	-5.62
ศิลปะ	537	42.92	529	44.47	1.55	3.60
สุขศึกษาและพลศึกษา	537	58.45	529	62.99	4.54	7.77
การงานอาชีพและเทคโนโลยี	537	49.46	529	48.32	-1.14	-2.31
รวมทุกวิชา	347.97		341.84		-6.13	-1.76

ชั้นมัธยมศึกษาปีที่ 6

วิชา	ปีการศึกษา 2555		ปีการศึกษา 2556		พัฒนาการ (ปี 2556-2555)	ร้อยละ (เพิ่ม/ลด)
	ผู้เข้าสอบ	ค่าเฉลี่ย	ผู้เข้าสอบ	ค่าเฉลี่ย		
ภาษาไทย	188	49.27	205	51.84	2.57	5.21
คณิตศาสตร์	187	19.77	205	19.04	-0.73	-3.71
วิทยาศาสตร์	188	34.13	205	30.82	-3.31	-9.70
สังคมศึกษา	187	36.08	204	35.11	-0.97	-2.69
ภาษาอังกฤษ	187	21.65	204	27.64	5.99	27.68
รวม 5 วิชาหลัก	160.90		164.45		3.55	2.20
ศิลปะ	188	33.76	204	29.52	-4.24	-12.56
สุขศึกษาและพลศึกษา	188	54.88	205	63.88	9.00	16.40
การงานอาชีพและเทคโนโลยี	188	48.71	204	52.64	3.93	8.06
รวมทุกวิชา	298.25		310.48		12.23	4.10

จัดทำโดย : นายณภัทร ศรีระมัย :ศึกษานิเทศก์ สำนักงานเขตพื้นที่การศึกษามัธยมศึกษา เขต 6



สำนักงานเขตพื้นที่การศึกษามัธยมศึกษา เขต 6
 แผนภูมิพัฒนาการผลการทดสอบระดับชาติขั้นพื้นฐาน (O-NET)

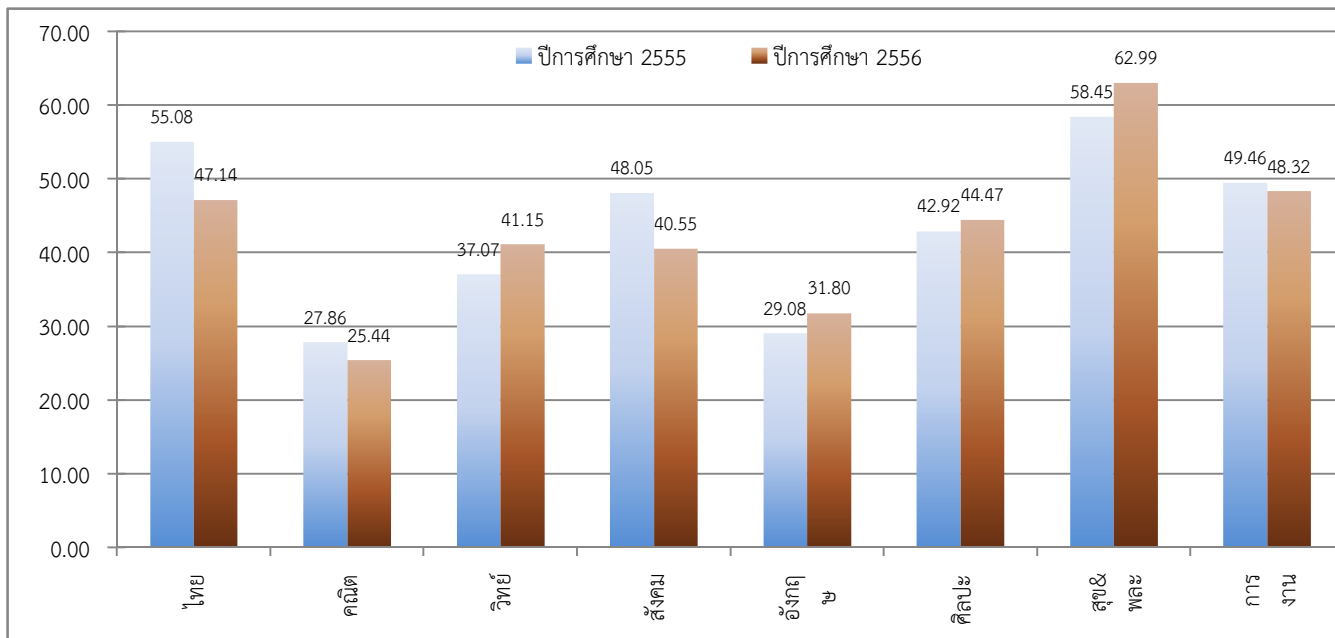
รหัสโรงเรียน 1024012005

ชื่อโรงเรียน เบญจมาชรังษฤษฎี 2

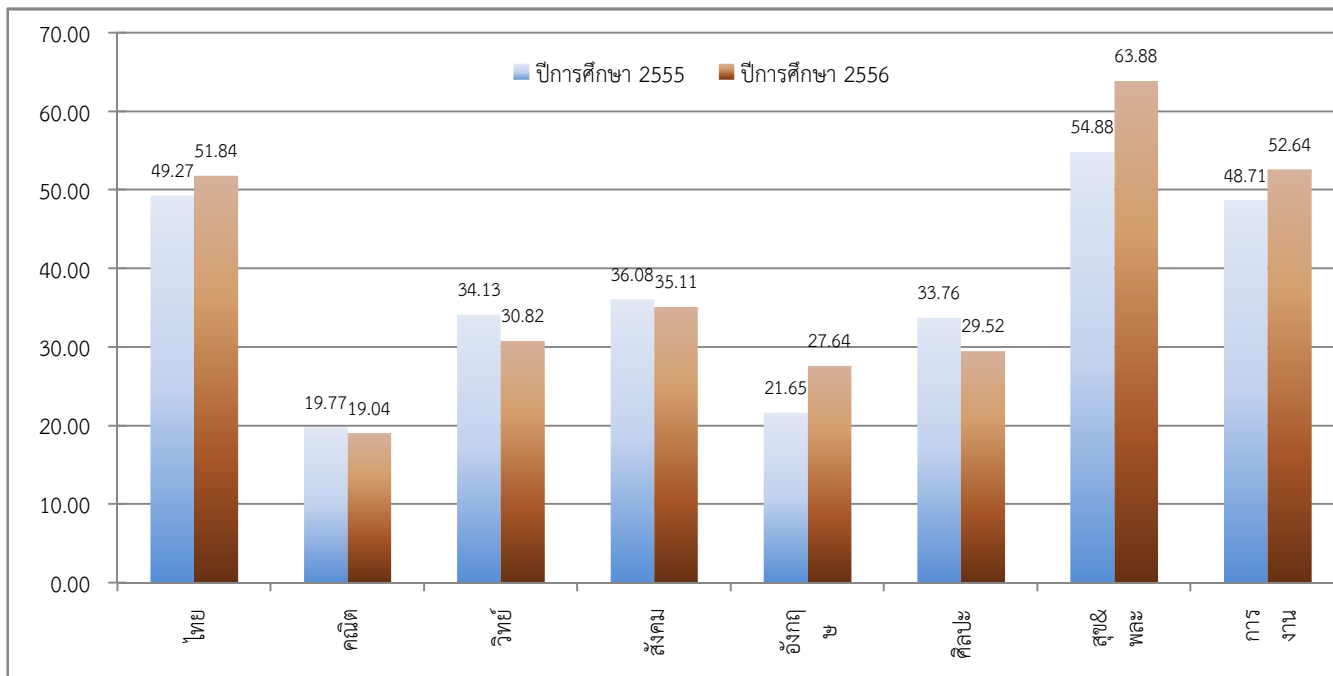
อำเภอ เมืองฉะเชิงเทรา

จังหวัด ฉะเชิงเทรา

ชั้นมัธยมศึกษาปีที่ 3



ชั้นมัธยมศึกษาปีที่ 6



จัดทำโดย : นายณภัทร ศรีละม้าย : ศึกษานิเทศก์ สำนักงานเขตพื้นที่การศึกษามัธยมศึกษา เขต 6



สำนักงานเขตพื้นที่การศึกษามัธยมศึกษา เขต 6

ตารางพัฒนาการผลการทดสอบระดับชาติขั้นพื้นฐาน (O-NET)

รหัสโรงเรียน 1024012006

ชื่อโรงเรียน เบญจมาราชรังสฤษฎิ์ 4

อำเภอ

เมืองฉะเชิงเทรา

จังหวัด

ฉะเชิงเทรา

ชั้นมัธยมศึกษาปีที่ 3

วิชา	ปีการศึกษา 2555		ปีการศึกษา 2556		พัฒนาการ (ปี 2556-2555)	ร้อยละ (เพิ่ม/ลด)
	ผู้เข้าสอบ	ค่าเฉลี่ย	ผู้เข้าสอบ	ค่าเฉลี่ย		
ภาษาไทย	6	50.13	5	30.04	-20.09	-40.08
คณิตศาสตร์	6	21.60	5	22.56	0.96	4.44
วิทยาศาสตร์	6	37.67	5	26.80	-10.87	-28.86
สังคมศึกษา	6	51.00	5	26.80	-24.20	-47.45
ภาษาอังกฤษ	6	27.33	5	22.40	-4.93	-18.04
รวม 5 วิชาหลัก	187.73		128.60		-59.13	-31.50
ศิลปะ	6	39.17	5	36.50	-2.67	-6.82
สุขศึกษาและพลศึกษา	6	60.00	5	43.50	-16.50	-27.50
การงานอาชีพและเทคโนโลยี	6	54.33	5	25.20	-29.13	-53.62
รวมทุกวิชา	341.23		233.80		-107.43	-31.48

ชั้นมัธยมศึกษาปีที่ 6

วิชา	ปีการศึกษา 2555		ปีการศึกษา 2556		พัฒนาการ (ปี 2556-2555)	ร้อยละ (เพิ่ม/ลด)
	ผู้เข้าสอบ	ค่าเฉลี่ย	ผู้เข้าสอบ	ค่าเฉลี่ย		
ภาษาไทย	#N/A	#N/A	#N/A	#N/A	#N/A	#N/A
คณิตศาสตร์	#N/A	#N/A	#N/A	#N/A	#N/A	#N/A
วิทยาศาสตร์	#N/A	#N/A	#N/A	#N/A	#N/A	#N/A
สังคมศึกษา	#N/A	#N/A	#N/A	#N/A	#N/A	#N/A
ภาษาอังกฤษ	#N/A	#N/A	#N/A	#N/A	#N/A	#N/A
รวม 5 วิชาหลัก	#N/A		#N/A		#N/A	#N/A
ศิลปะ	#N/A	#N/A	#N/A	#N/A	#N/A	#N/A
สุขศึกษาและพลศึกษา	#N/A	#N/A	#N/A	#N/A	#N/A	#N/A
การงานอาชีพและเทคโนโลยี	#N/A	#N/A	#N/A	#N/A	#N/A	#N/A
รวมทุกวิชา	#N/A		#N/A		#N/A	#N/A

จัดทำโดย : นายณภัทร ศรีระมัย :ศึกษานิเทศก์ สำนักงานเขตพื้นที่การศึกษามัธยมศึกษา เขต 6



สำนักงานเขตพื้นที่การศึกษามัธยมศึกษา เขต 6
 แผนภูมิพัฒนาการผลการทดสอบระดับชาติขั้นพื้นฐาน (O-NET)

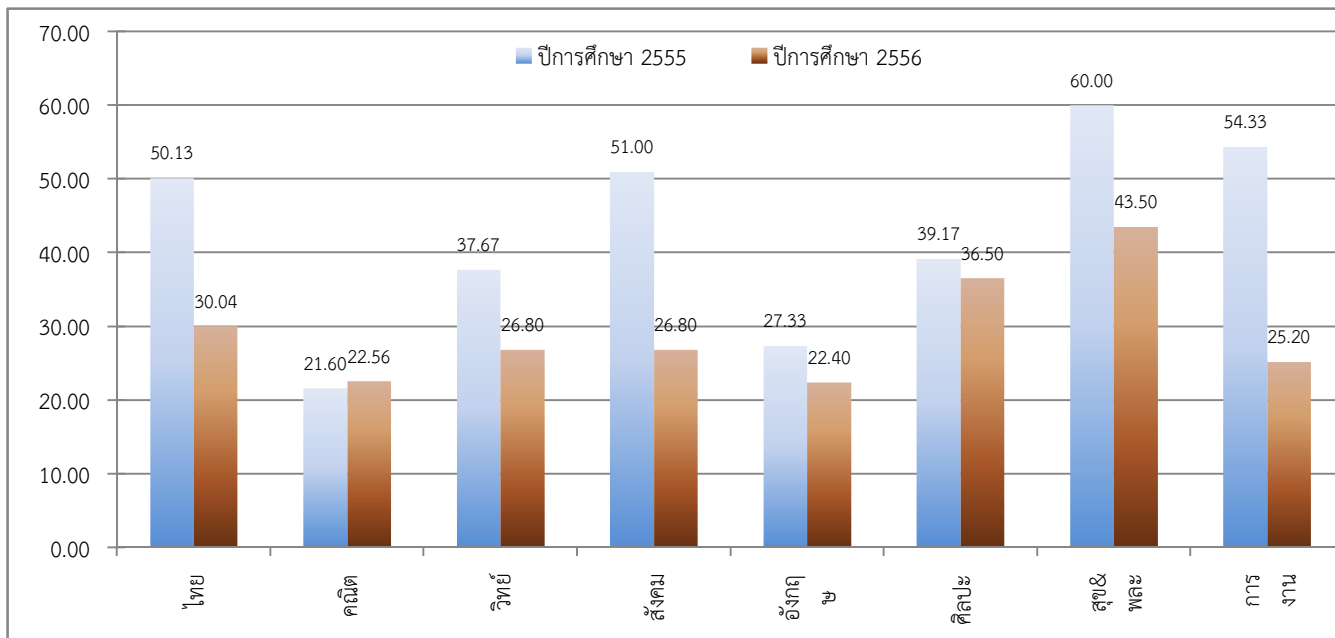
รหัสโรงเรียน 1024012006

ชื่อโรงเรียน เบญจมาราชรังสฤษฎิ์ 4

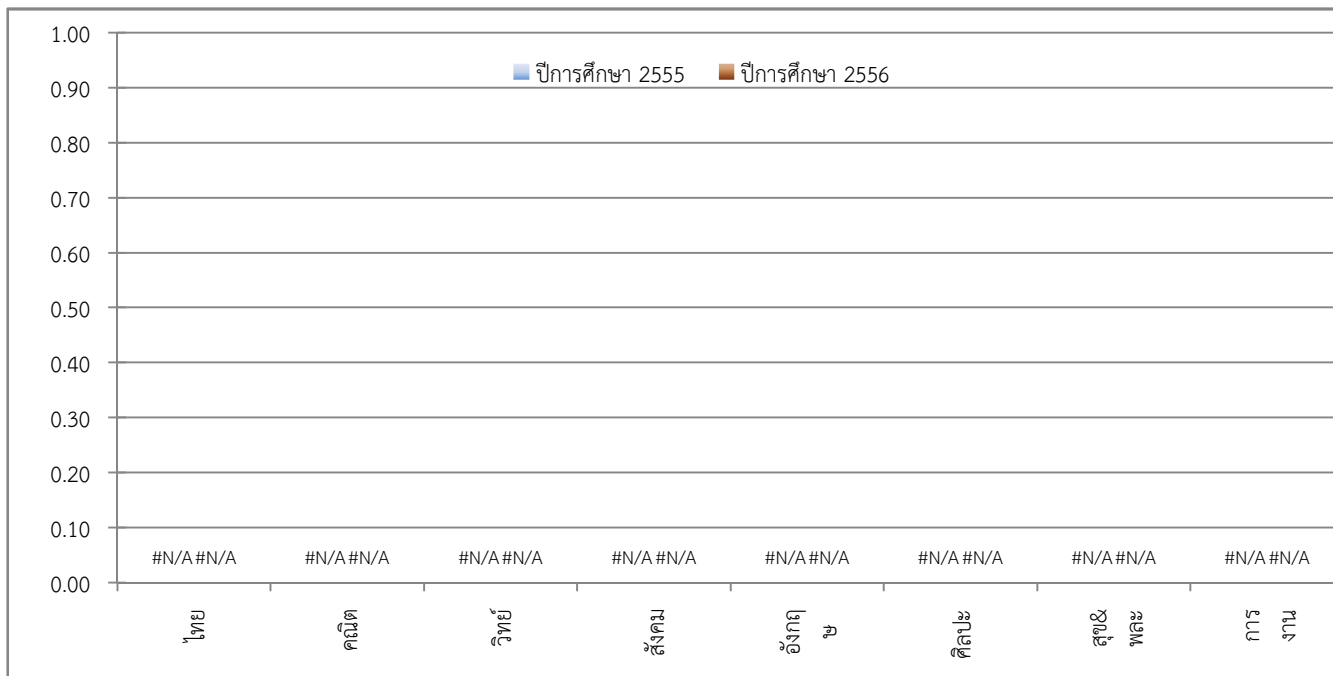
อำเภอ เมืองฉะเชิงเทรา

จังหวัด ฉะเชิงเทรา

ชั้นมัธยมศึกษาปีที่ 3



ชั้นมัธยมศึกษาปีที่ 6



จัดทำโดย : นายณภัทร ศรีละม้าย : ศึกษานิเทศก์ สำนักงานเขตพื้นที่การศึกษามัธยมศึกษา เขต 6



สำนักงานเขตพื้นที่การศึกษามัธยมศึกษา เขต 6

ตารางพัฒนาการผลการทดสอบระดับชาติขั้นพื้นฐาน (O-NET)

รหัสโรงเรียน 1024012007

ชื่อโรงเรียน เตรียมอุดมศึกษาเป็ริงวิสุทธิธาธิบัติ

อำเภอ

เมืองฉะเชิงเทรา

จังหวัด

ฉะเชิงเทรา

ชั้นมัธยมศึกษาปีที่ 3

วิชา	ปีการศึกษา 2555		ปีการศึกษา 2556		พัฒนาการ (ปี 2556-2555)	ร้อยละ (เพิ่ม/ลด)
	ผู้เข้าสอบ	ค่าเฉลี่ย	ผู้เข้าสอบ	ค่าเฉลี่ย		
ภาษาไทย	#N/A	#N/A	#N/A	#N/A	#N/A	#N/A
คณิตศาสตร์	#N/A	#N/A	#N/A	#N/A	#N/A	#N/A
วิทยาศาสตร์	#N/A	#N/A	#N/A	#N/A	#N/A	#N/A
สังคมศึกษา	#N/A	#N/A	#N/A	#N/A	#N/A	#N/A
ภาษาอังกฤษ	#N/A	#N/A	#N/A	#N/A	#N/A	#N/A
รวม 5 วิชาหลัก	#N/A		#N/A		#N/A	#N/A
ศิลปะ	#N/A	#N/A	#N/A	#N/A	#N/A	#N/A
สุขศึกษาและพลศึกษา	#N/A	#N/A	#N/A	#N/A	#N/A	#N/A
การงานอาชีพและเทคโนโลยี	#N/A	#N/A	#N/A	#N/A	#N/A	#N/A
รวมทุกวิชา	#N/A		#N/A		#N/A	#N/A

ชั้นมัธยมศึกษาปีที่ 6

วิชา	ปีการศึกษา 2555		ปีการศึกษา 2556		พัฒนาการ (ปี 2556-2555)	ร้อยละ (เพิ่ม/ลด)
	ผู้เข้าสอบ	ค่าเฉลี่ย	ผู้เข้าสอบ	ค่าเฉลี่ย		
ภาษาไทย	24	45.79	34	49.37	3.58	7.81
คณิตศาสตร์	24	19.48	34	15.74	-3.74	-19.22
วิทยาศาสตร์	24	31.60	34	28.62	-2.98	-9.44
สังคมศึกษา	24	32.53	34	29.85	-2.68	-8.23
ภาษาอังกฤษ	24	20.42	34	20.32	-0.10	-0.47
รวม 5 วิชาหลัก	149.82		143.90		-5.92	-3.95
ศิลปะ	24	32.81	34	27.54	-5.27	-16.05
สุขศึกษาและพลศึกษา	24	52.08	34	59.26	7.18	13.80
การงานอาชีพและเทคโนโลยี	24	42.42	34	53.35	10.93	25.77
รวมทุกวิชา	277.13		284.06		6.93	2.50

จัดทำโดย : นายณภัทร ศรีละมัย :ศึกษานิเทศก์ สำนักงานเขตพื้นที่การศึกษามัธยมศึกษา เขต 6



สำนักงานเขตพื้นที่การศึกษามัธยมศึกษา เขต 6
 แผนภูมิพัฒนาการผลการทดสอบระดับชาติขั้นพื้นฐาน (O-NET)

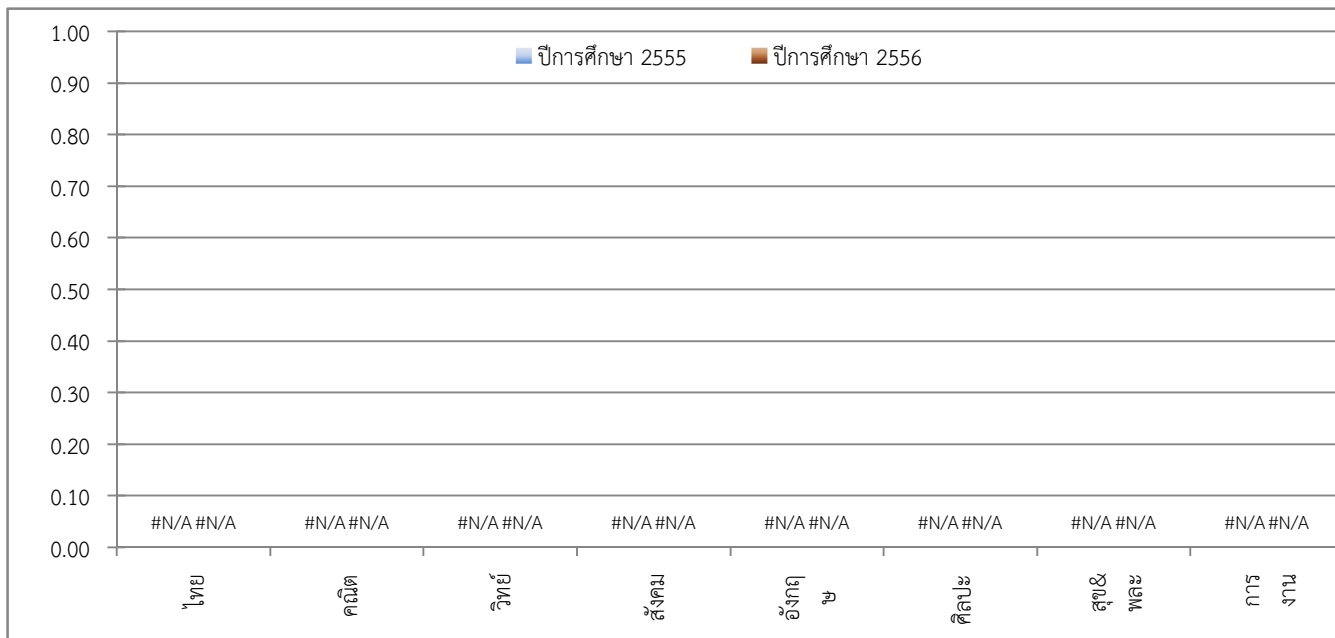
รหัสโรงเรียน 1024012007

ชื่อโรงเรียน เตรียมอุดมศึกษาเป็ริงวิสุทธาธิบดี

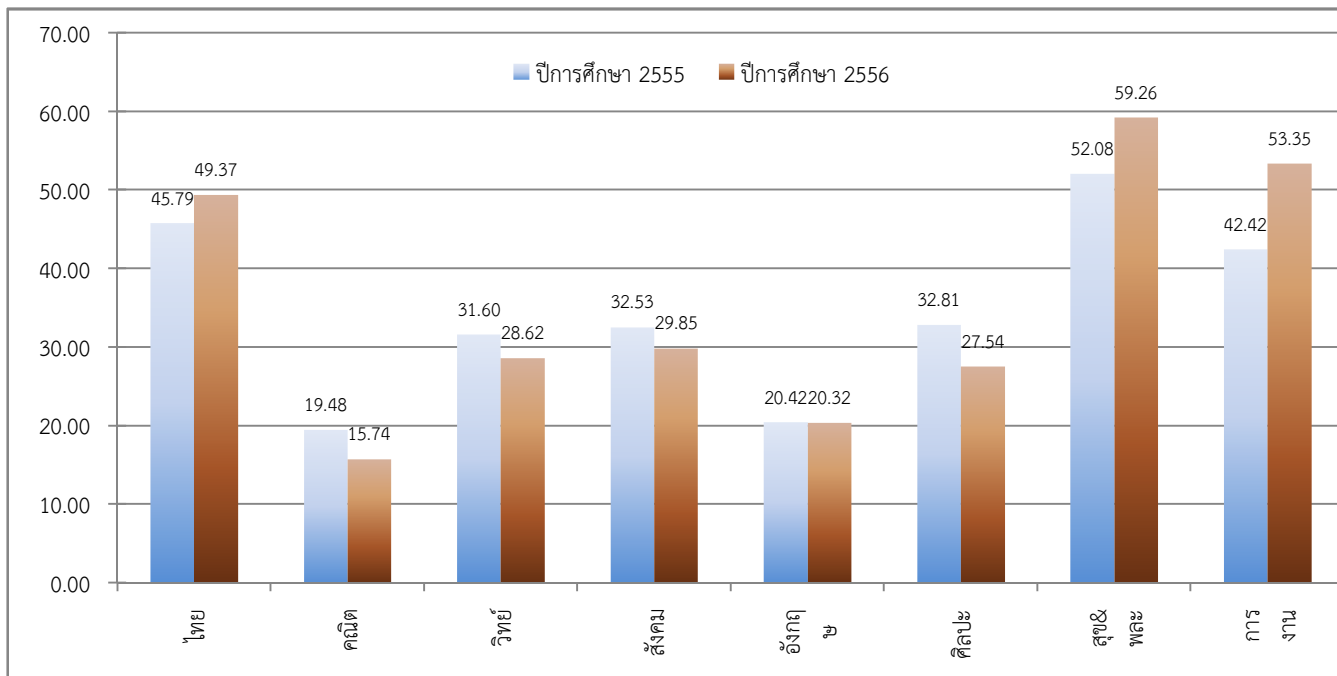
อำเภอ เมืองฉะเชิงเทรา

จังหวัด ฉะเชิงเทรา

ชั้นมัธยมศึกษาปีที่ 3



ชั้นมัธยมศึกษาปีที่ 6



จัดทำโดย : นายณภัทร ศรีละม้าย : ศึกษานิเทศก์ สำนักงานเขตพื้นที่การศึกษามัธยมศึกษา เขต 6



สำนักงานเขตพื้นที่การศึกษามัธยมศึกษา เขต 6

ตารางพัฒนาการผลการทดสอบระดับชาติขั้นพื้นฐาน (O-NET)

รหัสโรงเรียน 1024012008

ชื่อโรงเรียน เบญจมาราชรังสฤษฎ์ 5

อำเภอ

เมืองฉะเชิงเทรา

จังหวัด

ฉะเชิงเทรา

ชั้นมัธยมศึกษาปีที่ 3

วิชา	ปีการศึกษา 2555		ปีการศึกษา 2556		พัฒนาการ (ปี 2556-2555)	ร้อยละ (เพิ่ม/ลด)
	ผู้เข้าสอบ	ค่าเฉลี่ย	ผู้เข้าสอบ	ค่าเฉลี่ย		
ภาษาไทย	45	55.31	27	42.70	-12.61	-22.81
คณิตศาสตร์	45	22.92	27	22.46	-0.46	-2.01
วิทยาศาสตร์	45	32.76	27	40.44	7.68	23.46
สังคมศึกษา	45	45.96	27	39.56	-6.40	-13.93
ภาษาอังกฤษ	45	25.87	27	25.63	-0.24	-0.93
รวม 5 วิชาหลัก	182.82		170.79		-12.03	-6.58
ศิลปะ	45	43.67	27	44.17	0.50	1.14
สุขศึกษาและพลศึกษา	45	58.00	27	56.94	-1.06	-1.82
การงานอาชีพและเทคโนโลยี	45	49.07	27	44.00	-5.07	-10.33
รวมทุกวิชา	333.56		315.90		-17.66	-5.30

ชั้นมัธยมศึกษาปีที่ 6

วิชา	ปีการศึกษา 2555		ปีการศึกษา 2556		พัฒนาการ (ปี 2556-2555)	ร้อยละ (เพิ่ม/ลด)
	ผู้เข้าสอบ	ค่าเฉลี่ย	ผู้เข้าสอบ	ค่าเฉลี่ย		
ภาษาไทย	5	27.80	2	30.75	2.95	10.61
คณิตศาสตร์	5	15.50	2	16.25	0.75	4.84
วิทยาศาสตร์	5	29.38	2	22.50	-6.88	-23.42
สังคมศึกษา	5	30.88	2	27.50	-3.38	-10.95
ภาษาอังกฤษ	5	20.20	2	18.50	-1.70	-8.42
รวม 5 วิชาหลัก	123.76		115.50		-8.26	-6.67
ศิลปะ	5	27.90	2	31.25	3.35	12.01
สุขศึกษาและพลศึกษา	5	56.50	2	56.25	-0.25	-0.44
การงานอาชีพและเทคโนโลยี	5	38.00	2	39.00	1.00	2.63
รวมทุกวิชา	246.16		242.00		-4.16	-1.69

จัดทำโดย : นายณภัทร ศรีระมัย :ศึกษานิเทศก์ สำนักงานเขตพื้นที่การศึกษามัธยมศึกษา เขต 6



สำนักงานเขตพื้นที่การศึกษามัธยมศึกษา เขต 6
 แผนภูมิพัฒนาการผลการทดสอบระดับชาติขั้นพื้นฐาน (O-NET)

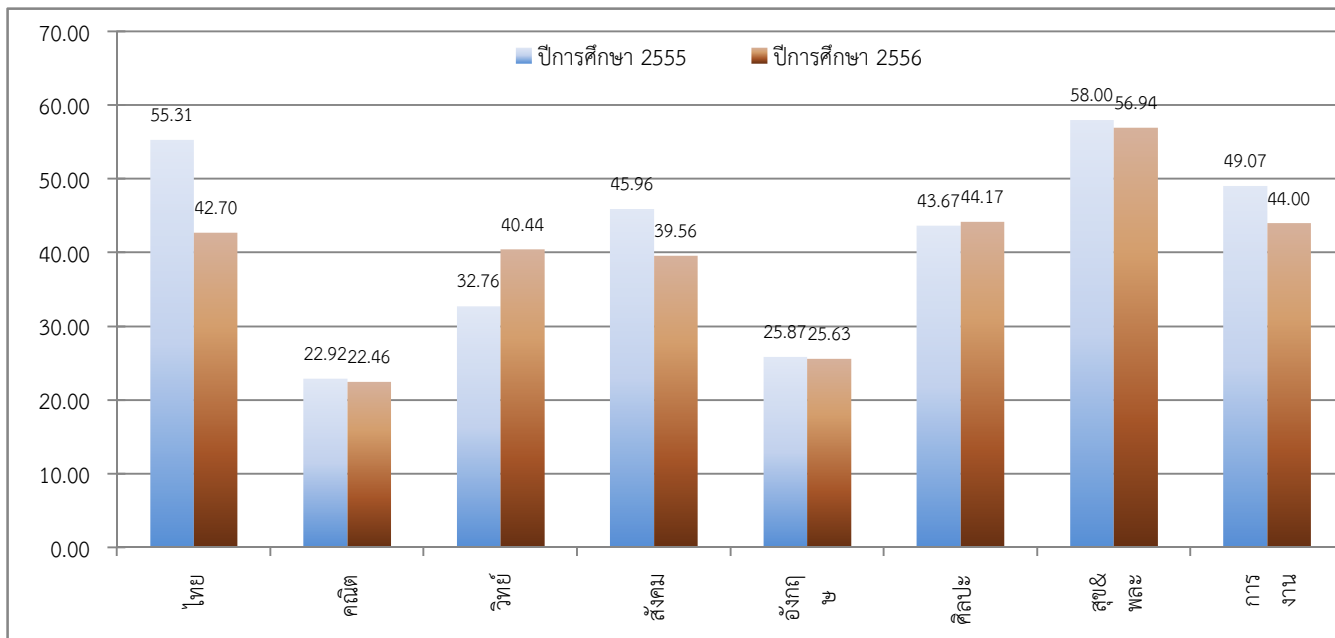
รหัสโรงเรียน 1024012008

ชื่อโรงเรียน เบญจมาชรังษฤษฎี 5

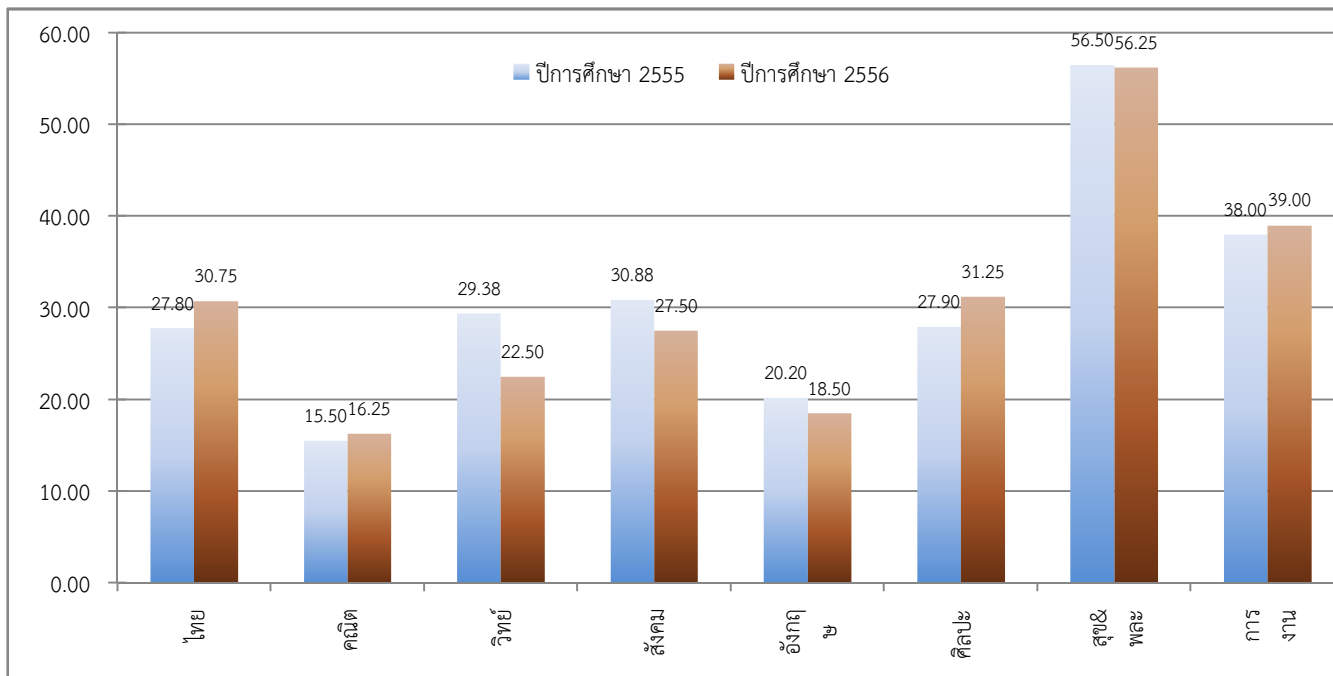
อำเภอ เมืองฉะเชิงเทรา

จังหวัด ฉะเชิงเทรา

ชั้นมัธยมศึกษาปีที่ 3



ชั้นมัธยมศึกษาปีที่ 6



จัดทำโดย : นายณภัทร ศรีละม้าย : ศึกษานิเทศก์ สำนักงานเขตพื้นที่การศึกษามัธยมศึกษา เขต 6



สำนักงานเขตพื้นที่การศึกษามัธยมศึกษา เขต 6

ตารางพัฒนาการผลการทดสอบระดับชาติขั้นพื้นฐาน (O-NET)

รหัสโรงเรียน 1024012009

ชื่อโรงเรียน เตรียมอุดมศึกษาพัฒนาการสุวินทวงศ์

อำเภอ

เมืองฉะเชิงเทรา

จังหวัด

ฉะเชิงเทรา

ชั้นมัธยมศึกษาปีที่ 3

วิชา	ปีการศึกษา 2555		ปีการศึกษา 2556		พัฒนาการ (ปี 2556-2555)	ร้อยละ (เพิ่ม/ลด)
	ผู้เข้าสอบ	ค่าเฉลี่ย	ผู้เข้าสอบ	ค่าเฉลี่ย		
ภาษาไทย	91	49.89	68	38.54	-11.35	-22.75
คณิตศาสตร์	91	24.03	68	21.45	-2.58	-10.75
วิทยาศาสตร์	90	31.89	68	32.74	0.85	2.65
สังคมศึกษา	90	41.84	68	32.41	-9.43	-22.53
ภาษาอังกฤษ	91	25.47	68	26.26	0.79	3.12
รวม 5 วิชาหลัก	173.12		151.40		-21.72	-12.55
ศิลปะ	90	39.19	68	37.21	-1.98	-5.06
สุขศึกษาและพลศึกษา	90	52.78	68	54.30	1.52	2.88
การงานอาชีพและเทคโนโลยี	90	41.87	68	37.56	-4.31	-10.30
รวมทุกวิชา	306.96		280.47		-26.49	-8.63

ชั้นมัธยมศึกษาปีที่ 6

วิชา	ปีการศึกษา 2555		ปีการศึกษา 2556		พัฒนาการ (ปี 2556-2555)	ร้อยละ (เพิ่ม/ลด)
	ผู้เข้าสอบ	ค่าเฉลี่ย	ผู้เข้าสอบ	ค่าเฉลี่ย		
ภาษาไทย	44	38.36	54	42.38	4.02	10.48
คณิตศาสตร์	44	17.73	54	17.64	-0.09	-0.51
วิทยาศาสตร์	44	28.99	54	26.80	-2.19	-7.57
สังคมศึกษา	44	32.26	54	29.71	-2.55	-7.90
ภาษาอังกฤษ	44	16.48	54	18.39	1.91	11.58
รวม 5 วิชาหลัก	133.82		134.91		1.09	0.82
ศิลปะ	44	29.45	54	27.20	-2.25	-7.63
สุขศึกษาและพลศึกษา	44	50.74	54	57.73	6.99	13.78
การงานอาชีพและเทคโนโลยี	44	42.77	54	46.67	3.90	9.11
รวมทุกวิชา	256.78		266.52		9.74	3.79

จัดทำโดย : นายณภัทร ศรีระมัย :ศึกษานิเทศก์ สำนักงานเขตพื้นที่การศึกษามัธยมศึกษา เขต 6



สำนักงานเขตพื้นที่การศึกษามัธยมศึกษา เขต 6
 แผนภูมิพัฒนาการผลการทดสอบระดับชาติขั้นพื้นฐาน (O-NET)

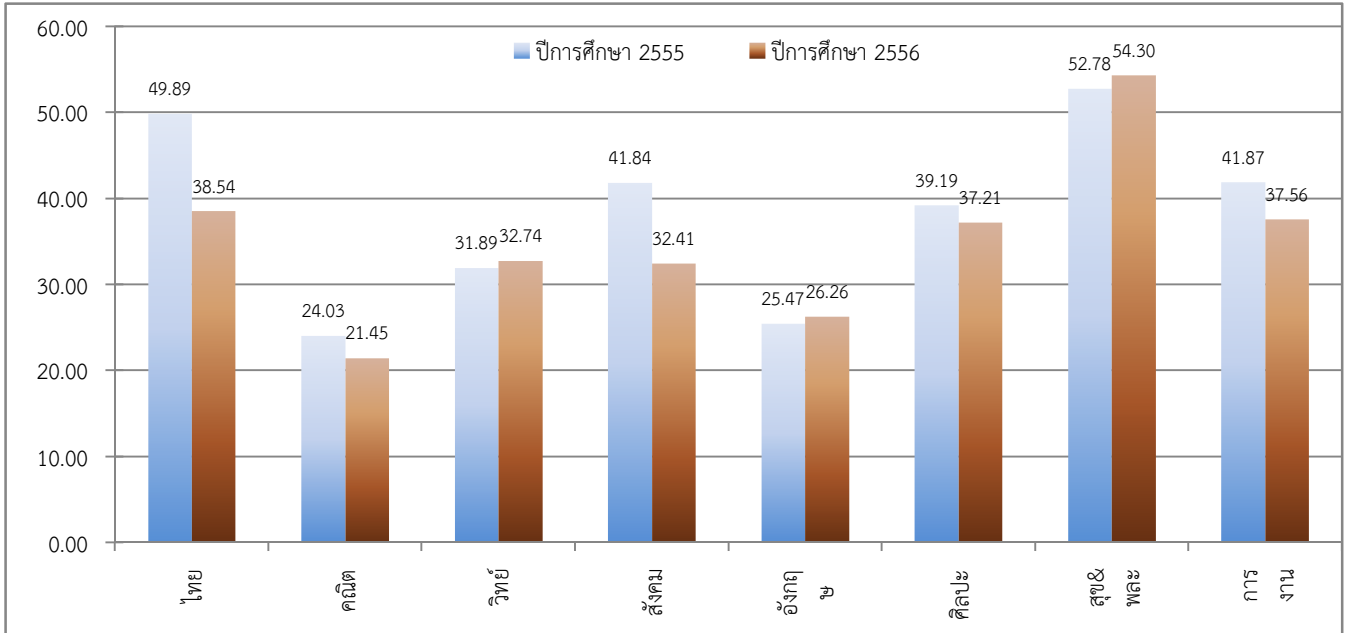
รหัสโรงเรียน 1024012009

ชื่อโรงเรียน เตรียมอุดมศึกษาพัฒนาการสุวินทวงศ์

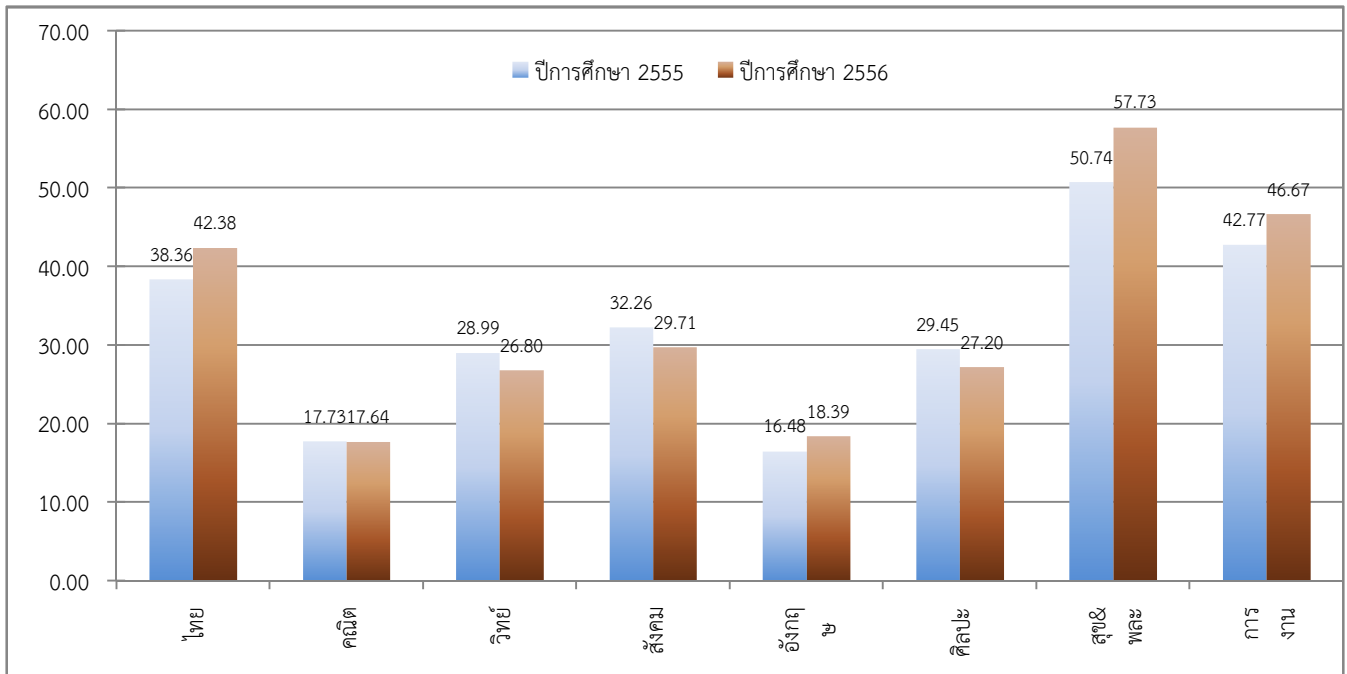
อำเภอ เมืองฉะเชิงเทรา

จังหวัด ฉะเชิงเทรา

ชั้นมัธยมศึกษาปีที่ 3



ชั้นมัธยมศึกษาปีที่ 6



จัดทำโดย : นายณภัทร ศรีละม้าย : ศึกษานิเทศก์ สำนักงานเขตพื้นที่การศึกษามัธยมศึกษา เขต 6



สำนักงานเขตพื้นที่การศึกษามัธยมศึกษา เขต 6

ตารางพัฒนาการผลการทดสอบระดับชาติขั้นพื้นฐาน (O-NET)

รหัสโรงเรียน 1024012010

ชื่อโรงเรียน บำรุงน้ำเปรี้ยววิทยา

อำเภอ บำรุงน้ำเปรี้ยว

จังหวัด ฉะเชิงเทรา

ชั้นมัธยมศึกษาปีที่ 3

วิชา	ปีการศึกษา 2555		ปีการศึกษา 2556		พัฒนาการ (ปี 2556-2555)	ร้อยละ (เพิ่ม/ลด)
	ผู้เข้าสอบ	ค่าเฉลี่ย	ผู้เข้าสอบ	ค่าเฉลี่ย		
ภาษาไทย	173	54.52	163	40.89	-13.63	-24.99
คณิตศาสตร์	173	24.98	160	23.91	-1.08	-4.30
วิทยาศาสตร์	172	33.02	162	33.69	0.67	2.03
สังคมศึกษา	172	48.28	163	36.59	-11.69	-24.22
ภาษาอังกฤษ	173	27.13	163	27.64	0.51	1.90
รวม 5 วิชาหลัก	187.93		162.72		-25.21	-13.41
ศิลปะ	172	44.61	163	40.89	-3.72	-8.34
สุขศึกษาและพลศึกษา	172	57.95	163	55.00	-2.95	-5.09
การงานอาชีพและเทคโนโลยี	172	48.33	163	41.99	-6.34	-13.12
รวมทุกวิชา	338.82		300.60		-38.22	-11.28

ชั้นมัธยมศึกษาปีที่ 6

วิชา	ปีการศึกษา 2555		ปีการศึกษา 2556		พัฒนาการ (ปี 2556-2555)	ร้อยละ (เพิ่ม/ลด)
	ผู้เข้าสอบ	ค่าเฉลี่ย	ผู้เข้าสอบ	ค่าเฉลี่ย		
ภาษาไทย	69	43.93	93	41.13	-2.80	-6.36
คณิตศาสตร์	69	19.24	93	15.38	-3.86	-20.08
วิทยาศาสตร์	69	31.07	93	26.99	-4.08	-13.13
สังคมศึกษา	69	32.81	93	29.97	-2.84	-8.67
ภาษาอังกฤษ	69	18.35	93	20.41	2.06	11.22
รวม 5 วิชาหลัก	145.40		133.87		-11.53	-7.93
ศิลปะ	69	30.58	93	25.97	-4.61	-15.08
สุขศึกษาและพลศึกษา	69	51.94	93	58.36	6.42	12.36
การงานอาชีพและเทคโนโลยี	69	45.19	93	47.42	2.23	4.93
รวมทุกวิชา	273.11		265.62		-7.49	-2.74

จัดทำโดย : นายณภัทร ศรีระมัย :ศึกษานิเทศก์ สำนักงานเขตพื้นที่การศึกษามัธยมศึกษา เขต 6

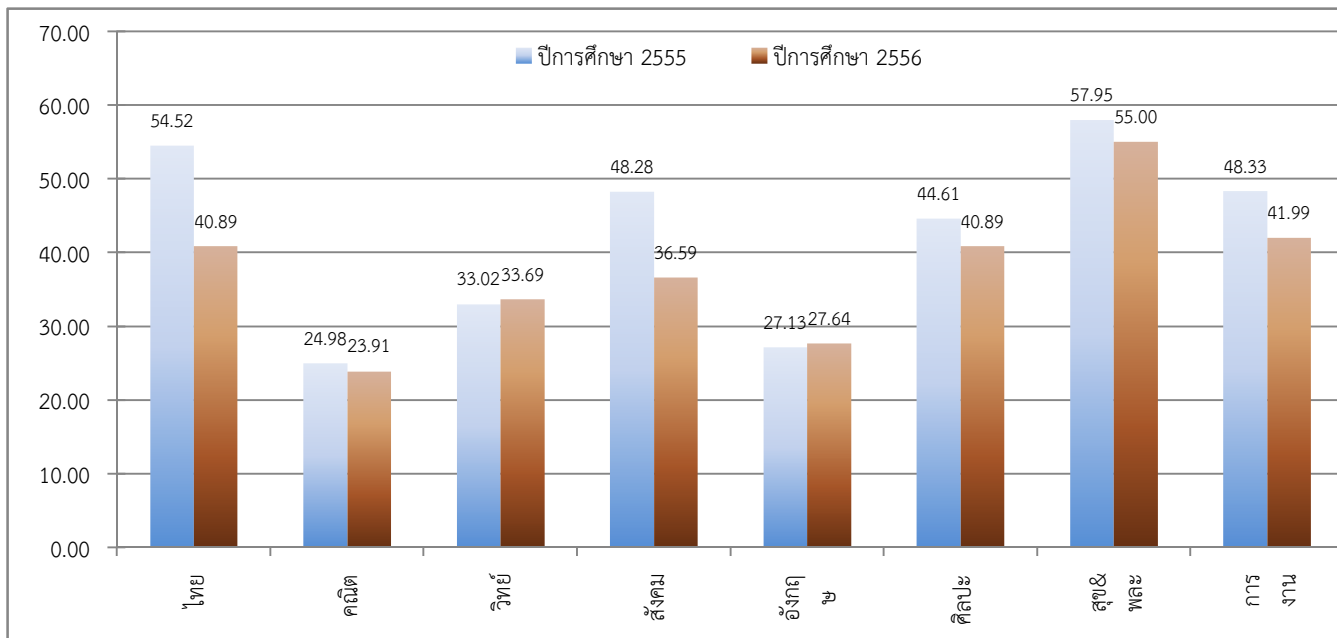


สำนักงานเขตพื้นที่การศึกษามัธยมศึกษา เขต 6
 แผนภูมิพัฒนาการผลการทดสอบระดับชาติขั้นพื้นฐาน (O-NET)

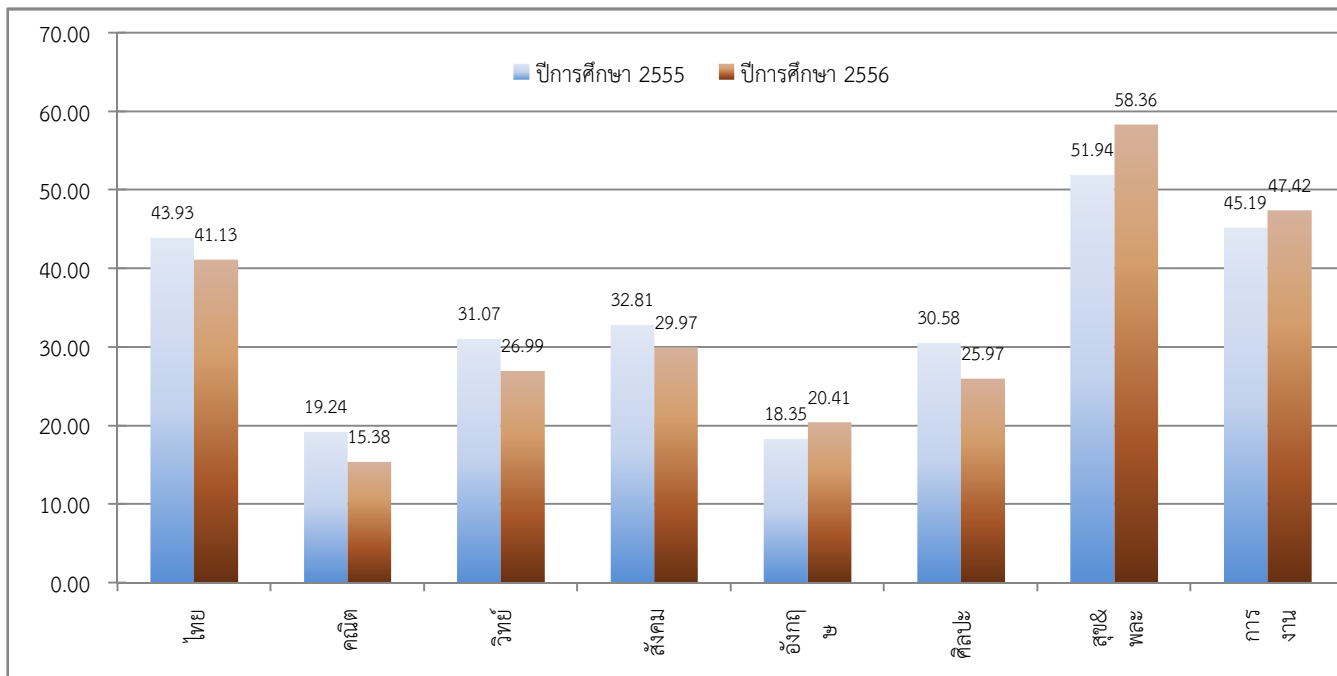
รหัสโรงเรียน 1024012010
 อำเภอ บางน้ำเปรี้ยว

ชื่อโรงเรียน บางน้ำเปรี้ยววิทยา
 จังหวัด ฉะเชิงเทรา

ชั้นมัธยมศึกษาปีที่ 3



ชั้นมัธยมศึกษาปีที่ 6



จัดทำโดย : นายณภัทร ศรีละม้าย : ศึกษานิเทศก์ สำนักงานเขตพื้นที่การศึกษามัธยมศึกษา เขต 6



สำนักงานเขตพื้นที่การศึกษามัธยมศึกษา เขต 6

ตารางพัฒนาการผลการทดสอบระดับชาติขั้นพื้นฐาน (O-NET)

รหัสโรงเรียน 1024012011

ชื่อโรงเรียน ดอนฉิมพลีพิทยาคม

อำเภอ บางน้ำเปรี้ยว

จังหวัด ฉะเชิงเทรา

ชั้นมัธยมศึกษาปีที่ 3

วิชา	ปีการศึกษา 2555		ปีการศึกษา 2556		พัฒนาการ (ปี 2556-2555)	ร้อยละ (เพิ่ม/ลด)
	ผู้เข้าสอบ	ค่าเฉลี่ย	ผู้เข้าสอบ	ค่าเฉลี่ย		
ภาษาไทย	87	52.81	100	46.89	-5.92	-11.21
คณิตศาสตร์	87	24.33	100	30.38	6.05	24.88
วิทยาศาสตร์	87	32.90	100	48.50	15.60	47.42
สังคมศึกษา	87	47.29	100	39.64	-7.65	-16.18
ภาษาอังกฤษ	87	25.01	100	38.64	13.63	54.50
รวม 5 วิชาหลัก	182.34		204.05		21.71	11.91
ศิลปะ	87	41.61	100	42.63	1.02	2.44
สุขศึกษาและพลศึกษา	87	53.65	100	59.08	5.43	10.11
การงานอาชีพและเทคโนโลยี	87	47.03	100	44.04	-2.99	-6.36
รวมทุกวิชา	324.63		349.79		25.16	7.75

ชั้นมัธยมศึกษาปีที่ 6

วิชา	ปีการศึกษา 2555		ปีการศึกษา 2556		พัฒนาการ (ปี 2556-2555)	ร้อยละ (เพิ่ม/ลด)
	ผู้เข้าสอบ	ค่าเฉลี่ย	ผู้เข้าสอบ	ค่าเฉลี่ย		
ภาษาไทย	61	38.90	61	44.05	5.15	13.24
คณิตศาสตร์	61	17.01	60	17.92	0.91	5.33
วิทยาศาสตร์	61	31.65	61	30.23	-1.42	-4.49
สังคมศึกษา	61	32.89	60	29.45	-3.44	-10.47
ภาษาอังกฤษ	61	16.30	60	19.95	3.65	22.39
รวม 5 วิชาหลัก	136.75		141.59		4.84	3.54
ศิลปะ	61	29.41	61	27.26	-2.15	-7.30
สุขศึกษาและพลศึกษา	61	48.52	61	59.73	11.21	23.11
การงานอาชีพและเทคโนโลยี	61	42.49	61	49.38	6.89	16.21
รวมทุกวิชา	257.17		277.97		20.80	8.09

จัดทำโดย : นายณภัทร ศรีระมัย :ศึกษานิเทศก์ สำนักงานเขตพื้นที่การศึกษามัธยมศึกษา เขต 6



สำนักงานเขตพื้นที่การศึกษามัธยมศึกษา เขต 6
 แผนภูมิพัฒนาการผลการทดสอบระดับชาติขั้นพื้นฐาน (O-NET)

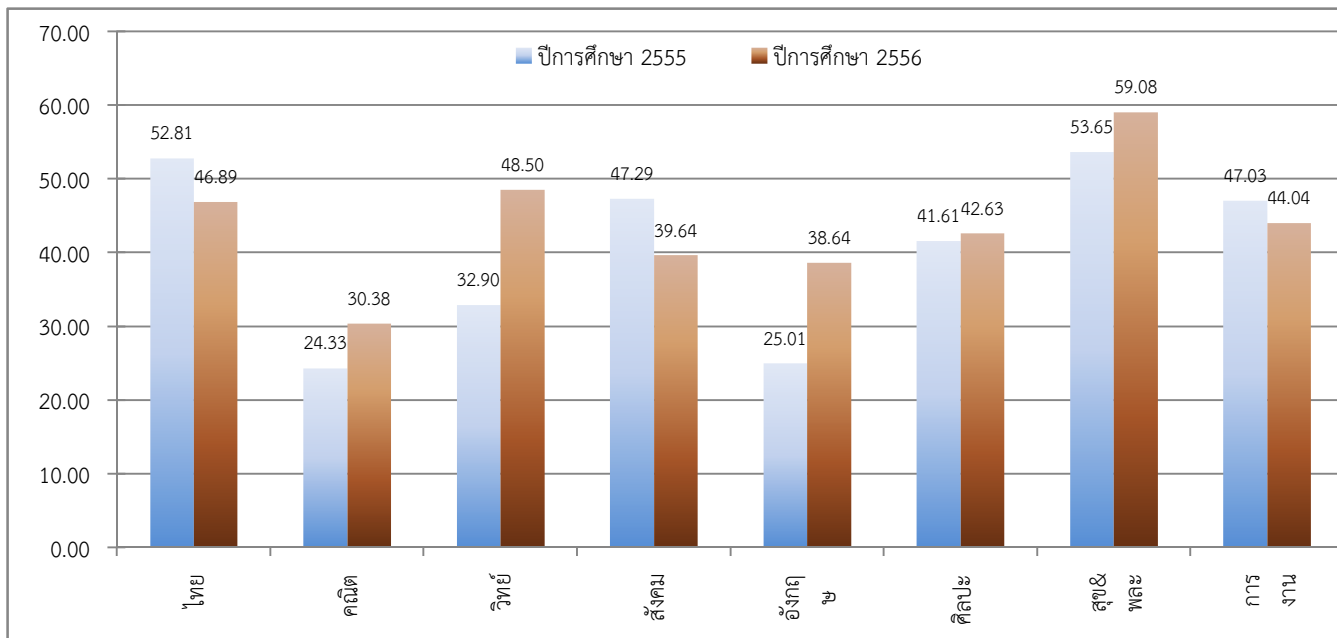
รหัสโรงเรียน 1024012011

ชื่อโรงเรียน ดอนฉิมพลีพิทยาคม

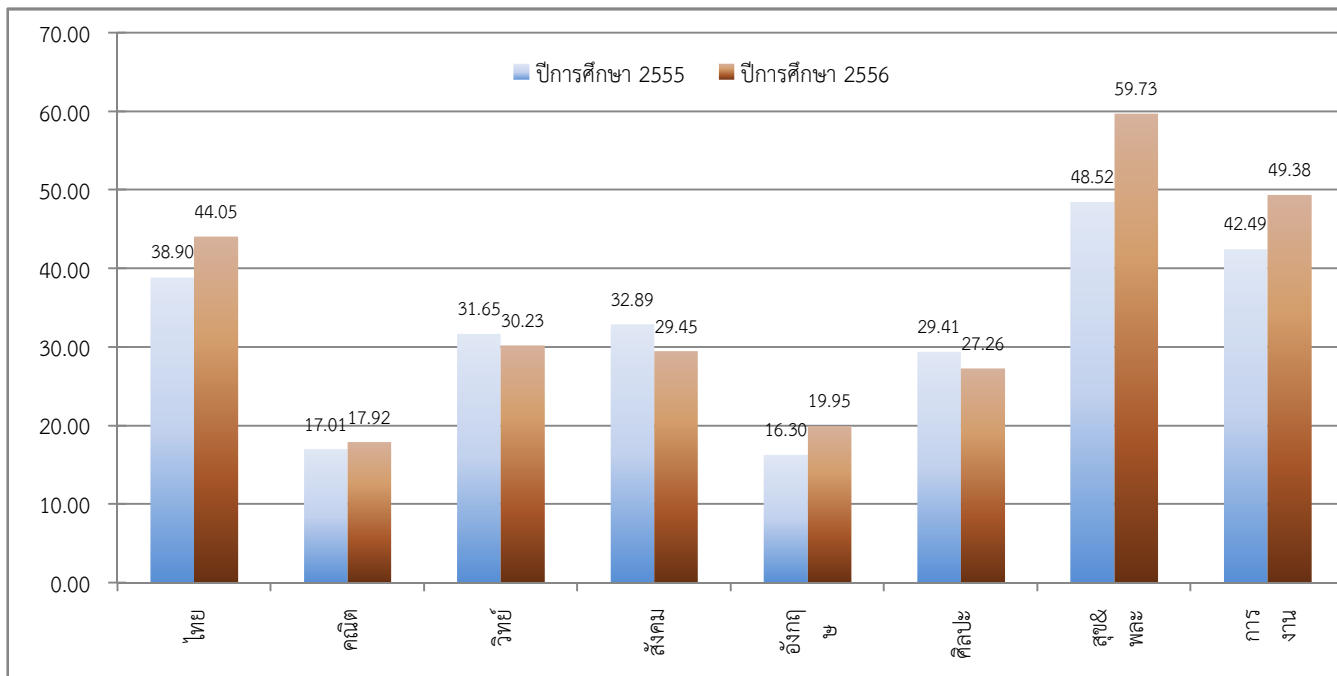
อำเภอ บางน้ำเปรี้ยว

จังหวัด ฉะเชิงเทรา

ชั้นมัธยมศึกษาปีที่ 3



ชั้นมัธยมศึกษาปีที่ 6



จัดทำโดย : นายณภัทร ศรีละม้าย : ศึกษานิเทศก์ สำนักงานเขตพื้นที่การศึกษามัธยมศึกษา เขต 6



สำนักงานเขตพื้นที่การศึกษามัธยมศึกษา เขต 6

ตารางพัฒนาการผลการทดสอบระดับชาติขั้นพื้นฐาน (O-NET)

รหัสโรงเรียน 1024012012 ชื่อโรงเรียน หมอนทองวิทยา

อำเภอ บางน้ำเปรี้ยว จังหวัด ฉะเชิงเทรา

ชั้นมัธยมศึกษาปีที่ 3

วิชา	ปีการศึกษา 2555		ปีการศึกษา 2556		พัฒนาการ (ปี 2556-2555)	ร้อยละ (เพิ่ม/ลด)
	ผู้เข้าสอบ	ค่าเฉลี่ย	ผู้เข้าสอบ	ค่าเฉลี่ย		
ภาษาไทย	119	52.58	99	40.04	-12.54	-23.84
คณิตศาสตร์	119	24.93	99	21.97	-2.96	-11.87
วิทยาศาสตร์	118	31.63	98	33.90	2.27	7.17
สังคมศึกษา	119	42.87	98	33.06	-9.81	-22.88
ภาษาอังกฤษ	119	26.54	99	26.06	-0.48	-1.81
รวม 5 วิชาหลัก	178.55		155.03		-23.52	-13.17
ศิลปะ	119	39.98	97	37.84	-2.14	-5.37
สุขศึกษาและพลศึกษา	119	54.98	97	52.84	-2.14	-3.90
การงานอาชีพและเทคโนโลยี	119	47.18	97	36.41	-10.77	-22.82
รวมทุกวิชา	320.69		282.12		-38.57	-12.03

ชั้นมัธยมศึกษาปีที่ 6

วิชา	ปีการศึกษา 2555		ปีการศึกษา 2556		พัฒนาการ (ปี 2556-2555)	ร้อยละ (เพิ่ม/ลด)
	ผู้เข้าสอบ	ค่าเฉลี่ย	ผู้เข้าสอบ	ค่าเฉลี่ย		
ภาษาไทย	61	38.93	43	42.50	3.57	9.17
คณิตศาสตร์	61	17.75	43	15.35	-2.40	-13.53
วิทยาศาสตร์	61	29.47	43	27.37	-2.10	-7.12
สังคมศึกษา	61	31.58	43	28.47	-3.11	-9.84
ภาษาอังกฤษ	61	15.69	43	18.07	2.38	15.17
รวม 5 วิชาหลัก	133.42		131.76		-1.66	-1.24
ศิลปะ	61	30.34	43	26.35	-3.99	-13.15
สุขศึกษาและพลศึกษา	61	49.18	43	55.96	6.78	13.78
การงานอาชีพและเทคโนโลยี	61	42.39	43	46.28	3.89	9.17
รวมทุกวิชา	255.33		260.35		5.02	1.97

จัดทำโดย : นายณภัทร ศรีระมัย :ศึกษานิเทศก์ สำนักงานเขตพื้นที่การศึกษามัธยมศึกษา เขต 6

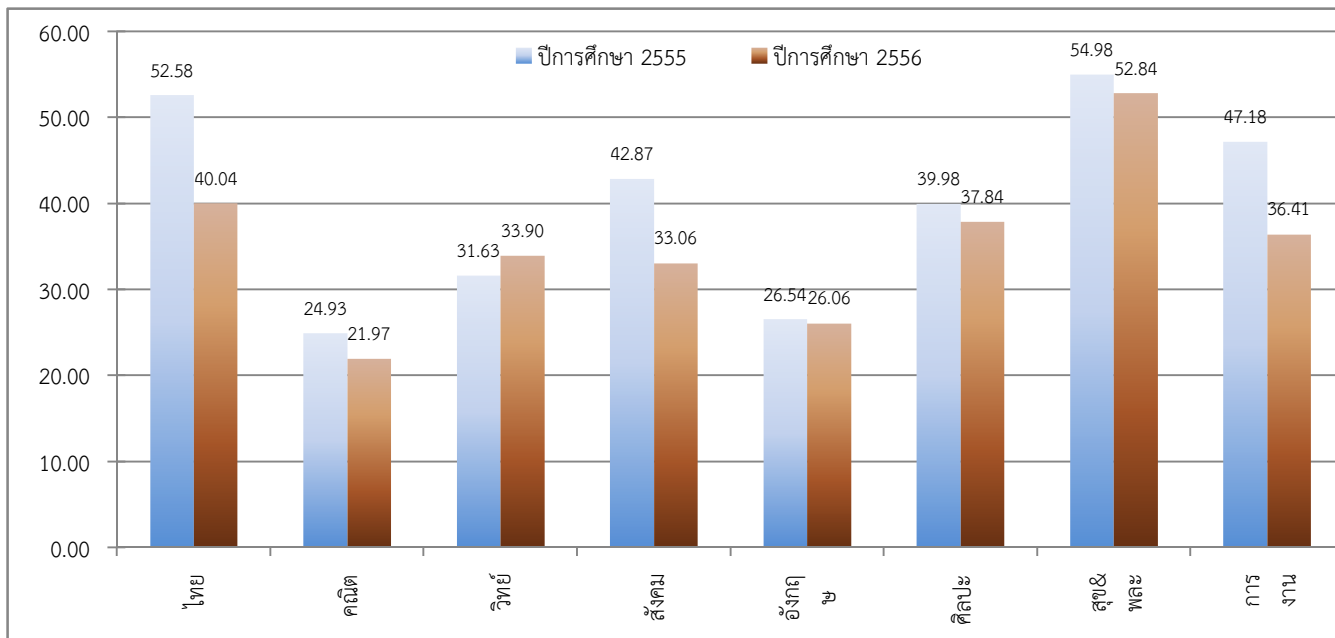


สำนักงานเขตพื้นที่การศึกษามัธยมศึกษา เขต 6
 แผนภูมิพัฒนาการผลการทดสอบระดับชาติขั้นพื้นฐาน (O-NET)

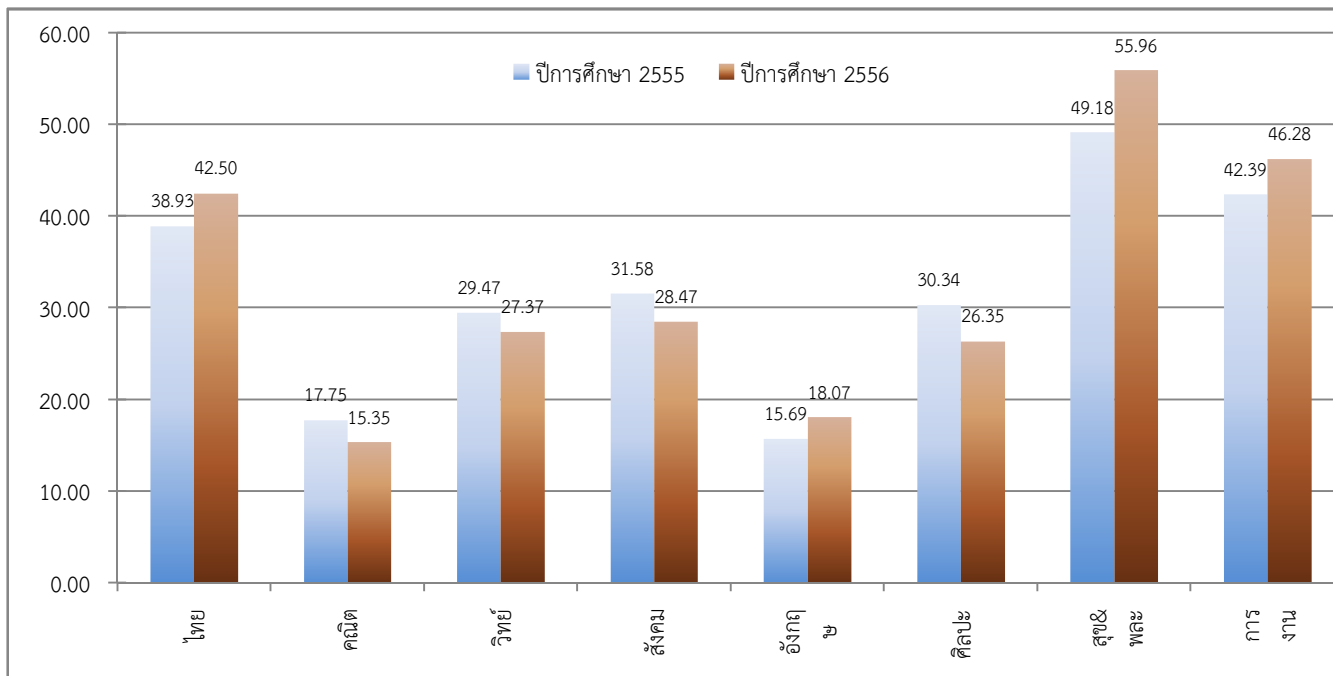
รหัสโรงเรียน 1024012012
 อำเภอ บางน้ำเปรี้ยว

ชื่อโรงเรียน หมอนทองวิทยา
 จังหวัด ฉะเชิงเทรา

ชั้นมัธยมศึกษาปีที่ 3



ชั้นมัธยมศึกษาปีที่ 6



จัดทำโดย : นายณภัทร ศรีละม้าย : ศึกษานิเทศก์ สำนักงานเขตพื้นที่การศึกษามัธยมศึกษา เขต 6



สำนักงานเขตพื้นที่การศึกษามัธยมศึกษา เขต 6

ตารางพัฒนาการผลการทดสอบระดับชาติขั้นพื้นฐาน (O-NET)

รหัสโรงเรียน 1024012013

ชื่อโรงเรียน ไม้คำพิทยาคม รัชมังคลาภิเษก

อำเภอ บางน้ำเปรี้ยว

จังหวัด ฉะเชิงเทรา

ชั้นมัธยมศึกษาปีที่ 3

วิชา	ปีการศึกษา 2555		ปีการศึกษา 2556		พัฒนาการ (ปี 2556-2555)	ร้อยละ (เพิ่ม/ลด)
	ผู้เข้าสอบ	ค่าเฉลี่ย	ผู้เข้าสอบ	ค่าเฉลี่ย		
ภาษาไทย	33	52.92	29	46.13	-6.79	-12.84
คณิตศาสตร์	33	23.64	29	22.46	-1.18	-5.01
วิทยาศาสตร์	33	31.33	29	37.59	6.26	19.97
สังคมศึกษา	33	44.30	29	37.66	-6.64	-15.00
ภาษาอังกฤษ	33	25.76	29	29.59	3.83	14.85
รวม 5 วิชาหลัก	177.95		173.41		-4.54	-2.55
ศิลปะ	33	41.29	29	47.07	5.78	14.00
สุขศึกษาและพลศึกษา	33	53.64	29	59.83	6.19	11.54
การงานอาชีพและเทคโนโลยี	33	46.79	29	45.72	-1.07	-2.28
รวมทุกวิชา	319.67		326.03		6.36	1.99

ชั้นมัธยมศึกษาปีที่ 6

วิชา	ปีการศึกษา 2555		ปีการศึกษา 2556		พัฒนาการ (ปี 2556-2555)	ร้อยละ (เพิ่ม/ลด)
	ผู้เข้าสอบ	ค่าเฉลี่ย	ผู้เข้าสอบ	ค่าเฉลี่ย		
ภาษาไทย	10	44.90	9	49.22	4.32	9.63
คณิตศาสตร์	10	14.50	9	17.78	3.28	22.61
วิทยาศาสตร์	10	29.21	9	31.44	2.23	7.65
สังคมศึกษา	10	33.56	9	31.81	-1.75	-5.23
ภาษาอังกฤษ	10	17.20	9	20.78	3.58	20.80
รวม 5 วิชาหลัก	139.37		151.03		11.66	8.36
ศิลปะ	10	32.40	9	28.56	-3.84	-11.87
สุขศึกษาและพลศึกษา	10	53.25	9	67.36	14.11	26.50
การงานอาชีพและเทคโนโลยี	10	43.80	9	51.78	7.98	18.21
รวมทุกวิชา	268.82		298.72		29.90	11.12

จัดทำโดย : นายณภัทร ศรีระมัย :ศึกษานิเทศก์ สำนักงานเขตพื้นที่การศึกษามัธยมศึกษา เขต 6

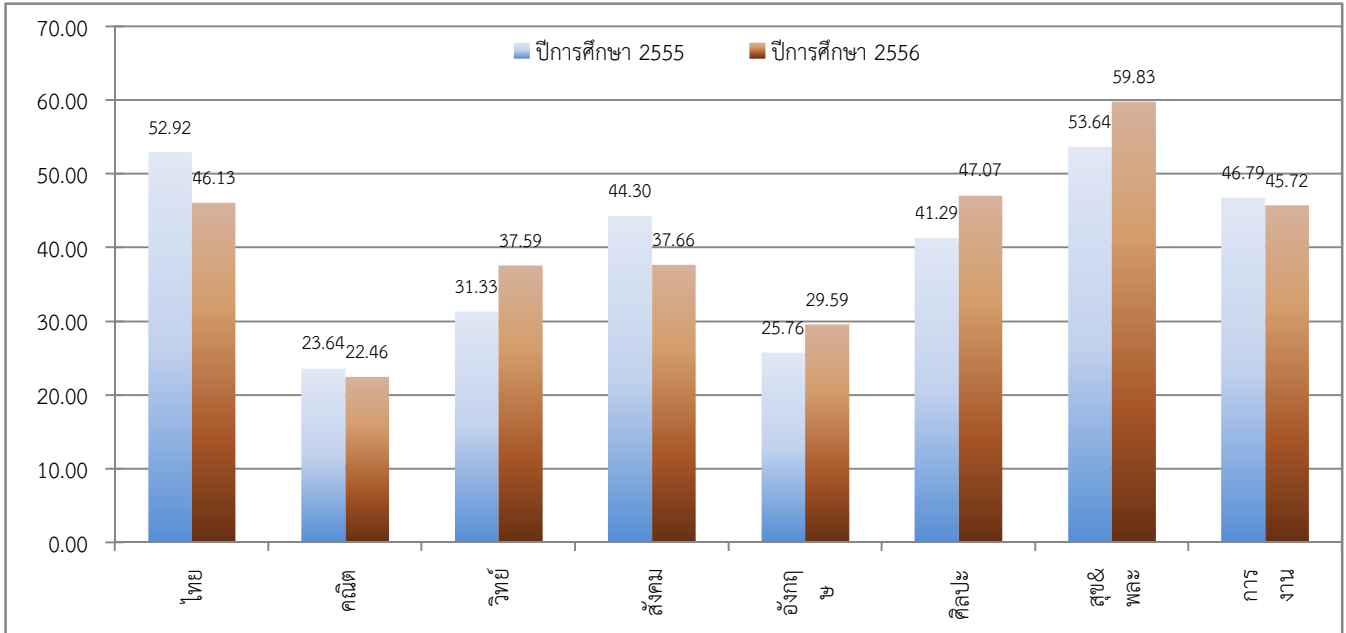


สำนักงานเขตพื้นที่การศึกษามัธยมศึกษา เขต 6
 แผนภูมิพัฒนาการผลการทดสอบระดับชาติขั้นพื้นฐาน (O-NET)

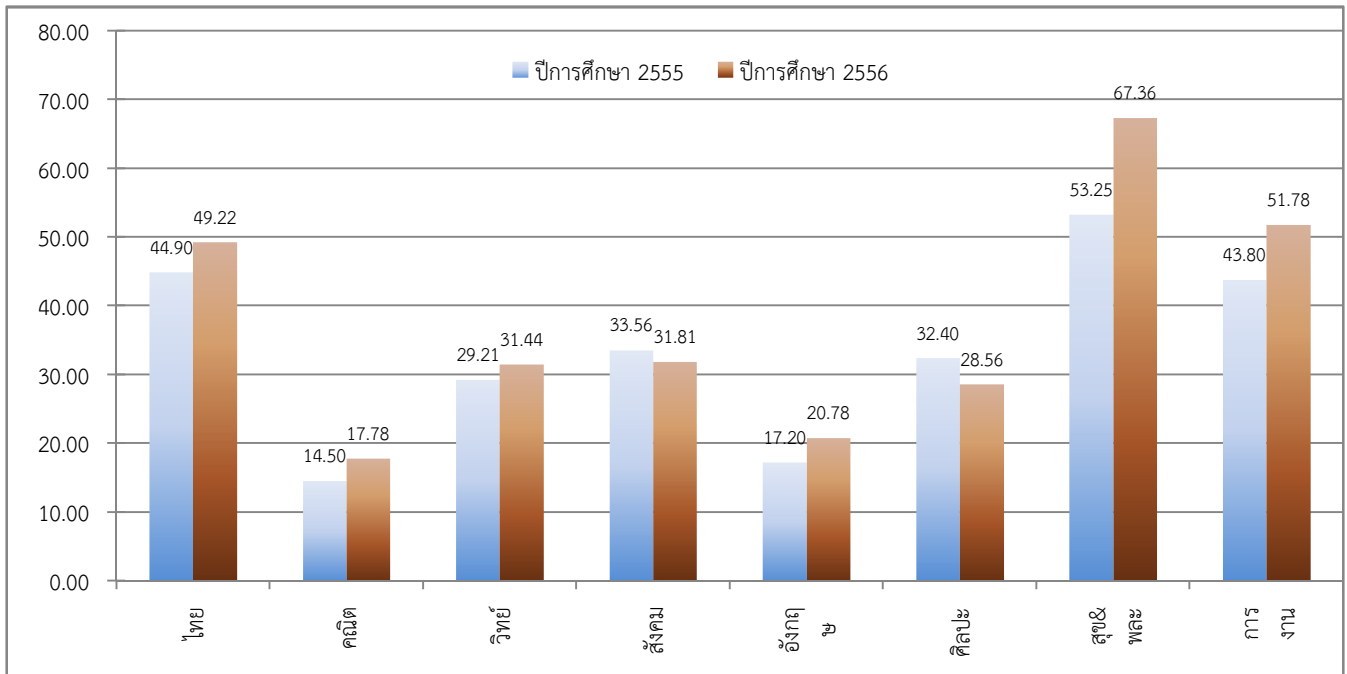
รหัสโรงเรียน 1024012013
 อำเภอ บางน้ำเปรี้ยว

ชื่อโรงเรียน ไร่ดำพิทยาคม รัชมังคลาภิเษก
 จังหวัด ฉะเชิงเทรา

ชั้นมัธยมศึกษาปีที่ 3



ชั้นมัธยมศึกษาปีที่ 6



จัดทำโดย : นายณภัทร ศรีละม้าย : ศึกษานิเทศก์ สำนักงานเขตพื้นที่การศึกษามัธยมศึกษา เขต 6



สำนักงานเขตพื้นที่การศึกษามัธยมศึกษา เขต 6

ตารางพัฒนาการผลการทดสอบระดับชาติขั้นพื้นฐาน (O-NET)

รหัสโรงเรียน 1024012014

ชื่อโรงเรียน การท่ามาหากินวัดโพธิ์เฉลิมรักษ์ (อนุสรณ์วันเด็กแห่งชาติปี 253

อำเภอ บางน้ำเปรี้ยว

จังหวัด ฉะเชิงเทรา

ชั้นมัธยมศึกษาปีที่ 3

วิชา	ปีการศึกษา 2555		ปีการศึกษา 2556		พัฒนาการ (ปี 2556-2555)	ร้อยละ (เพิ่ม/ลด)
	ผู้เข้าสอบ	ค่าเฉลี่ย	ผู้เข้าสอบ	ค่าเฉลี่ย		
ภาษาไทย	10	52.16	6	32.60	-19.56	-37.50
คณิตศาสตร์	10	27.60	6	19.87	-7.73	-28.02
วิทยาศาสตร์	10	30.80	6	34.33	3.53	11.47
สังคมศึกษา	10	40.80	6	30.67	-10.13	-24.84
ภาษาอังกฤษ	10	25.40	6	30.33	4.93	19.42
รวม 5 วิชาหลัก	176.76		147.80		-28.96	-16.38
ศิลปะ	10	42.00	6	38.33	-3.67	-8.73
สุขศึกษาและพลศึกษา	10	52.25	6	53.75	1.50	2.87
การงานอาชีพและเทคโนโลยี	10	43.80	6	34.00	-9.80	-22.37
รวมทุกวิชา	314.81		273.88		-40.93	-13.00

ชั้นมัธยมศึกษาปีที่ 6

วิชา	ปีการศึกษา 2555		ปีการศึกษา 2556		พัฒนาการ (ปี 2556-2555)	ร้อยละ (เพิ่ม/ลด)
	ผู้เข้าสอบ	ค่าเฉลี่ย	ผู้เข้าสอบ	ค่าเฉลี่ย		
ภาษาไทย	3	41.67	4	29.00	-12.67	-30.41
คณิตศาสตร์	3	17.50	4	16.88	-0.63	-3.57
วิทยาศาสตร์	3	29.34	4	27.00	-2.34	-7.98
สังคมศึกษา	3	31.04	4	26.41	-4.63	-14.93
ภาษาอังกฤษ	3	15.33	4	17.75	2.42	15.79
รวม 5 วิชาหลัก	134.88		117.03		-17.85	-13.23
ศิลปะ	3	24.67	4	24.88	0.20	0.83
สุขศึกษาและพลศึกษา	3	50.83	4	56.25	5.42	10.66
การงานอาชีพและเทคโนโลยี	3	44.00	4	35.50	-8.50	-19.32
รวมทุกวิชา	254.38		233.66		-20.72	-8.15

จัดทำโดย : นายณภัทร ศรีระมัย :ศึกษานิเทศก์ สำนักงานเขตพื้นที่การศึกษามัธยมศึกษา เขต 6

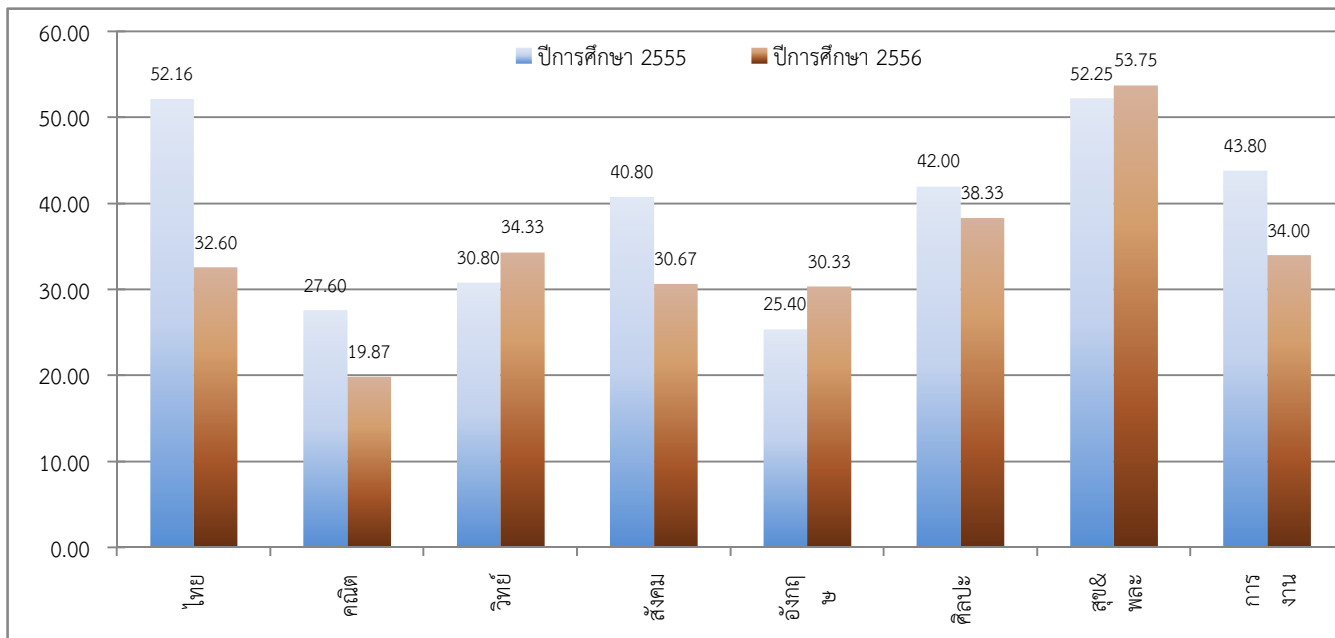


สำนักงานเขตพื้นที่การศึกษามัธยมศึกษา เขต 6
 แผนภูมิพัฒนาการผลการทดสอบระดับชาติขั้นพื้นฐาน (O-NET)

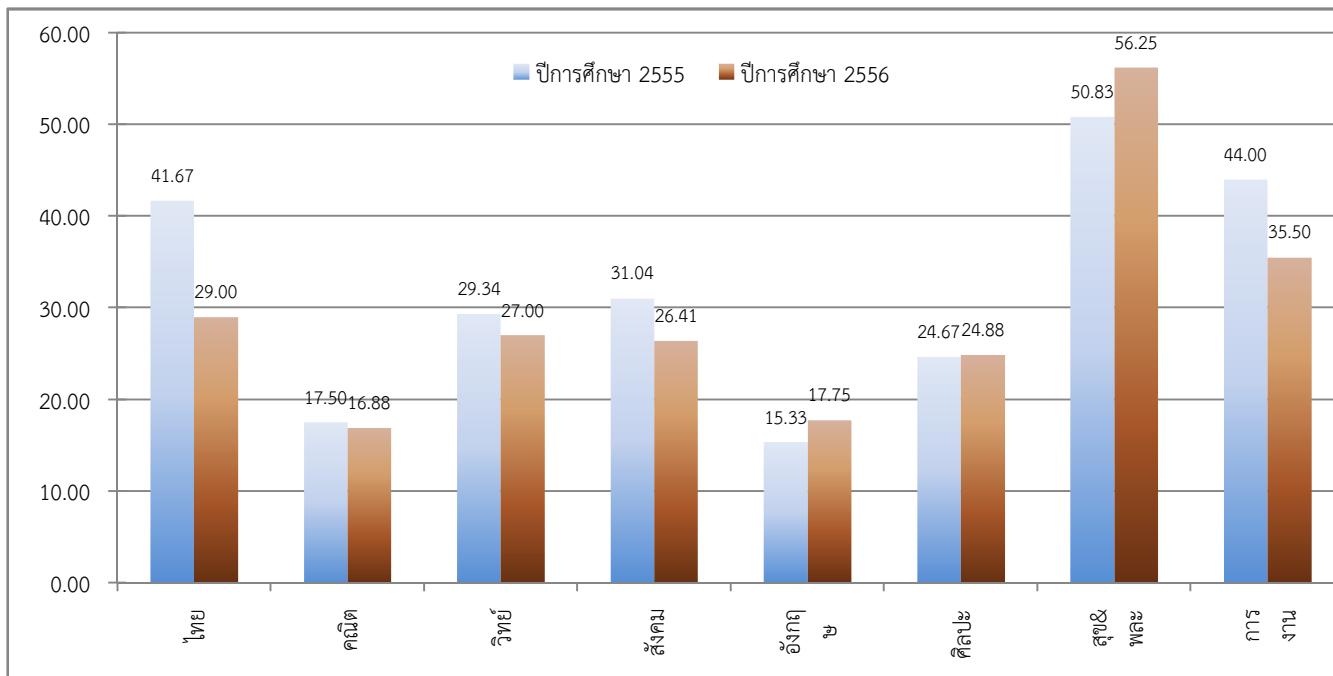
รหัสโรงเรียน 1024012014
 อำเภอ บางน้ำเปรี้ยว

ชื่อโรงเรียน การท่าอากาศยานวัดโพธิ์เฉลิมรักษ์ (อนุสรณ์วันเด็กแห่งชาติปี
 จังหวัด ฉะเชิงเทรา

ชั้นมัธยมศึกษาปีที่ 3



ชั้นมัธยมศึกษาปีที่ 6



จัดทำโดย : นายณภัทร ศรีละม้าย : ศึกษานิเทศก์ สำนักงานเขตพื้นที่การศึกษามัธยมศึกษา เขต 6



สำนักงานเขตพื้นที่การศึกษามัธยมศึกษา เขต 6

ตารางพัฒนาการผลการทดสอบระดับชาติขั้นพื้นฐาน (O-NET)

รหัสโรงเรียน 1024012015

ชื่อโรงเรียน บางปะกง "บวรวิทยายน"

อำเภอ บางปะกง

จังหวัด ฉะเชิงเทรา

ชั้นมัธยมศึกษาปีที่ 3

วิชา	ปีการศึกษา 2555		ปีการศึกษา 2556		พัฒนาการ (ปี 2556-2555)	ร้อยละ (เพิ่ม/ลด)
	ผู้เข้าสอบ	ค่าเฉลี่ย	ผู้เข้าสอบ	ค่าเฉลี่ย		
ภาษาไทย	185	55.04	208	44.05	-10.99	-19.97
คณิตศาสตร์	185	25.96	208	23.45	-2.51	-9.68
วิทยาศาสตร์	185	35.87	207	36.18	0.31	0.87
สังคมศึกษา	185	47.81	207	38.11	-9.70	-20.30
ภาษาอังกฤษ	185	25.51	208	28.03	2.52	9.87
รวม 5 วิชาหลัก	190.19		169.81		-20.38	-10.71
ศิลปะ	185	45.99	207	41.06	-4.93	-10.71
สุขศึกษาและพลศึกษา	185	57.38	207	56.26	-1.12	-1.96
การงานอาชีพและเทคโนโลยี	185	48.56	207	42.18	-6.38	-13.13
รวมทุกวิชา	342.12		309.32		-32.80	-9.59

ชั้นมัธยมศึกษาปีที่ 6

วิชา	ปีการศึกษา 2555		ปีการศึกษา 2556		พัฒนาการ (ปี 2556-2555)	ร้อยละ (เพิ่ม/ลด)
	ผู้เข้าสอบ	ค่าเฉลี่ย	ผู้เข้าสอบ	ค่าเฉลี่ย		
ภาษาไทย	120	41.45	126	41.84	0.39	0.94
คณิตศาสตร์	121	18.57	125	17.22	-1.35	-7.27
วิทยาศาสตร์	121	30.07	126	26.81	-3.26	-10.84
สังคมศึกษา	121	34.10	125	29.80	-4.30	-12.61
ภาษาอังกฤษ	121	17.37	125	20.26	2.89	16.61
รวม 5 วิชาหลัก	141.56		135.93		-5.63	-3.98
ศิลปะ	121	29.79	126	26.44	-3.35	-11.24
สุขศึกษาและพลศึกษา	121	52.01	126	57.32	5.31	10.21
การงานอาชีพและเทคโนโลยี	121	42.76	126	47.16	4.40	10.29
รวมทุกวิชา	266.12		266.85		0.73	0.27

จัดทำโดย : นายณภัทร ศรีระมัย :ศึกษานิเทศก์ สำนักงานเขตพื้นที่การศึกษามัธยมศึกษา เขต 6



สำนักงานเขตพื้นที่การศึกษามัธยมศึกษา เขต 6
 แผนภูมิพัฒนาการผลการทดสอบระดับชาติขั้นพื้นฐาน (O-NET)

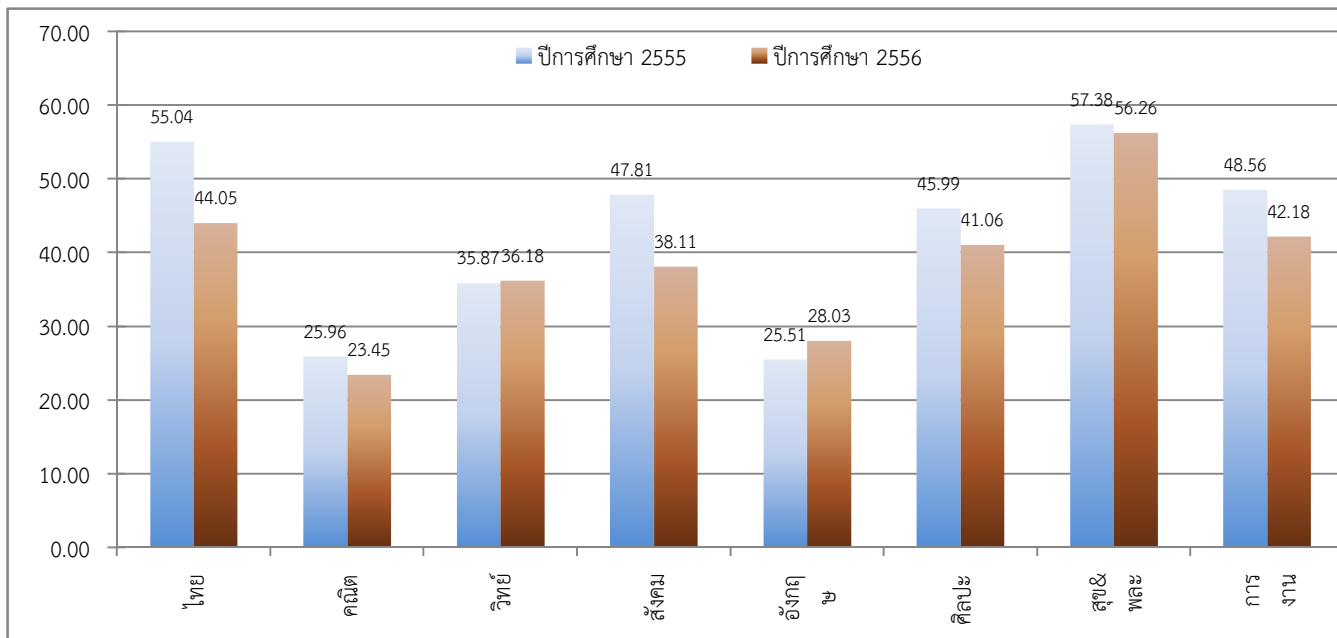
รหัสโรงเรียน 1024012015

ชื่อโรงเรียน บางปะกง "บวรวิทยายน"

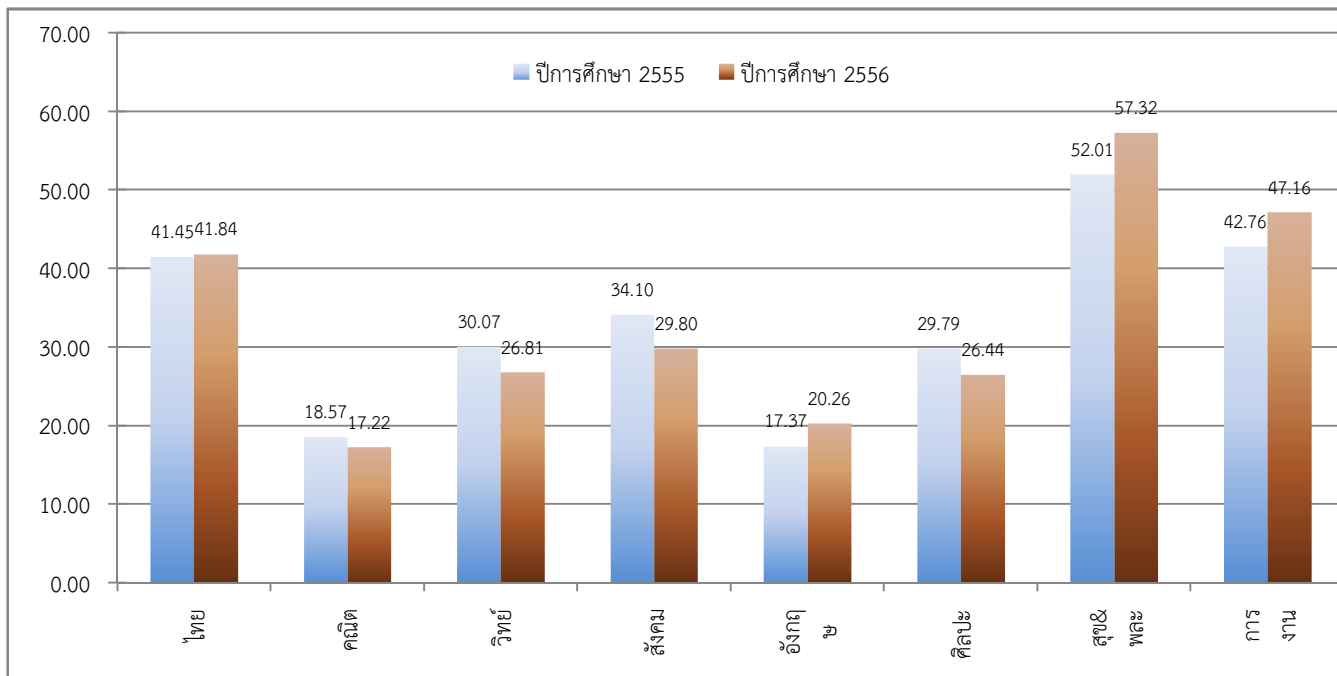
อำเภอ บางปะกง

จังหวัด ฉะเชิงเทรา

ชั้นมัธยมศึกษาปีที่ 3



ชั้นมัธยมศึกษาปีที่ 6



จัดทำโดย : นายณภัทร ศรีละม้าย : ศึกษานิเทศก์ สำนักงานเขตพื้นที่การศึกษามัธยมศึกษา เขต 6



สำนักงานเขตพื้นที่การศึกษามัธยมศึกษา เขต 6

ตารางพัฒนาการผลการทดสอบระดับชาติขั้นพื้นฐาน (O-NET)

รหัสโรงเรียน 1024012016 ชื่อโรงเรียน พุทธิรังสีพิบูล

อำเภอ บ้านโพธิ์ จังหวัด ฉะเชิงเทรา

ชั้นมัธยมศึกษาปีที่ 3

วิชา	ปีการศึกษา 2555		ปีการศึกษา 2556		พัฒนาการ (ปี 2556-2555)	ร้อยละ (เพิ่ม/ลด)
	ผู้เข้าสอบ	ค่าเฉลี่ย	ผู้เข้าสอบ	ค่าเฉลี่ย		
ภาษาไทย	310	52.57	272	43.61	-8.96	-17.05
คณิตศาสตร์	306	25.80	272	24.37	-1.43	-5.53
วิทยาศาสตร์	309	31.17	272	35.37	4.20	13.47
สังคมศึกษา	310	44.40	272	38.57	-5.83	-13.12
ภาษาอังกฤษ	310	25.57	272	28.50	2.93	11.46
รวม 5 วิชาหลัก	179.51		170.42		-9.09	-5.06
ศิลปะ	308	40.71	272	43.39	2.68	6.59
สุขศึกษาและพลศึกษา	308	54.51	272	61.35	6.84	12.55
การงานอาชีพและเทคโนโลยี	308	45.77	272	46.14	0.37	0.81
รวมทุกวิชา	320.50		321.30		0.80	0.25

ชั้นมัธยมศึกษาปีที่ 6

วิชา	ปีการศึกษา 2555		ปีการศึกษา 2556		พัฒนาการ (ปี 2556-2555)	ร้อยละ (เพิ่ม/ลด)
	ผู้เข้าสอบ	ค่าเฉลี่ย	ผู้เข้าสอบ	ค่าเฉลี่ย		
ภาษาไทย	97	44.06	118	46.03	1.97	4.48
คณิตศาสตร์	103	18.96	118	16.69	-2.27	-11.95
วิทยาศาสตร์	101	30.29	118	27.66	-2.63	-8.68
สังคมศึกษา	103	33.06	118	30.16	-2.90	-8.78
ภาษาอังกฤษ	103	17.22	118	21.74	4.52	26.23
รวม 5 วิชาหลัก	143.59		142.29		-1.30	-0.91
ศิลปะ	103	32.22	118	27.19	-5.03	-15.60
สุขศึกษาและพลศึกษา	103	51.44	118	61.23	9.79	19.03
การงานอาชีพและเทคโนโลยี	103	45.09	118	49.76	4.67	10.36
รวมทุกวิชา	272.34		280.47		8.13	2.99

จัดทำโดย : นายณภัทร ศรีระมัย :ศึกษานิเทศก์ สำนักงานเขตพื้นที่การศึกษามัธยมศึกษา เขต 6



สำนักงานเขตพื้นที่การศึกษามัธยมศึกษา เขต 6
 แผนภูมิพัฒนาการผลการทดสอบระดับชาติขั้นพื้นฐาน (O-NET)

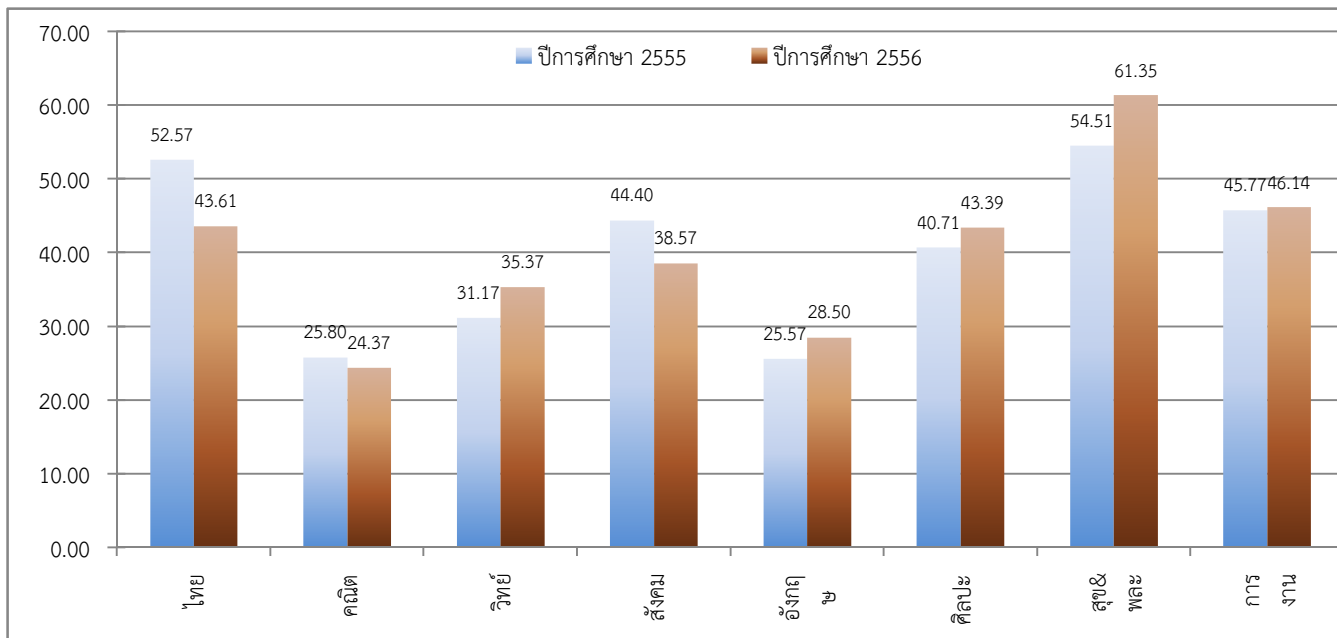
รหัสโรงเรียน 1024012016

ชื่อโรงเรียน พุทธิรังสีพิบูล

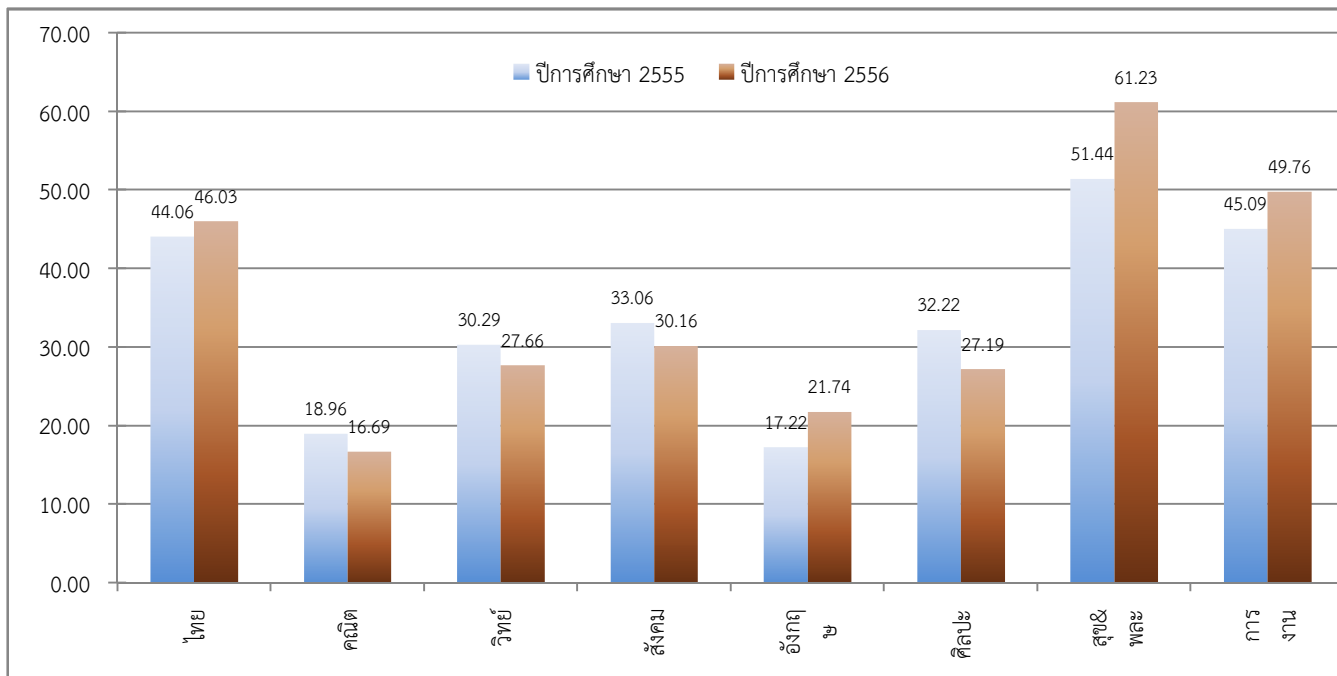
อำเภอ บ้านโพธิ์

จังหวัด ฉะเชิงเทรา

ชั้นมัธยมศึกษาปีที่ 3



ชั้นมัธยมศึกษาปีที่ 6



จัดทำโดย : นายณภัทร ศรีละม้าย : ศึกษานิเทศก์ สำนักงานเขตพื้นที่การศึกษามัธยมศึกษา เขต 6



สำนักงานเขตพื้นที่การศึกษามัธยมศึกษา เขต 6

ตารางพัฒนาการผลการทดสอบระดับชาติขั้นพื้นฐาน (O-NET)

รหัสโรงเรียน 1024012017

ชื่อโรงเรียน วิทยาราชภัฏรังสรรค์

อำเภอ บ้านโพธิ์

จังหวัด ฉะเชิงเทรา

ชั้นมัธยมศึกษาปีที่ 3

วิชา	ปีการศึกษา 2555		ปีการศึกษา 2556		พัฒนาการ (ปี 2556-2555)	ร้อยละ (เพิ่ม/ลด)
	ผู้เข้าสอบ	ค่าเฉลี่ย	ผู้เข้าสอบ	ค่าเฉลี่ย		
ภาษาไทย	67	52.31	47	43.40	-8.91	-17.04
คณิตศาสตร์	67	24.14	47	21.92	-2.22	-9.18
วิทยาศาสตร์	67	33.19	47	35.11	1.92	5.77
สังคมศึกษา	67	43.67	47	39.02	-4.65	-10.65
ภาษาอังกฤษ	67	25.07	47	27.06	1.99	7.95
รวม 5 วิชาหลัก	178.38		166.51		-11.87	-6.65
ศิลปะ	67	43.58	47	39.95	-3.63	-8.34
สุขศึกษาและพลศึกษา	67	57.39	47	58.09	0.70	1.21
การงานอาชีพและเทคโนโลยี	67	48.03	47	45.32	-2.71	-5.64
รวมทุกวิชา	327.38		309.86		-17.52	-5.35

ชั้นมัธยมศึกษาปีที่ 6

วิชา	ปีการศึกษา 2555		ปีการศึกษา 2556		พัฒนาการ (ปี 2556-2555)	ร้อยละ (เพิ่ม/ลด)
	ผู้เข้าสอบ	ค่าเฉลี่ย	ผู้เข้าสอบ	ค่าเฉลี่ย		
ภาษาไทย	16	46.56	18	40.72	-5.84	-12.54
คณิตศาสตร์	16	19.53	18	15.14	-4.39	-22.48
วิทยาศาสตร์	16	31.64	18	28.00	-3.64	-11.50
สังคมศึกษา	16	36.05	18	29.44	-6.61	-18.32
ภาษาอังกฤษ	16	13.38	18	18.50	5.12	38.27
รวม 5 วิชาหลัก	147.16		131.81		-15.35	-10.43
ศิลปะ	16	31.75	18	26.47	-5.28	-16.62
สุขศึกษาและพลศึกษา	16	52.27	18	56.46	4.19	8.01
การงานอาชีพและเทคโนโลยี	16	44.25	18	41.44	-2.81	-6.34
รวมทุกวิชา	275.43		256.18		-19.25	-6.99

จัดทำโดย : นายณภัทร ศรีระมัย :ศึกษานิเทศก์ สำนักงานเขตพื้นที่การศึกษามัธยมศึกษา เขต 6



สำนักงานเขตพื้นที่การศึกษามัธยมศึกษา เขต 6
 แผนภูมิพัฒนาการผลการทดสอบระดับชาติขั้นพื้นฐาน (O-NET)

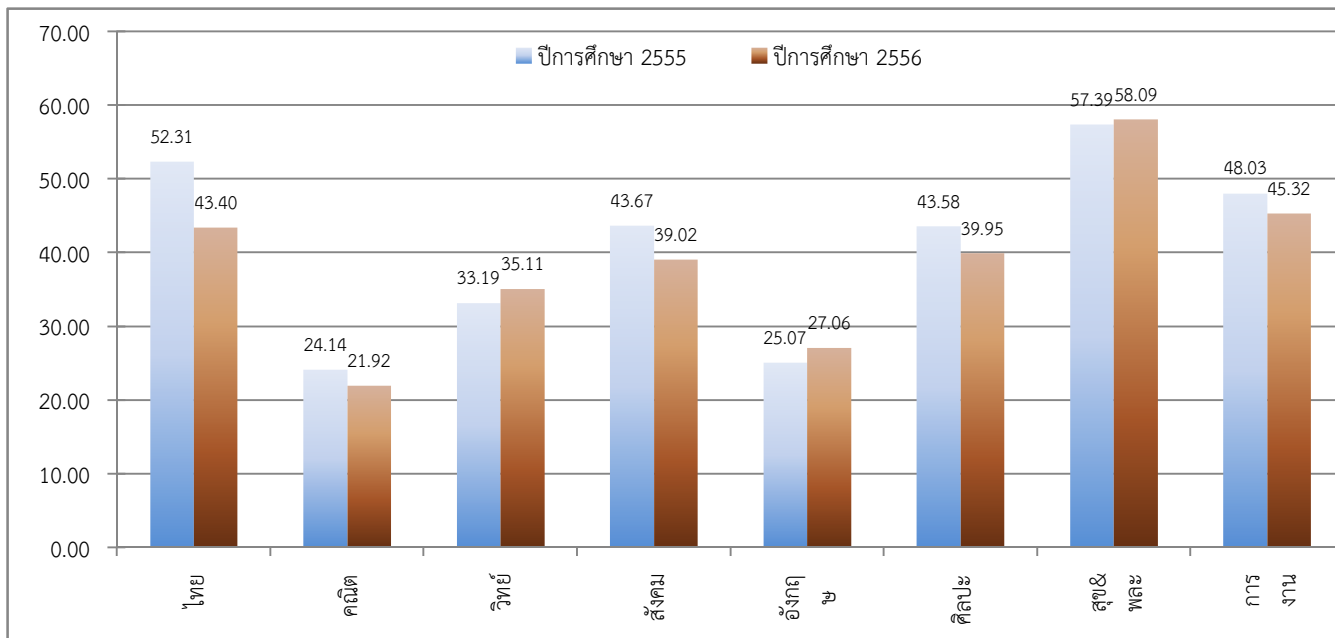
รหัสโรงเรียน 1024012017

ชื่อโรงเรียน วิทยาราชภัฏรังสรรค์

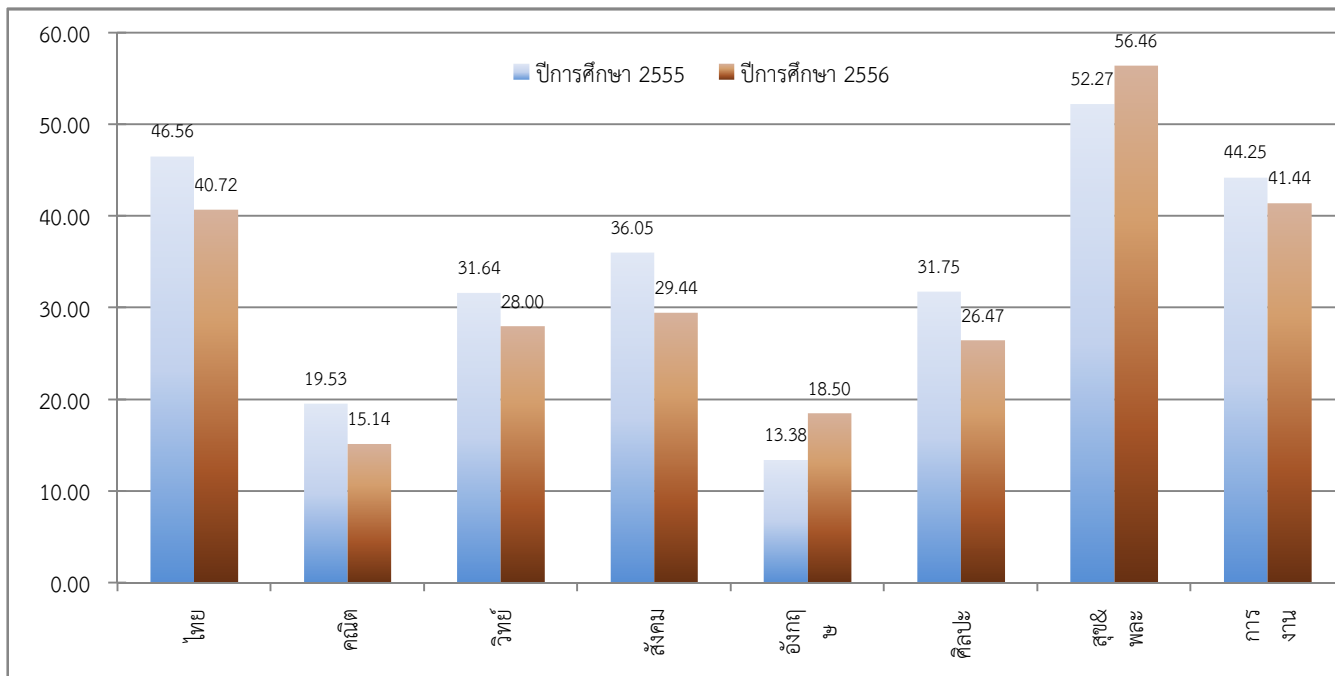
อำเภอ บ้านโพธิ์

จังหวัด ฉะเชิงเทรา

ชั้นมัธยมศึกษาปีที่ 3



ชั้นมัธยมศึกษาปีที่ 6



จัดทำโดย : นายณภัทร ศรีละม้าย : ศึกษานิเทศก์ สำนักงานเขตพื้นที่การศึกษามัธยมศึกษา เขต 6



สำนักงานเขตพื้นที่การศึกษามัธยมศึกษา เขต 6

ตารางพัฒนาการผลการทดสอบระดับชาติขั้นพื้นฐาน (O-NET)

รหัสโรงเรียน 1024012018

ชื่อโรงเรียน ภาณีตวิทยา

อำเภอ บ้านโพธิ์

จังหวัด ฉะเชิงเทรา

ชั้นมัธยมศึกษาปีที่ 3

วิชา	ปีการศึกษา 2555		ปีการศึกษา 2556		พัฒนาการ (ปี 2556-2555)	ร้อยละ (เพิ่ม/ลด)
	ผู้เข้าสอบ	ค่าเฉลี่ย	ผู้เข้าสอบ	ค่าเฉลี่ย		
ภาษาไทย	11	52.29	9	38.84	-13.45	-25.71
คณิตศาสตร์	11	24.36	9	25.87	1.51	6.19
วิทยาศาสตร์	11	35.82	9	28.67	-7.15	-19.97
สังคมศึกษา	11	44.91	9	37.11	-7.80	-17.37
ภาษาอังกฤษ	11	28.18	9	27.78	-0.40	-1.43
รวม 5 วิชาหลัก	185.56		158.27		-27.29	-14.71
ศิลปะ	11	38.86	9	34.72	-4.14	-10.65
สุขศึกษาและพลศึกษา	11	52.27	9	51.94	-0.33	-0.62
การงานอาชีพและเทคโนโลยี	11	41.09	9	39.11	-1.98	-4.82
รวมทุกวิชา	317.78		284.04		-33.74	-10.62

ชั้นมัธยมศึกษาปีที่ 6

วิชา	ปีการศึกษา 2555		ปีการศึกษา 2556		พัฒนาการ (ปี 2556-2555)	ร้อยละ (เพิ่ม/ลด)
	ผู้เข้าสอบ	ค่าเฉลี่ย	ผู้เข้าสอบ	ค่าเฉลี่ย		
ภาษาไทย	5	40.80	4	47.50	6.70	16.42
คณิตศาสตร์	5	14.50	4	14.38	-0.13	-0.86
วิทยาศาสตร์	5	33.33	4	29.50	-3.83	-11.49
สังคมศึกษา	5	36.88	4	31.41	-5.47	-14.84
ภาษาอังกฤษ	5	16.40	4	20.50	4.10	25.00
รวม 5 วิชาหลัก	141.91		143.28		1.37	0.97
ศิลปะ	5	31.30	4	27.63	-3.68	-11.74
สุขศึกษาและพลศึกษา	5	51.00	4	66.25	15.25	29.90
การงานอาชีพและเทคโนโลยี	5	45.60	4	48.00	2.40	5.26
รวมทุกวิชา	269.81		285.16		15.35	5.69

จัดทำโดย : นายณภัทร ศรีระมัย :ศึกษานิเทศก์ สำนักงานเขตพื้นที่การศึกษามัธยมศึกษา เขต 6



สำนักงานเขตพื้นที่การศึกษามัธยมศึกษา เขต 6
 แผนภูมิพัฒนาการผลการทดสอบระดับชาติขั้นพื้นฐาน (O-NET)

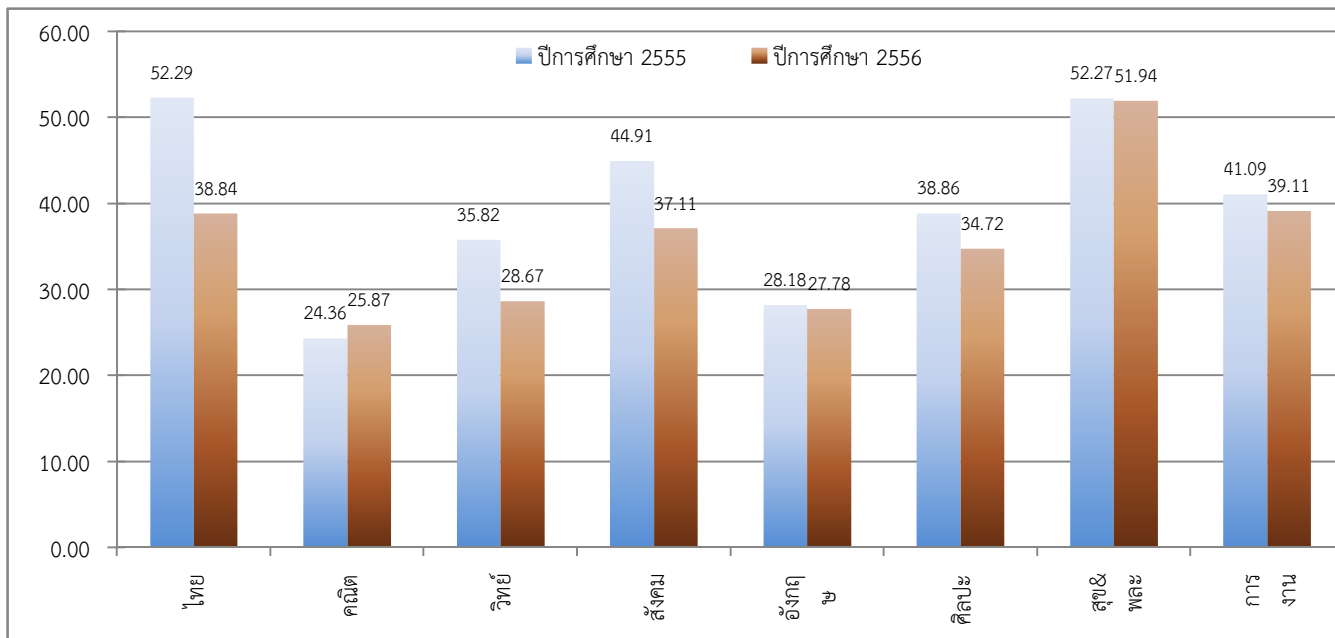
รหัสโรงเรียน 1024012018

ชื่อโรงเรียน ภาณิตวิทยา

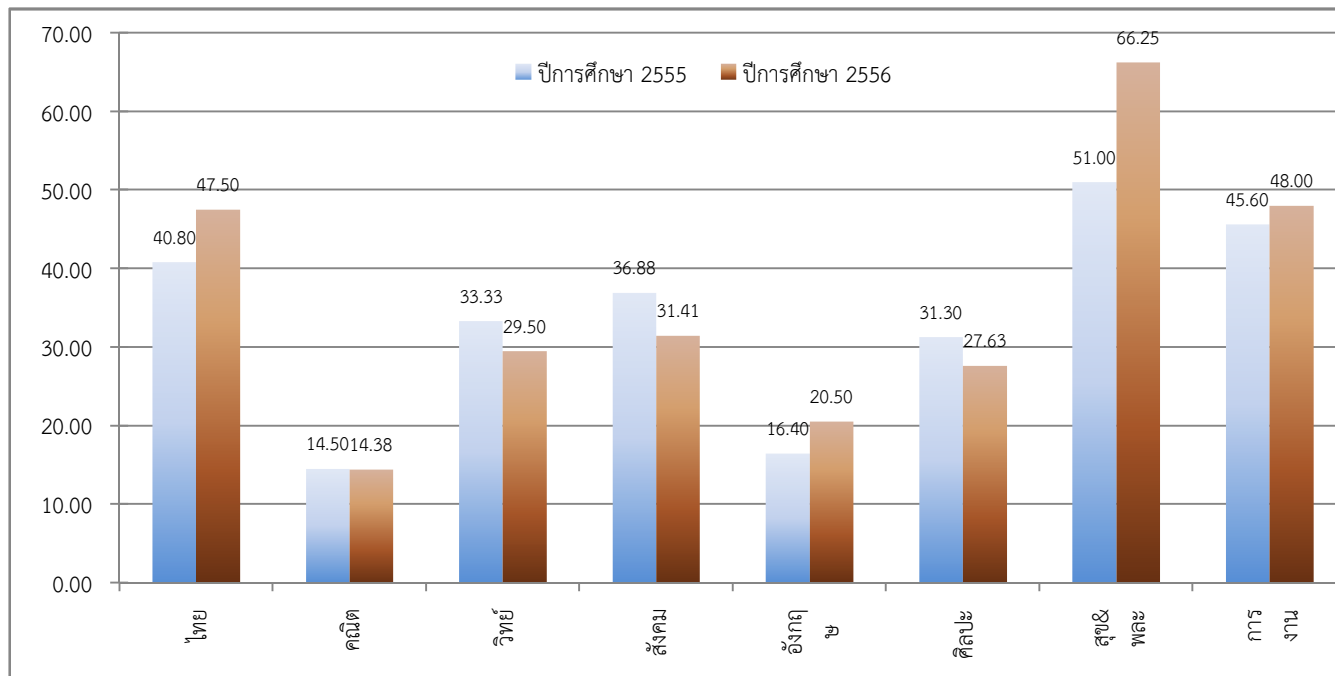
อำเภอ บ้านโพธิ์

จังหวัด ฉะเชิงเทรา

ชั้นมัธยมศึกษาปีที่ 3



ชั้นมัธยมศึกษาปีที่ 6



จัดทำโดย : นายณภัทร ศรีละม้าย : ศึกษานิเทศก์ สำนักงานเขตพื้นที่การศึกษามัธยมศึกษา เขต 6



สำนักงานเขตพื้นที่การศึกษามัธยมศึกษา เขต 6

ตารางพัฒนาการผลการทดสอบระดับชาติขั้นพื้นฐาน (O-NET)

รหัสโรงเรียน 1024022001

ชื่อโรงเรียน วัดเป็ยมนิโครธาราม

อำเภอ บางคล้า

จังหวัด ฉะเชิงเทรา

ชั้นมัธยมศึกษาปีที่ 3

วิชา	ปีการศึกษา 2555		ปีการศึกษา 2556		พัฒนาการ (ปี 2556-2555)	ร้อยละ (เพิ่ม/ลด)
	ผู้เข้าสอบ	ค่าเฉลี่ย	ผู้เข้าสอบ	ค่าเฉลี่ย		
ภาษาไทย	56	49.34	49	43.22	-6.12	-12.40
คณิตศาสตร์	56	23.03	49	21.89	-1.14	-4.93
วิทยาศาสตร์	56	30.57	49	36.33	5.76	18.83
สังคมศึกษา	56	43.93	49	39.67	-4.26	-9.69
ภาษาอังกฤษ	56	26.21	49	27.43	1.22	4.65
รวม 5 วิชาหลัก	173.08		168.54		-4.54	-2.62
ศิลปะ	56	41.74	49	46.28	4.54	10.87
สุขศึกษาและพลศึกษา	56	52.86	49	58.93	6.07	11.48
การงานอาชีพและเทคโนโลยี	56	44.32	49	44.86	0.54	1.21
รวมทุกวิชา	312.00		318.60		6.60	2.12

ชั้นมัธยมศึกษาปีที่ 6

วิชา	ปีการศึกษา 2555		ปีการศึกษา 2556		พัฒนาการ (ปี 2556-2555)	ร้อยละ (เพิ่ม/ลด)
	ผู้เข้าสอบ	ค่าเฉลี่ย	ผู้เข้าสอบ	ค่าเฉลี่ย		
ภาษาไทย	27	42.41	25	42.70	0.29	0.68
คณิตศาสตร์	27	18.80	25	16.40	-2.40	-12.77
วิทยาศาสตร์	27	28.77	25	26.44	-2.33	-8.10
สังคมศึกษา	27	34.10	25	30.28	-3.83	-11.22
ภาษาอังกฤษ	27	16.81	25	19.00	2.19	13.03
รวม 5 วิชาหลัก	140.89		134.82		-6.08	-4.31
ศิลปะ	27	33.50	25	25.22	-8.28	-24.72
สุขศึกษาและพลศึกษา	27	50.69	25	55.80	5.11	10.08
การงานอาชีพและเทคโนโลยี	27	44.59	25	47.28	2.69	6.03
รวมทุกวิชา	269.67		263.12		-6.56	-2.43

จัดทำโดย : นายณภัทร ศรีระมัย :ศึกษานิเทศก์ สำนักงานเขตพื้นที่การศึกษามัธยมศึกษา เขต 6



สำนักงานเขตพื้นที่การศึกษามัธยมศึกษา เขต 6
 แผนภูมิพัฒนาการผลการทดสอบระดับชาติขั้นพื้นฐาน (O-NET)

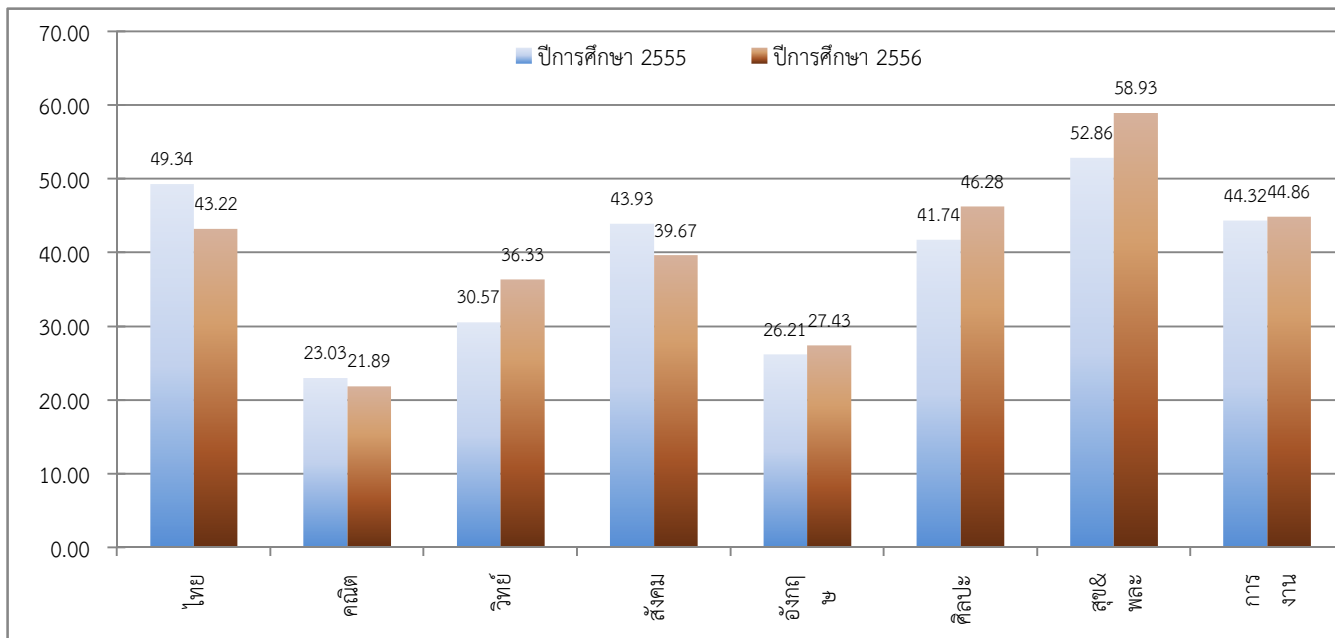
รหัสโรงเรียน 1024022001

ชื่อโรงเรียน วัดเปี่ยมนิโครธาราม

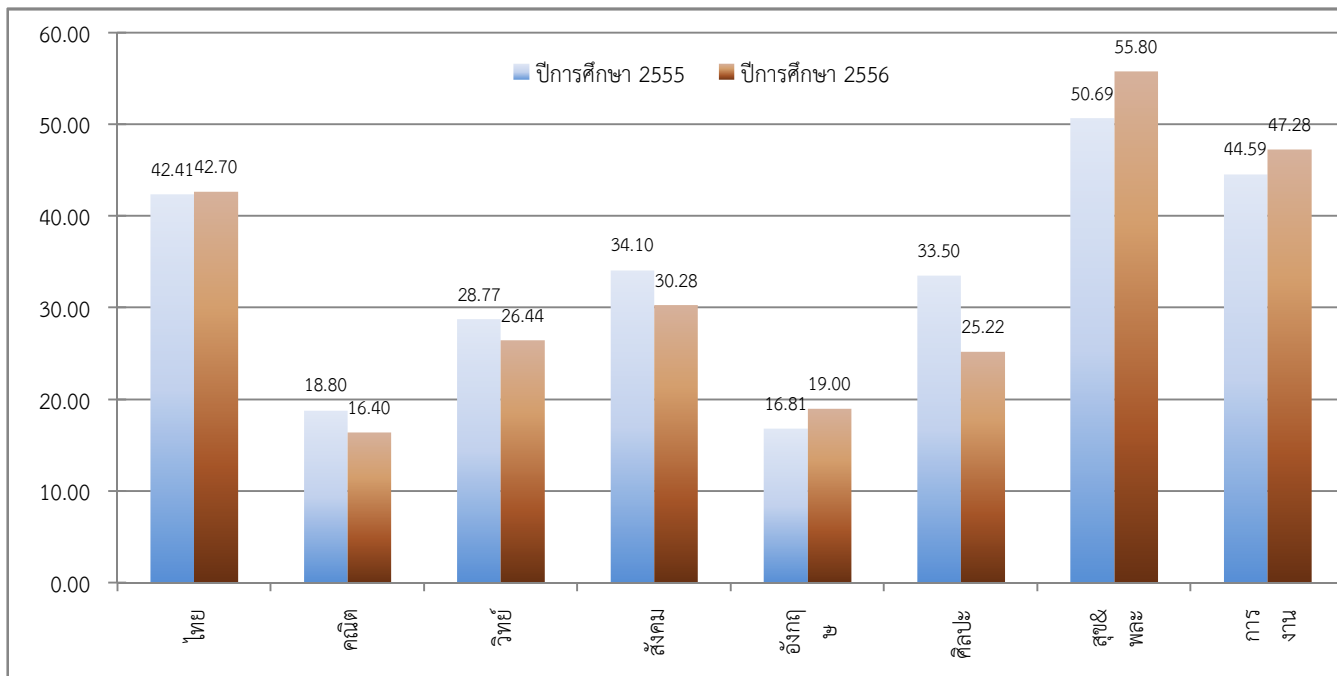
อำเภอ บางคล้า

จังหวัด ฉะเชิงเทรา

ชั้นมัธยมศึกษาปีที่ 3



ชั้นมัธยมศึกษาปีที่ 6



จัดทำโดย : นายณภัทร ศรีละม้าย : ศึกษานิเทศก์ สำนักงานเขตพื้นที่การศึกษามัธยมศึกษา เขต 6



สำนักงานเขตพื้นที่การศึกษามัธยมศึกษา เขต 6

ตารางพัฒนาการผลการทดสอบระดับชาติขั้นพื้นฐาน (O-NET)

รหัสโรงเรียน 1024022002

ชื่อโรงเรียน บางคล้าพิทยาคม

อำเภอ บางคล้า

จังหวัด ฉะเชิงเทรา

ชั้นมัธยมศึกษาปีที่ 3

วิชา	ปีการศึกษา 2555		ปีการศึกษา 2556		พัฒนาการ (ปี 2556-2555)	ร้อยละ (เพิ่ม/ลด)
	ผู้เข้าสอบ	ค่าเฉลี่ย	ผู้เข้าสอบ	ค่าเฉลี่ย		
ภาษาไทย	44	53.05	23	40.12	-12.93	-24.38
คณิตศาสตร์	44	27.82	23	28.94	1.12	4.02
วิทยาศาสตร์	44	33.86	22	31.64	-2.22	-6.57
สังคมศึกษา	44	42.77	23	38.61	-4.16	-9.73
ภาษาอังกฤษ	44	26.86	23	41.39	14.53	54.10
รวม 5 วิชาหลัก	184.36		180.69		-3.67	-1.99
ศิลปะ	44	43.86	23	39.67	-4.19	-9.54
สุขศึกษาและพลศึกษา	44	52.73	23	58.04	5.31	10.08
การงานอาชีพและเทคโนโลยี	44	47.59	23	43.30	-4.29	-9.01
รวมทุกวิชา	328.54		321.71		-6.83	-2.08

ชั้นมัธยมศึกษาปีที่ 6

วิชา	ปีการศึกษา 2555		ปีการศึกษา 2556		พัฒนาการ (ปี 2556-2555)	ร้อยละ (เพิ่ม/ลด)
	ผู้เข้าสอบ	ค่าเฉลี่ย	ผู้เข้าสอบ	ค่าเฉลี่ย		
ภาษาไทย	43	44.21	35	42.99	-1.22	-2.77
คณิตศาสตร์	43	18.02	36	17.01	-1.01	-5.58
วิทยาศาสตร์	43	29.85	35	28.20	-1.65	-5.53
สังคมศึกษา	43	33.95	36	30.97	-2.98	-8.77
ภาษาอังกฤษ	43	20.26	36	23.56	3.30	16.27
รวม 5 วิชาหลัก	146.29		142.73		-3.56	-2.44
ศิลปะ	43	28.98	35	25.96	-3.02	-10.43
สุขศึกษาและพลศึกษา	43	54.27	35	58.36	4.09	7.53
การงานอาชีพและเทคโนโลยี	43	43.72	35	46.74	3.02	6.91
รวมทุกวิชา	273.26		273.78		0.52	0.19

จัดทำโดย : นายณภัทร ศรีระมัย :ศึกษานิเทศก์ สำนักงานเขตพื้นที่การศึกษามัธยมศึกษา เขต 6



สำนักงานเขตพื้นที่การศึกษามัธยมศึกษา เขต 6
 แผนภูมิพัฒนาการผลการทดสอบระดับชาติขั้นพื้นฐาน (O-NET)

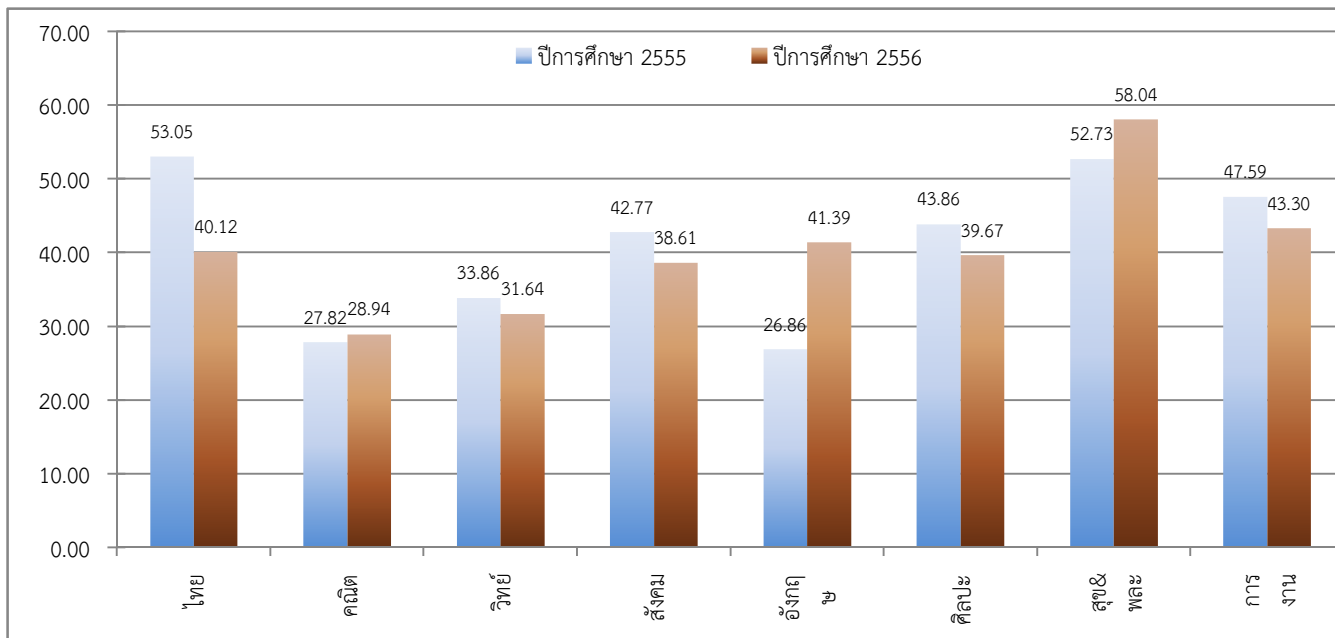
รหัสโรงเรียน 1024022002

ชื่อโรงเรียน บางคล้าพิทยาคม

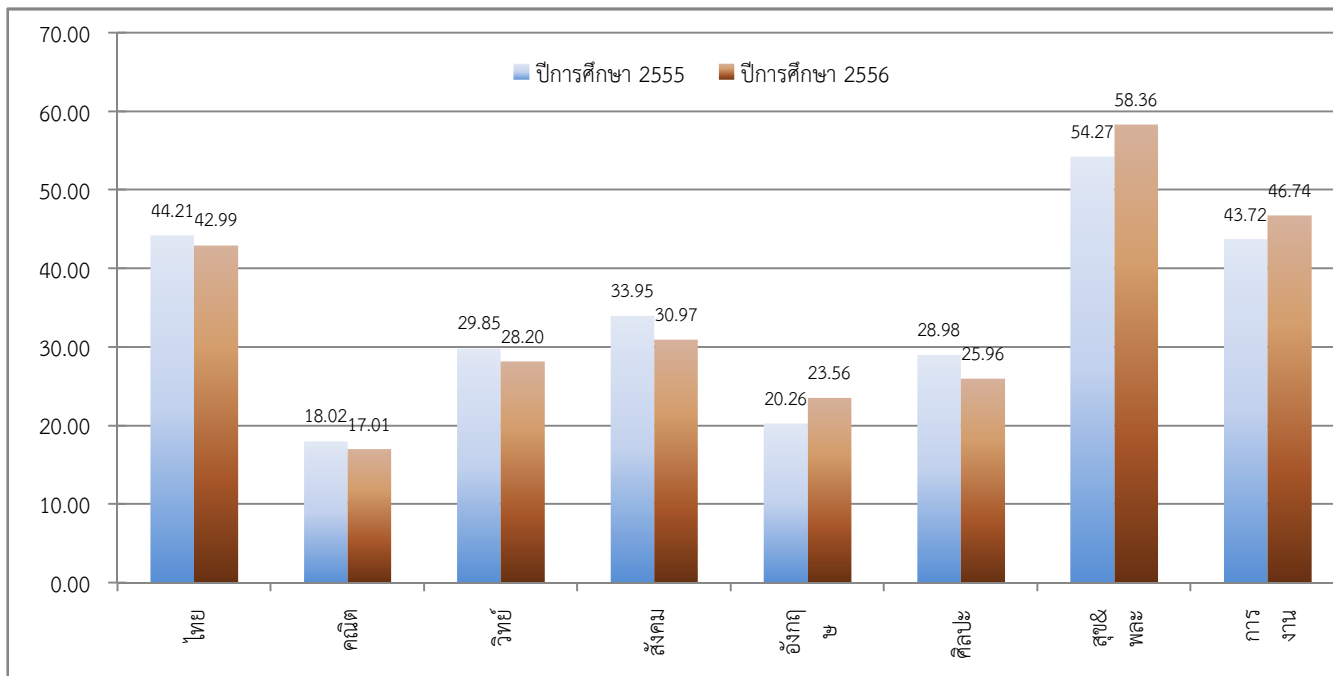
อำเภอ บางคล้า

จังหวัด ฉะเชิงเทรา

ชั้นมัธยมศึกษาปีที่ 3



ชั้นมัธยมศึกษาปีที่ 6



จัดทำโดย : นายณภัทร ศรีละม้าย : ศึกษานิเทศก์ สำนักงานเขตพื้นที่การศึกษามัธยมศึกษา เขต 6



สำนักงานเขตพื้นที่การศึกษามัธยมศึกษา เขต 6
 ตารางพัฒนาการผลการทดสอบระดับชาติขั้นพื้นฐาน (O-NET)

รหัสโรงเรียน 1024022003 ชื่อโรงเรียน หนองแห้ววิทยา

อำเภอ พนมสารคาม จังหวัด ฉะเชิงเทรา

ชั้นมัธยมศึกษาปีที่ 3

วิชา	ปีการศึกษา 2555		ปีการศึกษา 2556		พัฒนาการ (ปี 2556-2555)	ร้อยละ (เพิ่ม/ลด)
	ผู้เข้าสอบ	ค่าเฉลี่ย	ผู้เข้าสอบ	ค่าเฉลี่ย		
ภาษาไทย	66	51.83	67	43.73	-8.10	-15.62
คณิตศาสตร์	66	26.73	67	22.46	-4.27	-15.98
วิทยาศาสตร์	66	30.70	67	34.06	3.36	10.94
สังคมศึกษา	66	43.09	67	37.64	-5.45	-12.64
ภาษาอังกฤษ	66	26.09	67	26.21	0.12	0.46
รวม 5 วิชาหลัก	178.44		164.10		-14.34	-8.03
ศิลปะ	66	40.00	67	42.84	2.84	7.09
สุขศึกษาและพลศึกษา	66	54.85	67	58.28	3.43	6.26
การงานอาชีพและเทคโนโลยี	66	43.70	67	40.78	-2.92	-6.69
รวมทุกวิชา	316.99		306.00		-10.99	-3.47

ชั้นมัธยมศึกษาปีที่ 6

วิชา	ปีการศึกษา 2555		ปีการศึกษา 2556		พัฒนาการ (ปี 2556-2555)	ร้อยละ (เพิ่ม/ลด)
	ผู้เข้าสอบ	ค่าเฉลี่ย	ผู้เข้าสอบ	ค่าเฉลี่ย		
ภาษาไทย	17	37.82	20	38.10	0.28	0.74
คณิตศาสตร์	17	16.62	20	15.75	-0.87	-5.23
วิทยาศาสตร์	17	29.99	20	26.30	-3.69	-12.30
สังคมศึกษา	17	31.76	20	25.88	-5.89	-18.53
ภาษาอังกฤษ	17	17.18	20	17.90	0.72	4.19
รวม 5 วิชาหลัก	133.37		123.93		-9.45	-7.08
ศิลปะ	17	26.97	20	26.98	0.01	0.02
สุขศึกษาและพลศึกษา	17	51.47	20	56.31	4.84	9.41
การงานอาชีพและเทคโนโลยี	17	42.82	20	44.20	1.38	3.22
รวมทุกวิชา	254.63		251.41		-3.22	-1.26

จัดทำโดย : นายณภัทร ศรีระมัย :ศึกษานิเทศก์ สำนักงานเขตพื้นที่การศึกษามัธยมศึกษา เขต 6

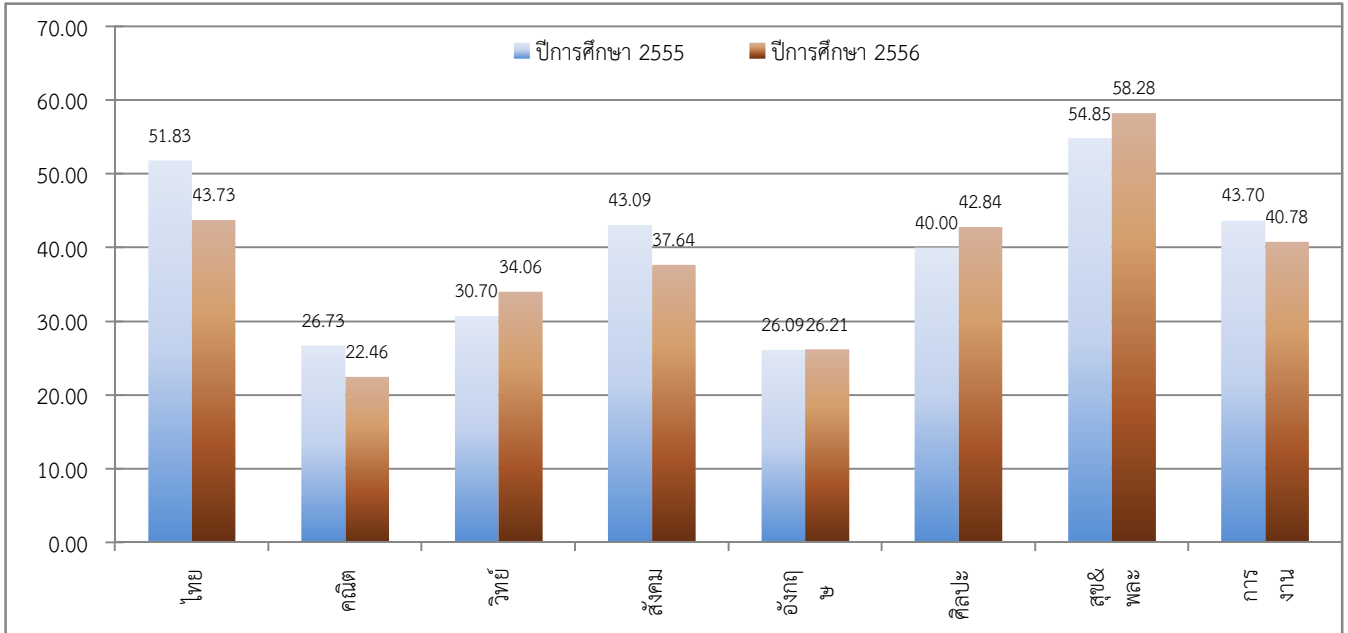


สำนักงานเขตพื้นที่การศึกษามัธยมศึกษา เขต 6
 แผนภูมิพัฒนาการผลการทดสอบระดับชาติขั้นพื้นฐาน (O-NET)

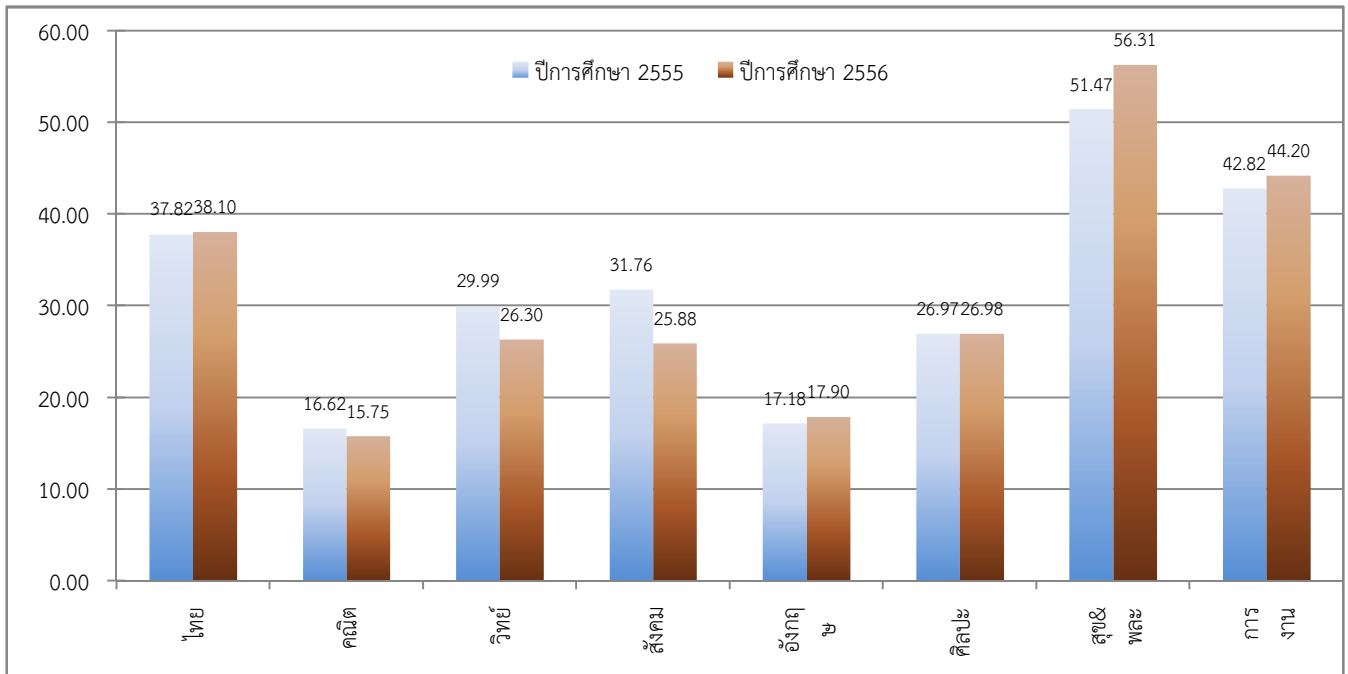
รหัสโรงเรียน 1024022003
 อำเภอ พนมสารคาม

ชื่อโรงเรียน หนองแหวนวิทยา
 จังหวัด ฉะเชิงเทรา

ชั้นมัธยมศึกษาปีที่ 3



ชั้นมัธยมศึกษาปีที่ 6



จัดทำโดย : นายณภัทร ศรีละม้าย : ศึกษานิเทศก์ สำนักงานเขตพื้นที่การศึกษามัธยมศึกษา เขต 6



สำนักงานเขตพื้นที่การศึกษามัธยมศึกษา เขต 6

ตารางพัฒนาการผลการทดสอบระดับชาติขั้นพื้นฐาน (O-NET)

รหัสโรงเรียน 1024022004

ชื่อโรงเรียน กาญจนานิเชกวิทยาลัย ฉะเชิงเทรา

อำเภอ พนมสารคาม

จังหวัด ฉะเชิงเทรา

ชั้นมัธยมศึกษาปีที่ 3

วิชา	ปีการศึกษา 2555		ปีการศึกษา 2556		พัฒนาการ (ปี 2556-2555)	ร้อยละ (เพิ่ม/ลด)
	ผู้เข้าสอบ	ค่าเฉลี่ย	ผู้เข้าสอบ	ค่าเฉลี่ย		
ภาษาไทย	120	52.37	154	43.18	-9.19	-17.54
คณิตศาสตร์	120	26.72	154	23.19	-3.53	-13.21
วิทยาศาสตร์	120	31.83	154	36.55	4.72	14.81
สังคมศึกษา	120	44.63	154	37.88	-6.75	-15.12
ภาษาอังกฤษ	120	25.75	154	28.78	3.03	11.76
รวม 5 วิชาหลัก	181.30		169.58		-11.72	-6.46
ศิลปะ	120	42.40	154	43.43	1.03	2.42
สุขศึกษาและพลศึกษา	120	57.46	154	57.32	-0.14	-0.24
การงานอาชีพและเทคโนโลยี	120	45.13	154	44.43	-0.70	-1.55
รวมทุกวิชา	326.29		314.76		-11.53	-3.53

ชั้นมัธยมศึกษาปีที่ 6

วิชา	ปีการศึกษา 2555		ปีการศึกษา 2556		พัฒนาการ (ปี 2556-2555)	ร้อยละ (เพิ่ม/ลด)
	ผู้เข้าสอบ	ค่าเฉลี่ย	ผู้เข้าสอบ	ค่าเฉลี่ย		
ภาษาไทย	120	45.26	137	46.77	1.51	3.34
คณิตศาสตร์	123	19.37	137	17.86	-1.51	-7.77
วิทยาศาสตร์	119	31.43	137	29.47	-1.96	-6.25
สังคมศึกษา	123	34.24	137	33.62	-0.62	-1.80
ภาษาอังกฤษ	121	17.60	137	21.41	3.81	21.64
รวม 5 วิชาหลัก	147.90		149.13		1.23	0.83
ศิลปะ	119	30.99	137	28.07	-2.92	-9.44
สุขศึกษาและพลศึกษา	119	53.17	137	62.66	9.49	17.86
การงานอาชีพและเทคโนโลยี	119	47.28	137	50.83	3.55	7.51
รวมทุกวิชา	279.34		290.70		11.36	4.07

จัดทำโดย : นายณภัทร ศรีระมัย :ศึกษานิเทศก์ สำนักงานเขตพื้นที่การศึกษามัธยมศึกษา เขต 6



สำนักงานเขตพื้นที่การศึกษามัธยมศึกษา เขต 6
 แผนภูมิพัฒนาการผลการทดสอบระดับชาติขั้นพื้นฐาน (O-NET)

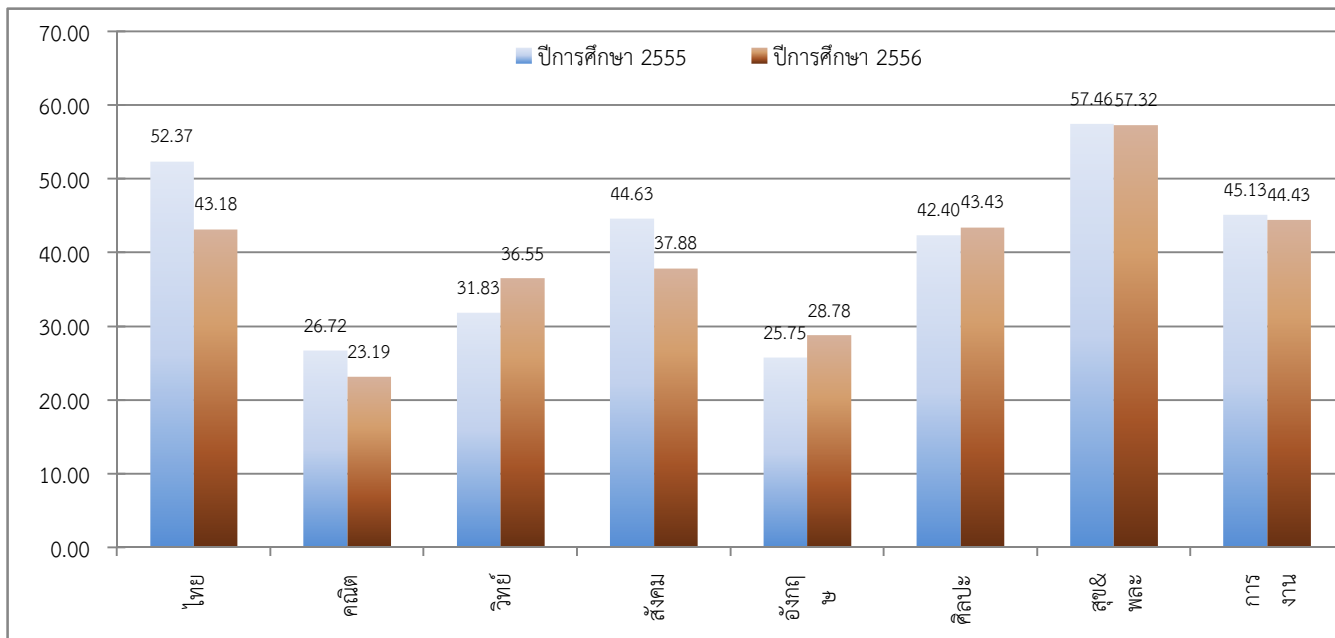
รหัสโรงเรียน 1024022004

ชื่อโรงเรียน กาญจนภิเษกวิทยาลัย ฉะเชิงเทรา

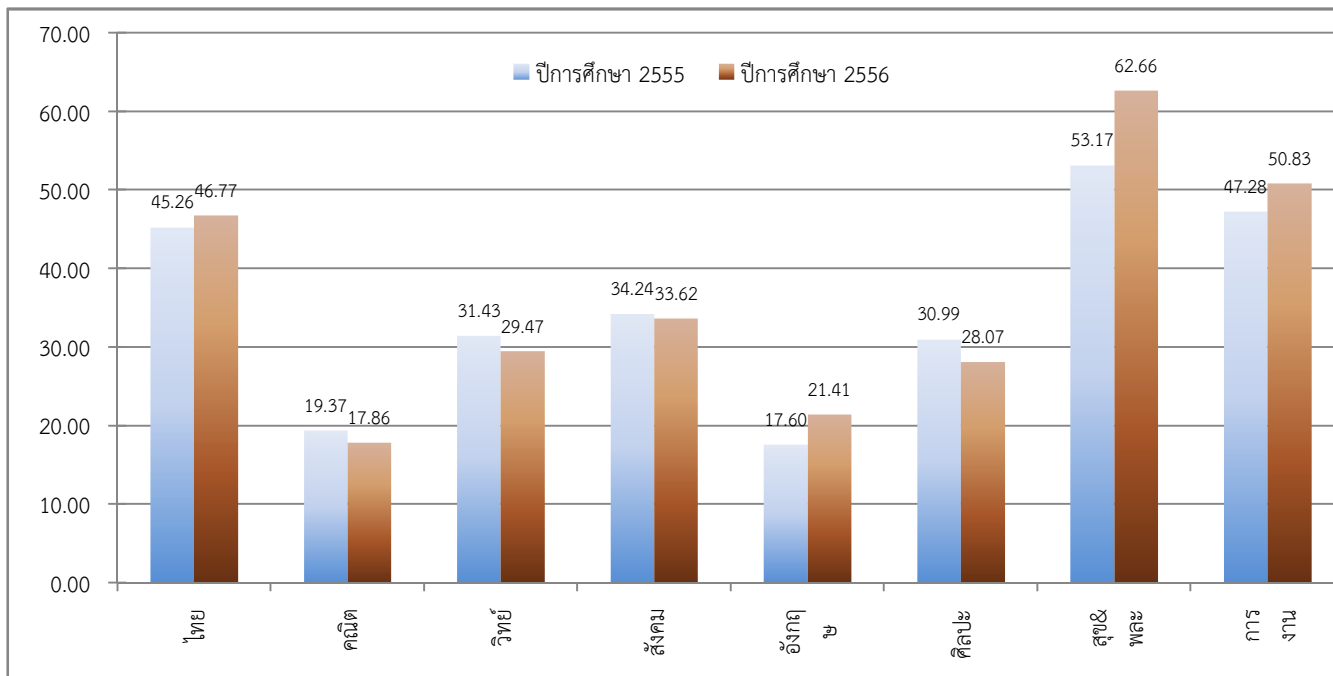
อำเภอ พนมสารคาม

จังหวัด ฉะเชิงเทรา

ชั้นมัธยมศึกษาปีที่ 3



ชั้นมัธยมศึกษาปีที่ 6



จัดทำโดย : นายณภัทร ศรีละม้าย : ศึกษานิเทศก์ สำนักงานเขตพื้นที่การศึกษามัธยมศึกษา เขต 6



สำนักงานเขตพื้นที่การศึกษามัธยมศึกษา เขต 6

ตารางพัฒนาการผลการทดสอบระดับชาติขั้นพื้นฐาน (O-NET)

รหัสโรงเรียน 1024022005

ชื่อโรงเรียน พนมสารคาม "พนมอดุลวิทยา"

อำเภอ พนมสารคาม

จังหวัด ฉะเชิงเทรา

ชั้นมัธยมศึกษาปีที่ 3

วิชา	ปีการศึกษา 2555		ปีการศึกษา 2556		พัฒนาการ (ปี 2556-2555)	ร้อยละ (เพิ่ม/ลด)
	ผู้เข้าสอบ	ค่าเฉลี่ย	ผู้เข้าสอบ	ค่าเฉลี่ย		
ภาษาไทย	585	58.88	538	48.27	-10.61	-18.02
คณิตศาสตร์	585	30.10	537	26.22	-3.88	-12.88
วิทยาศาสตร์	580	40.34	536	40.05	-0.29	-0.71
สังคมศึกษา	580	52.51	538	43.18	-9.33	-17.77
ภาษาอังกฤษ	585	28.77	538	30.54	1.77	6.14
รวม 5 วิชาหลัก	210.60		188.26		-22.34	-10.61
ศิลปะ	580	45.46	539	46.52	1.06	2.32
สุขศึกษาและพลศึกษา	580	61.81	539	62.03	0.22	0.36
การงานอาชีพและเทคโนโลยี	580	54.86	539	48.78	-6.08	-11.09
รวมทุกวิชา	372.73		345.59		-27.14	-7.28

ชั้นมัธยมศึกษาปีที่ 6

วิชา	ปีการศึกษา 2555		ปีการศึกษา 2556		พัฒนาการ (ปี 2556-2555)	ร้อยละ (เพิ่ม/ลด)
	ผู้เข้าสอบ	ค่าเฉลี่ย	ผู้เข้าสอบ	ค่าเฉลี่ย		
ภาษาไทย	276	57.08	321	58.14	1.06	1.86
คณิตศาสตร์	276	23.58	322	20.83	-2.75	-11.66
วิทยาศาสตร์	276	35.47	321	32.15	-3.32	-9.36
สังคมศึกษา	275	40.71	322	38.15	-2.56	-6.28
ภาษาอังกฤษ	276	23.29	321	28.21	4.92	21.12
รวม 5 วิชาหลัก	180.13		177.48		-2.65	-1.47
ศิลปะ	276	36.11	321	32.82	-3.29	-9.10
สุขศึกษาและพลศึกษา	276	58.45	321	65.92	7.47	12.77
การงานอาชีพและเทคโนโลยี	276	53.55	321	56.41	2.86	5.34
รวมทุกวิชา	328.24		332.63		4.39	1.34

จัดทำโดย : นายณภัทร ศรีระมัย :ศึกษานิเทศก์ สำนักงานเขตพื้นที่การศึกษามัธยมศึกษา เขต 6



สำนักงานเขตพื้นที่การศึกษามัธยมศึกษา เขต 6
 แผนภูมิพัฒนาการผลการทดสอบระดับชาติขั้นพื้นฐาน (O-NET)

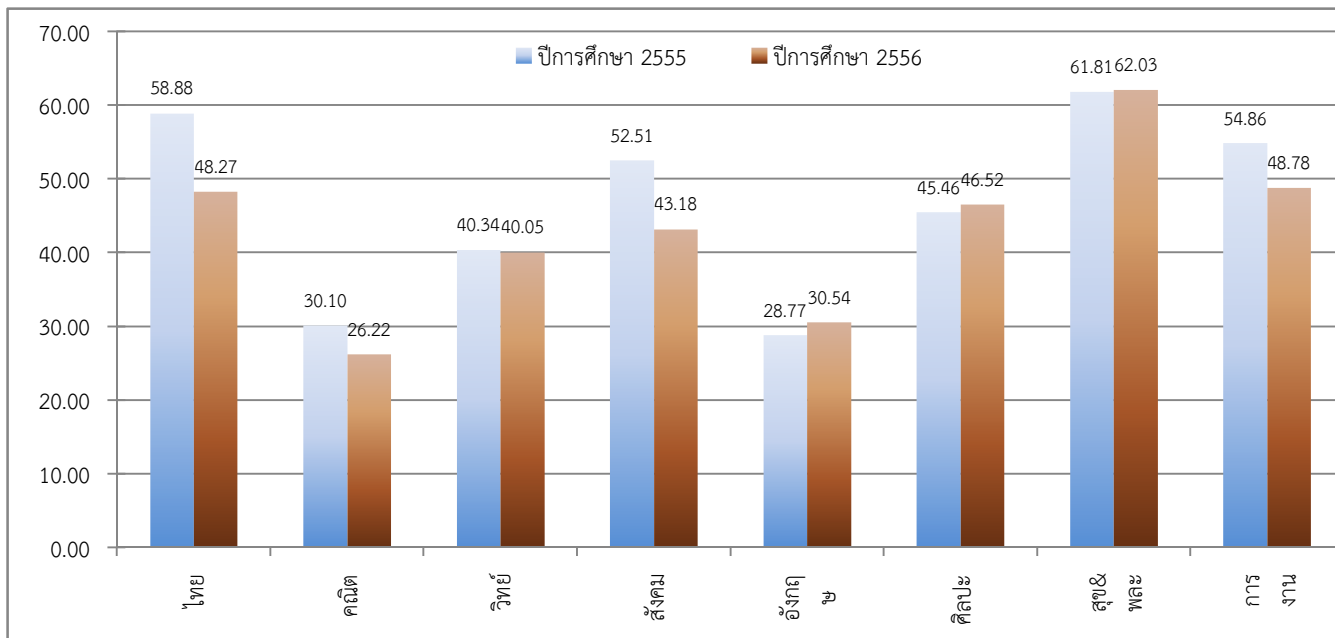
รหัสโรงเรียน 1024022005

ชื่อโรงเรียน พนมสารคาม "พนมอดุลวิทยา"

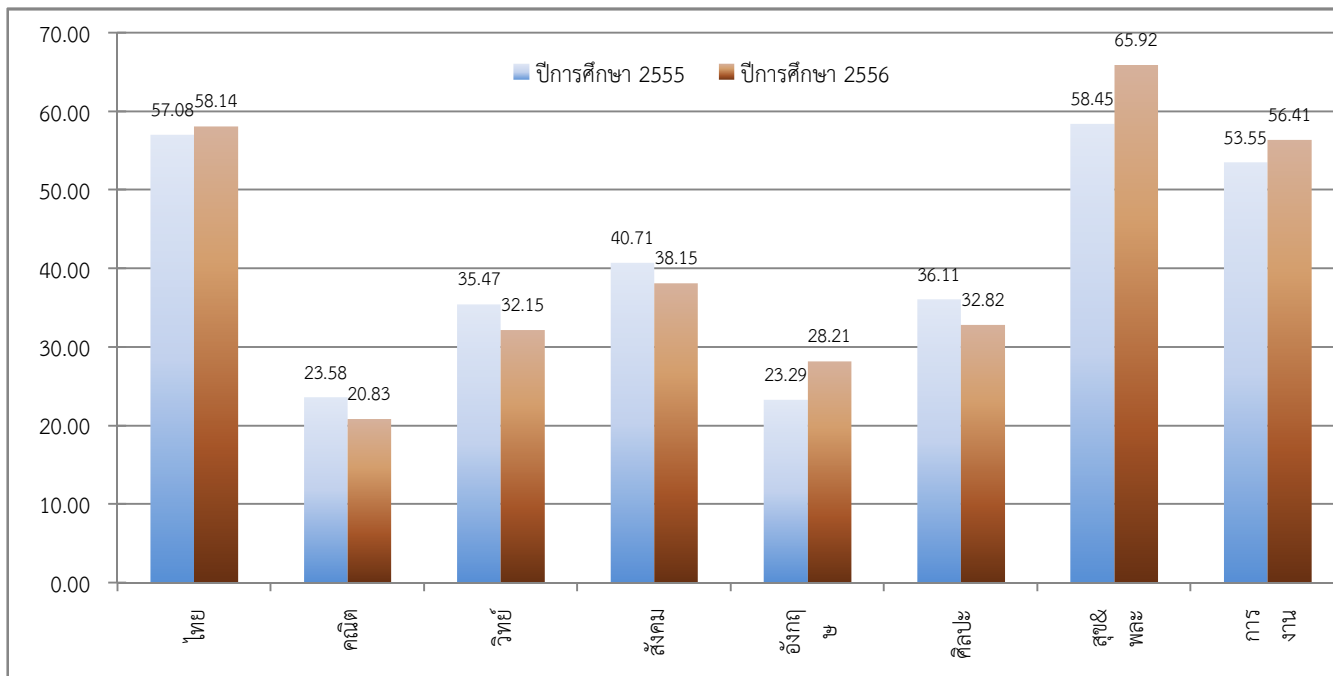
อำเภอ พนมสารคาม

จังหวัด ฉะเชิงเทรา

ชั้นมัธยมศึกษาปีที่ 3



ชั้นมัธยมศึกษาปีที่ 6



จัดทำโดย : นายณภัทร ศรีละม้าย : ศึกษานิเทศก์ สำนักงานเขตพื้นที่การศึกษามัธยมศึกษา เขต 6



สำนักงานเขตพื้นที่การศึกษามัธยมศึกษา เขต 6

ตารางพัฒนาการผลการทดสอบระดับชาติขั้นพื้นฐาน (O-NET)

รหัสโรงเรียน 1024022006

ชื่อโรงเรียน ราชสาส์นวิทยา

อำเภอ ราชสาส์น

จังหวัด ฉะเชิงเทรา

ชั้นมัธยมศึกษาปีที่ 3

วิชา	ปีการศึกษา 2555		ปีการศึกษา 2556		พัฒนาการ (ปี 2556-2555)	ร้อยละ (เพิ่ม/ลด)
	ผู้เข้าสอบ	ค่าเฉลี่ย	ผู้เข้าสอบ	ค่าเฉลี่ย		
ภาษาไทย	42	51.31	43	38.60	-12.71	-24.78
คณิตศาสตร์	42	24.78	43	22.94	-1.84	-7.43
วิทยาศาสตร์	43	30.74	43	33.35	2.61	8.49
สังคมศึกษา	43	43.53	43	34.19	-9.34	-21.47
ภาษาอังกฤษ	42	24.81	43	25.07	0.26	1.05
รวม 5 วิชาหลัก	175.17		154.14		-21.03	-12.00
ศิลปะ	43	39.65	43	41.45	1.80	4.55
สุขศึกษาและพลศึกษา	43	52.38	43	56.22	3.84	7.33
การงานอาชีพและเทคโนโลยี	43	43.07	43	40.56	-2.51	-5.83
รวมทุกวิชา	310.27		292.37		-17.90	-5.77

ชั้นมัธยมศึกษาปีที่ 6

วิชา	ปีการศึกษา 2555		ปีการศึกษา 2556		พัฒนาการ (ปี 2556-2555)	ร้อยละ (เพิ่ม/ลด)
	ผู้เข้าสอบ	ค่าเฉลี่ย	ผู้เข้าสอบ	ค่าเฉลี่ย		
ภาษาไทย	37	34.59	18	40.58	5.99	17.33
คณิตศาสตร์	37	15.81	18	16.67	0.86	5.42
วิทยาศาสตร์	37	25.92	18	26.06	0.14	0.52
สังคมศึกษา	37	29.04	18	27.36	-1.68	-5.78
ภาษาอังกฤษ	37	17.95	18	18.56	0.61	3.37
รวม 5 วิชาหลัก	123.31		129.22		5.91	4.79
ศิลปะ	37	26.41	18	25.28	-1.13	-4.29
สุขศึกษาและพลศึกษา	37	46.86	18	53.61	6.75	14.41
การงานอาชีพและเทคโนโลยี	37	38.70	18	45.44	6.74	17.43
รวมทุกวิชา	235.28		253.56		18.28	7.77

จัดทำโดย : นายณภัทร ศรีระมัย :ศึกษานิเทศก์ สำนักงานเขตพื้นที่การศึกษามัธยมศึกษา เขต 6



สำนักงานเขตพื้นที่การศึกษามัธยมศึกษา เขต 6
 แผนภูมิพัฒนาการผลการทดสอบระดับชาติขั้นพื้นฐาน (O-NET)

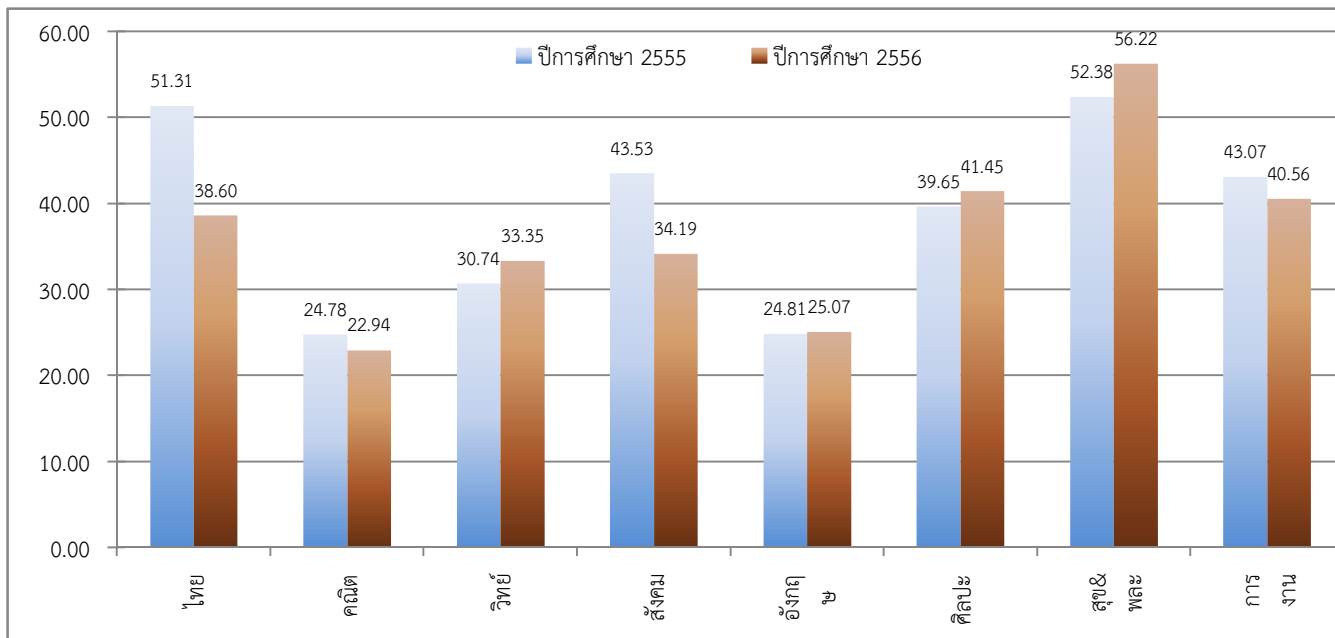
รหัสโรงเรียน 1024022006

ชื่อโรงเรียน ราชสาส์นวิทยา

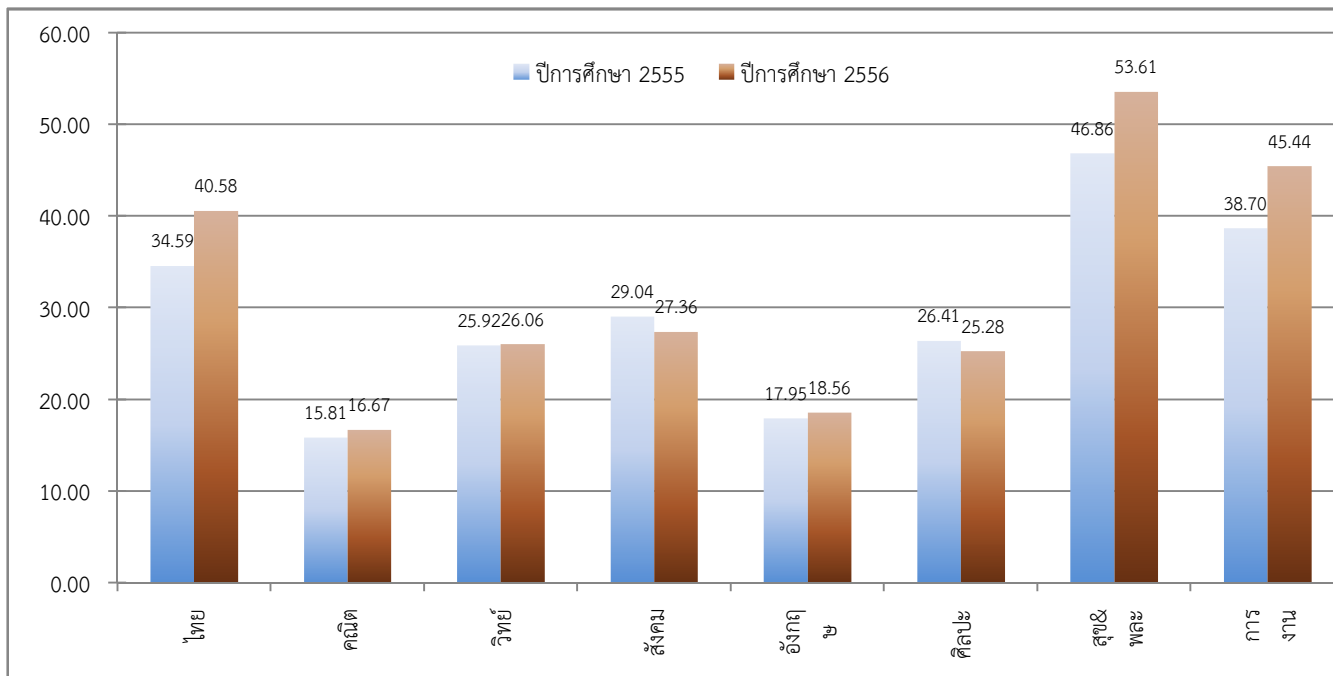
อำเภอ ราชสาส์น

จังหวัด ฉะเชิงเทรา

ชั้นมัธยมศึกษาปีที่ 3



ชั้นมัธยมศึกษาปีที่ 6



จัดทำโดย : นายณภัทร ศรีละม้าย : ศึกษานิเทศก์ สำนักงานเขตพื้นที่การศึกษามัธยมศึกษา เขต 6



สำนักงานเขตพื้นที่การศึกษามัธยมศึกษา เขต 6

ตารางพัฒนาการผลการทดสอบระดับชาติขั้นพื้นฐาน (O-NET)

รหัสโรงเรียน 1024022007 ชื่อโรงเรียน สนามชัยเขต

อำเภอ สนามชัยเขต จังหวัด ฉะเชิงเทรา

ชั้นมัธยมศึกษาปีที่ 3

วิชา	ปีการศึกษา 2555		ปีการศึกษา 2556		พัฒนาการ (ปี 2556-2555)	ร้อยละ (เพิ่ม/ลด)
	ผู้เข้าสอบ	ค่าเฉลี่ย	ผู้เข้าสอบ	ค่าเฉลี่ย		
ภาษาไทย	201	55.38	178	42.25	-13.13	-23.72
คณิตศาสตร์	201	24.59	176	22.95	-1.64	-6.69
วิทยาศาสตร์	201	31.65	177	35.62	3.97	12.53
สังคมศึกษา	201	44.60	177	37.15	-7.45	-16.70
ภาษาอังกฤษ	201	24.79	177	27.76	2.97	11.99
รวม 5 วิชาหลัก	181.01		165.72		-15.29	-8.45
ศิลปะ	201	42.96	177	41.96	-1.00	-2.32
สุขศึกษาและพลศึกษา	201	56.43	177	58.53	2.10	3.72
การงานอาชีพและเทคโนโลยี	201	47.88	177	43.55	-4.33	-9.05
รวมทุกวิชา	328.28		309.77		-18.51	-5.64

ชั้นมัธยมศึกษาปีที่ 6

วิชา	ปีการศึกษา 2555		ปีการศึกษา 2556		พัฒนาการ (ปี 2556-2555)	ร้อยละ (เพิ่ม/ลด)
	ผู้เข้าสอบ	ค่าเฉลี่ย	ผู้เข้าสอบ	ค่าเฉลี่ย		
ภาษาไทย	159	42.47	156	46.08	3.61	8.50
คณิตศาสตร์	159	17.58	156	16.59	-0.99	-5.65
วิทยาศาสตร์	159	30.16	156	28.64	-1.52	-5.04
สังคมศึกษา	159	33.17	156	30.75	-2.42	-7.30
ภาษาอังกฤษ	159	19.56	156	23.22	3.66	18.73
รวม 5 วิชาหลัก	142.94		145.28		2.34	1.64
ศิลปะ	159	30.90	156	26.46	-4.44	-14.36
สุขศึกษาและพลศึกษา	159	50.12	156	61.49	11.37	22.69
การงานอาชีพและเทคโนโลยี	159	44.53	156	50.26	5.73	12.86
รวมทุกวิชา	268.49		283.49		15.00	5.59

จัดทำโดย : นายณภัทร ศรีระมัย :ศึกษานิเทศก์ สำนักงานเขตพื้นที่การศึกษามัธยมศึกษา เขต 6



สำนักงานเขตพื้นที่การศึกษามัธยมศึกษา เขต 6
 แผนภูมิพัฒนาการผลการทดสอบระดับชาติขั้นพื้นฐาน (O-NET)

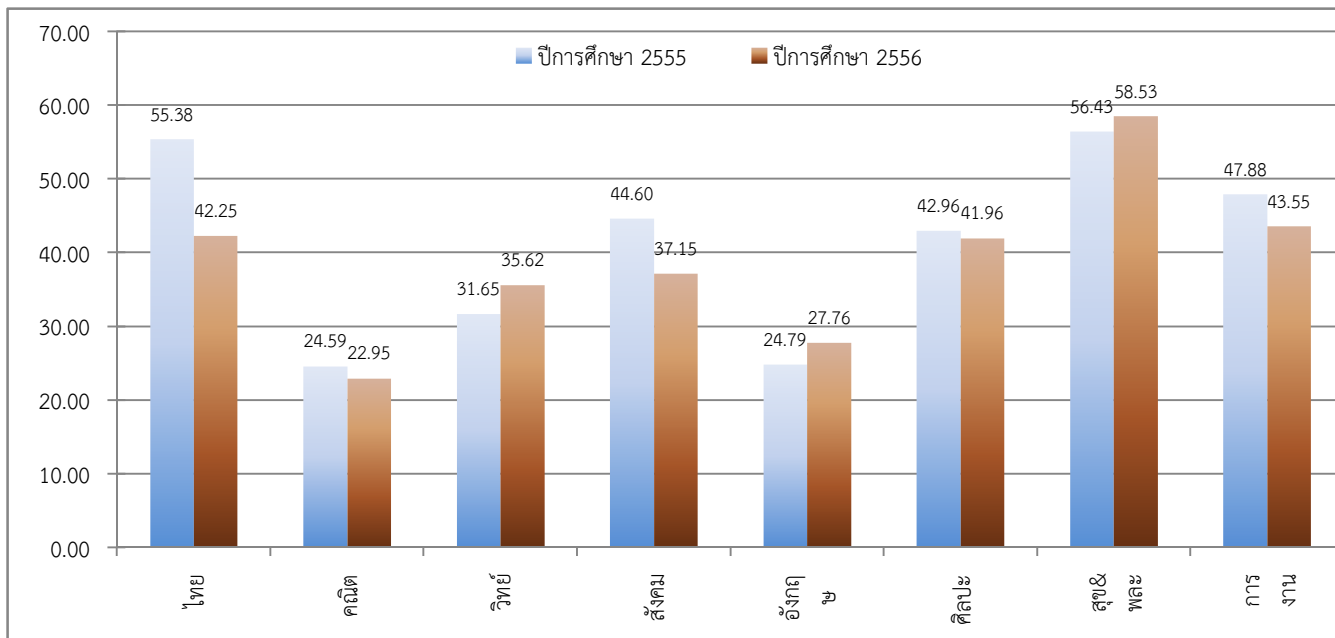
รหัสโรงเรียน 1024022007

ชื่อโรงเรียน สนามชัยเขต

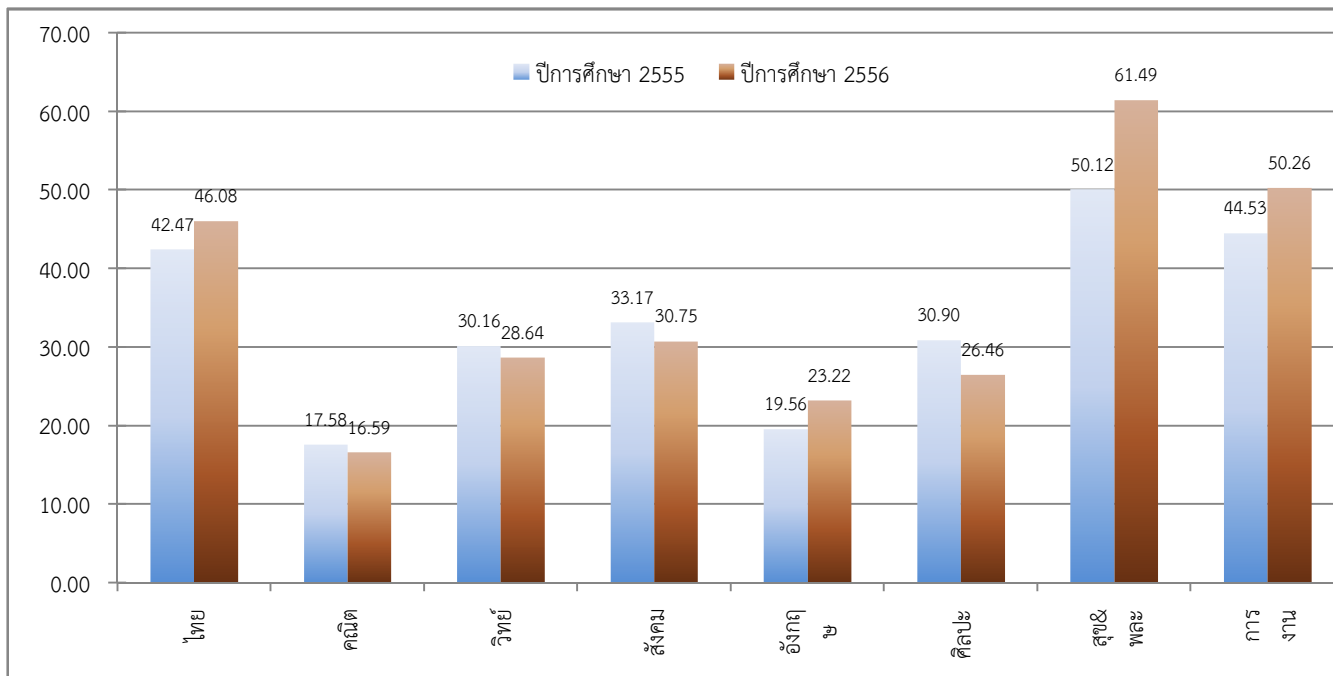
อำเภอ สนามชัยเขต

จังหวัด ฉะเชิงเทรา

ชั้นมัธยมศึกษาปีที่ 3



ชั้นมัธยมศึกษาปีที่ 6



จัดทำโดย : นายณภัทร ศรีละม้าย : ศึกษานิเทศก์ สำนักงานเขตพื้นที่การศึกษามัธยมศึกษา เขต 6



สำนักงานเขตพื้นที่การศึกษามัธยมศึกษา เขต 6

ตารางพัฒนาการผลการทดสอบระดับชาติขั้นพื้นฐาน (O-NET)

รหัสโรงเรียน 1024022009

ชื่อโรงเรียน ไม้แก้ววิทยา

อำเภอ แผลงยาว

จังหวัด ฉะเชิงเทรา

ชั้นมัธยมศึกษาปีที่ 3

วิชา	ปีการศึกษา 2555		ปีการศึกษา 2556		พัฒนาการ (ปี 2556-2555)	ร้อยละ (เพิ่ม/ลด)
	ผู้เข้าสอบ	ค่าเฉลี่ย	ผู้เข้าสอบ	ค่าเฉลี่ย		
ภาษาไทย	90	51.48	53	44.76	-6.72	-13.05
คณิตศาสตร์	90	25.21	53	22.45	-2.76	-10.97
วิทยาศาสตร์	90	30.47	46	36.39	5.92	19.43
สังคมศึกษา	90	41.51	46	38.65	-2.86	-6.88
ภาษาอังกฤษ	90	24.82	53	27.58	2.76	11.14
รวม 5 วิชาหลัก	173.49		169.84		-3.65	-2.11
ศิลปะ	90	42.00	47	47.18	5.18	12.34
สุขศึกษาและพลศึกษา	90	52.53	47	58.46	5.93	11.28
การงานอาชีพและเทคโนโลยี	90	43.67	47	46.68	3.01	6.89
รวมทุกวิชา	311.69		322.16		10.47	3.36

ชั้นมัธยมศึกษาปีที่ 6

วิชา	ปีการศึกษา 2555		ปีการศึกษา 2556		พัฒนาการ (ปี 2556-2555)	ร้อยละ (เพิ่ม/ลด)
	ผู้เข้าสอบ	ค่าเฉลี่ย	ผู้เข้าสอบ	ค่าเฉลี่ย		
ภาษาไทย	37	35.86	25	41.64	5.78	16.12
คณิตศาสตร์	37	18.99	25	16.70	-2.29	-12.06
วิทยาศาสตร์	37	29.11	25	25.72	-3.39	-11.65
สังคมศึกษา	37	31.45	25	29.48	-1.98	-6.28
ภาษาอังกฤษ	37	16.46	25	22.56	6.10	37.06
รวม 5 วิชาหลัก	131.87		136.10		4.23	3.20
ศิลปะ	37	27.84	25	24.66	-3.18	-11.42
สุขศึกษาและพลศึกษา	37	46.49	25	57.25	10.76	23.14
การงานอาชีพและเทคโนโลยี	37	37.51	25	44.40	6.89	18.37
รวมทุกวิชา	243.71		262.41		18.70	7.67

จัดทำโดย : นายณภัทร ศรีระมัย :ศึกษานิเทศก์ สำนักงานเขตพื้นที่การศึกษามัธยมศึกษา เขต 6



สำนักงานเขตพื้นที่การศึกษามัธยมศึกษา เขต 6
 แผนภูมิพัฒนาการผลการทดสอบระดับชาติขั้นพื้นฐาน (O-NET)

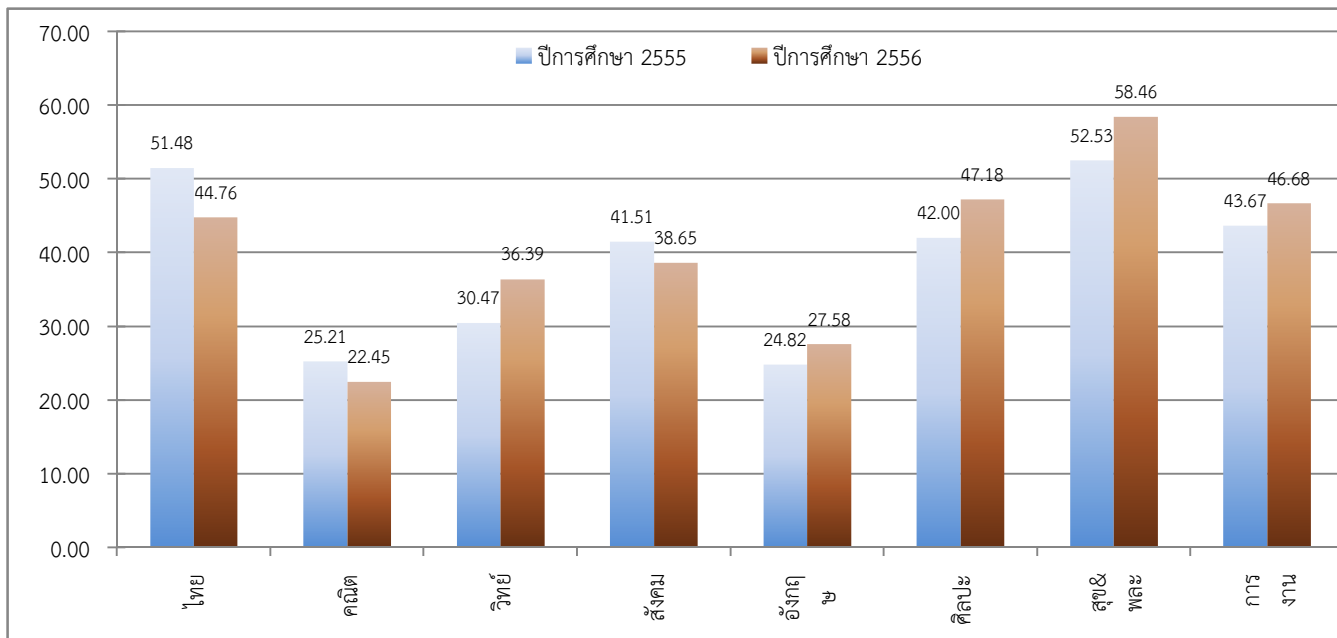
รหัสโรงเรียน 1024022009

ชื่อโรงเรียน ไม้แก้ววิทยา

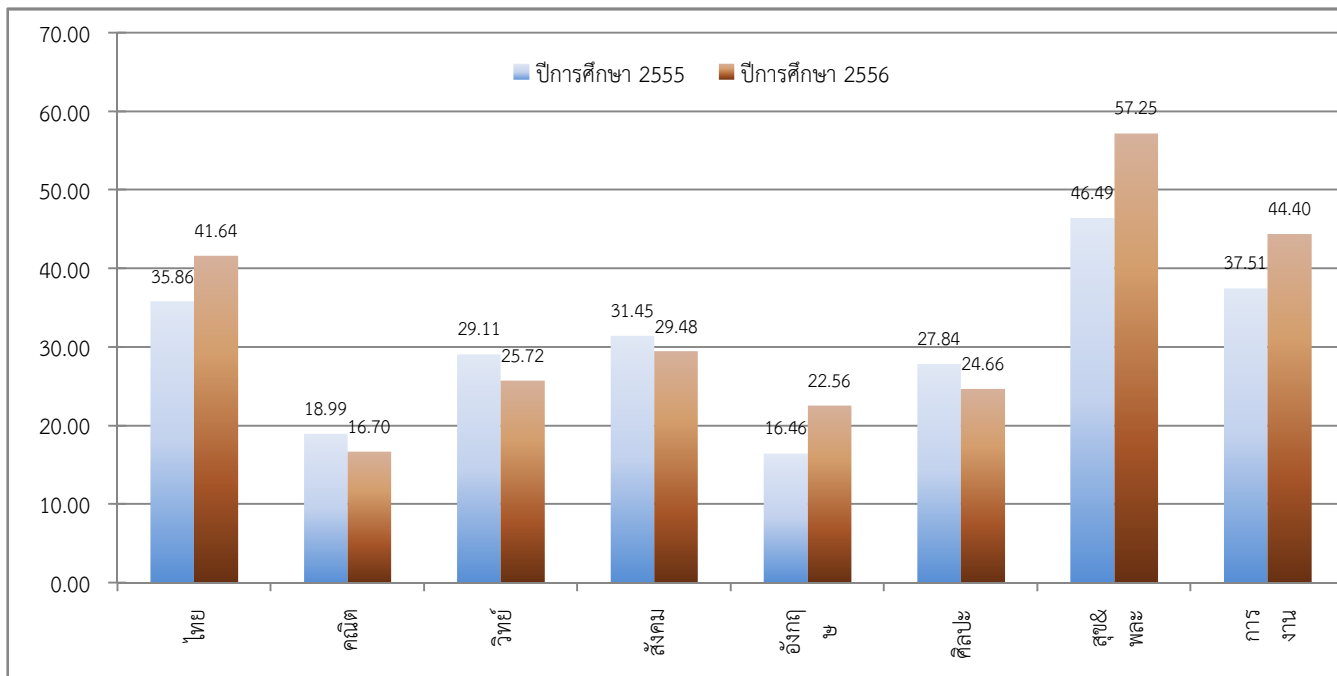
อำเภอ แผลงยาว

จังหวัด ฉะเชิงเทรา

ชั้นมัธยมศึกษาปีที่ 3



ชั้นมัธยมศึกษาปีที่ 6



จัดทำโดย : นายณภัทร ศรีละม้าย : ศึกษานิเทศก์ สำนักงานเขตพื้นที่การศึกษามัธยมศึกษา เขต 6



สำนักงานเขตพื้นที่การศึกษามัธยมศึกษา เขต 6

ตารางพัฒนาการผลการทดสอบระดับชาติขั้นพื้นฐาน (O-NET)

รหัสโรงเรียน 1024022010

ชื่อโรงเรียน หนองไม้แก่นวิทยา

อำเภอ แผลงยาว

จังหวัด ฉะเชิงเทรา

ชั้นมัธยมศึกษาปีที่ 3

วิชา	ปีการศึกษา 2555		ปีการศึกษา 2556		พัฒนาการ (ปี 2556-2555)	ร้อยละ (เพิ่ม/ลด)
	ผู้เข้าสอบ	ค่าเฉลี่ย	ผู้เข้าสอบ	ค่าเฉลี่ย		
ภาษาไทย	32	51.10	23	46.65	-4.45	-8.70
คณิตศาสตร์	32	23.03	23	25.15	2.12	9.20
วิทยาศาสตร์	32	32.06	23	36.61	4.55	14.19
สังคมศึกษา	32	42.88	23	41.13	-1.75	-4.08
ภาษาอังกฤษ	32	24.31	23	29.22	4.91	20.19
รวม 5 วิชาหลัก	173.38		178.76		5.38	3.10
ศิลปะ	32	40.08	23	45.54	5.46	13.63
สุขศึกษาและพลศึกษา	32	52.73	23	64.24	11.51	21.83
การงานอาชีพและเทคโนโลยี	32	43.38	23	49.22	5.84	13.46
รวมทุกวิชา	309.57		337.76		28.19	9.11

ชั้นมัธยมศึกษาปีที่ 6

วิชา	ปีการศึกษา 2555		ปีการศึกษา 2556		พัฒนาการ (ปี 2556-2555)	ร้อยละ (เพิ่ม/ลด)
	ผู้เข้าสอบ	ค่าเฉลี่ย	ผู้เข้าสอบ	ค่าเฉลี่ย		
ภาษาไทย	16	42.81	17	42.74	-0.07	-0.17
คณิตศาสตร์	16	18.75	17	14.85	-3.90	-20.78
วิทยาศาสตร์	16	31.24	17	27.82	-3.42	-10.94
สังคมศึกษา	16	33.48	17	29.12	-4.36	-13.03
ภาษาอังกฤษ	16	16.56	17	20.00	3.44	20.77
รวม 5 วิชาหลัก	142.84		134.53		-8.31	-5.82
ศิลปะ	16	31.38	17	26.15	-5.23	-16.68
สุขศึกษาและพลศึกษา	16	51.72	17	60.29	8.57	16.58
การงานอาชีพและเทคโนโลยี	16	41.00	17	49.29	8.29	20.23
รวมทุกวิชา	266.94		270.26		3.32	1.25

จัดทำโดย : นายณภัทร ศรีระมัย :ศึกษานิเทศก์ สำนักงานเขตพื้นที่การศึกษามัธยมศึกษา เขต 6



สำนักงานเขตพื้นที่การศึกษามัธยมศึกษา เขต 6
 แผนภูมิพัฒนาการผลการทดสอบระดับชาติขั้นพื้นฐาน (O-NET)

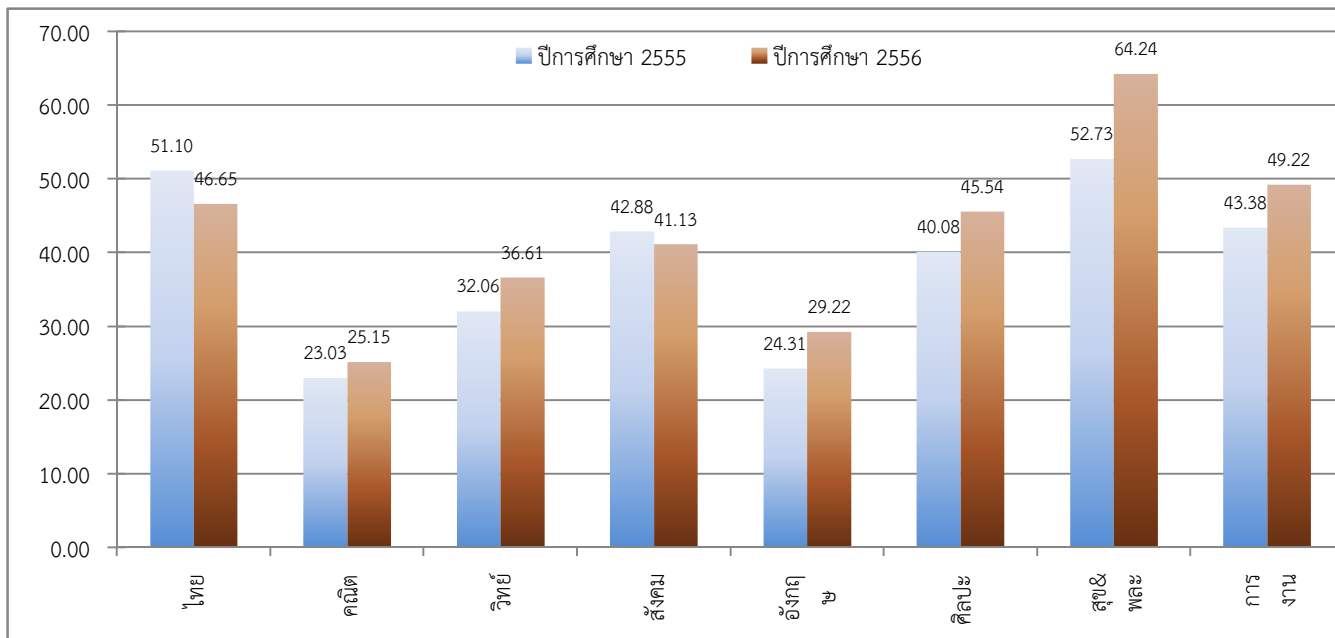
รหัสโรงเรียน 1024022010

ชื่อโรงเรียน หนองไม้แก่นวิทยา

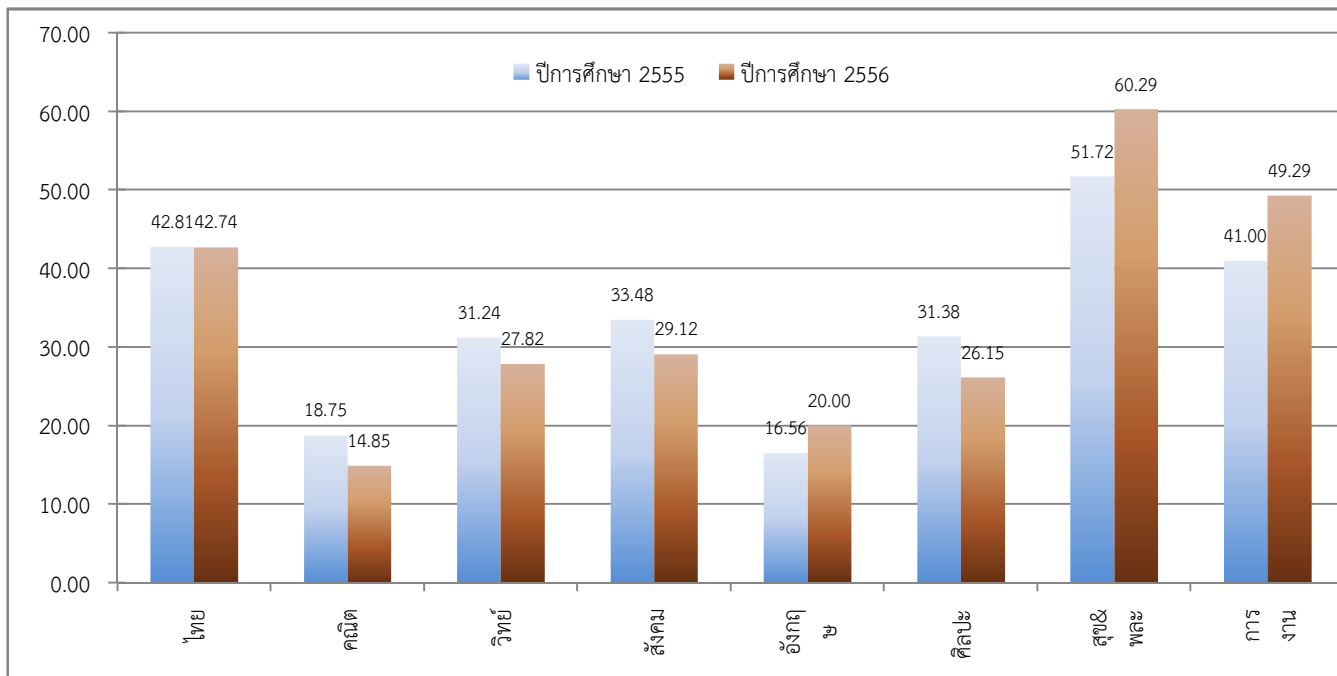
อำเภอ แผลงยาว

จังหวัด ฉะเชิงเทรา

ชั้นมัธยมศึกษาปีที่ 3



ชั้นมัธยมศึกษาปีที่ 6



จัดทำโดย : นายณภัทร ศรีละม้าย : ศึกษานิเทศก์ สำนักงานเขตพื้นที่การศึกษามัธยมศึกษา เขต 6



สำนักงานเขตพื้นที่การศึกษามัธยมศึกษา เขต 6

ตารางพัฒนาการผลการทดสอบระดับชาติขั้นพื้นฐาน (O-NET)

รหัสโรงเรียน 1024022011

ชื่อโรงเรียน แปลงยาวพิทยาคม

อำเภอ แปลงยาว

จังหวัด ฉะเชิงเทรา

ชั้นมัธยมศึกษาปีที่ 3

วิชา	ปีการศึกษา 2555		ปีการศึกษา 2556		พัฒนาการ (ปี 2556-2555)	ร้อยละ (เพิ่ม/ลด)
	ผู้เข้าสอบ	ค่าเฉลี่ย	ผู้เข้าสอบ	ค่าเฉลี่ย		
ภาษาไทย	106	51.88	83	43.42	-8.46	-16.30
คณิตศาสตร์	106	26.75	83	24.12	-2.63	-9.85
วิทยาศาสตร์	106	32.75	83	36.77	4.02	12.28
สังคมศึกษา	106	43.91	83	38.65	-5.26	-11.98
ภาษาอังกฤษ	106	25.72	83	27.25	1.53	5.96
รวม 5 วิชาหลัก	181.01		170.21		-10.80	-5.96
ศิลปะ	106	42.48	83	43.40	0.92	2.17
สุขศึกษาและพลศึกษา	106	54.91	83	56.81	1.90	3.46
การงานอาชีพและเทคโนโลยี	106	46.58	83	44.70	-1.88	-4.04
รวมทุกวิชา	324.98		315.12		-9.86	-3.03

ชั้นมัธยมศึกษาปีที่ 6

วิชา	ปีการศึกษา 2555		ปีการศึกษา 2556		พัฒนาการ (ปี 2556-2555)	ร้อยละ (เพิ่ม/ลด)
	ผู้เข้าสอบ	ค่าเฉลี่ย	ผู้เข้าสอบ	ค่าเฉลี่ย		
ภาษาไทย	25	43.04	47	50.43	7.39	17.16
คณิตศาสตร์	25	16.50	47	16.70	0.20	1.23
วิทยาศาสตร์	25	30.93	47	29.60	-1.33	-4.31
สังคมศึกษา	25	34.35	47	32.42	-1.93	-5.62
ภาษาอังกฤษ	25	18.52	47	20.98	2.46	13.28
รวม 5 วิชาหลัก	143.34		150.12		6.78	4.73
ศิลปะ	25	29.82	47	27.19	-2.63	-8.81
สุขศึกษาและพลศึกษา	25	50.00	47	59.36	9.36	18.72
การงานอาชีพและเทคโนโลยี	25	43.84	47	53.74	9.90	22.59
รวมทุกวิชา	267.00		290.42		23.42	8.77

จัดทำโดย : นายณภัทร ศรีระมัย :ศึกษานิเทศก์ สำนักงานเขตพื้นที่การศึกษามัธยมศึกษา เขต 6



สำนักงานเขตพื้นที่การศึกษามัธยมศึกษา เขต 6
 แผนภูมิพัฒนาการผลการทดสอบระดับชาติขั้นพื้นฐาน (O-NET)

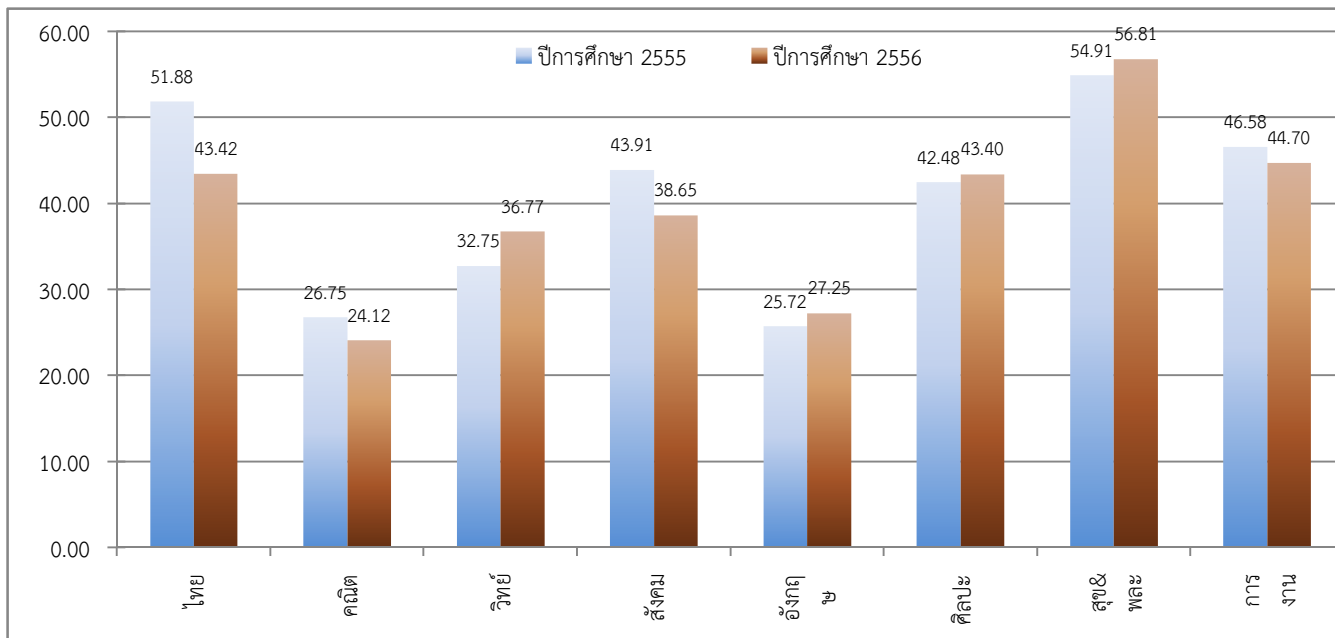
รหัสโรงเรียน 1024022011

ชื่อโรงเรียน แปลงยาวพิทยาคม

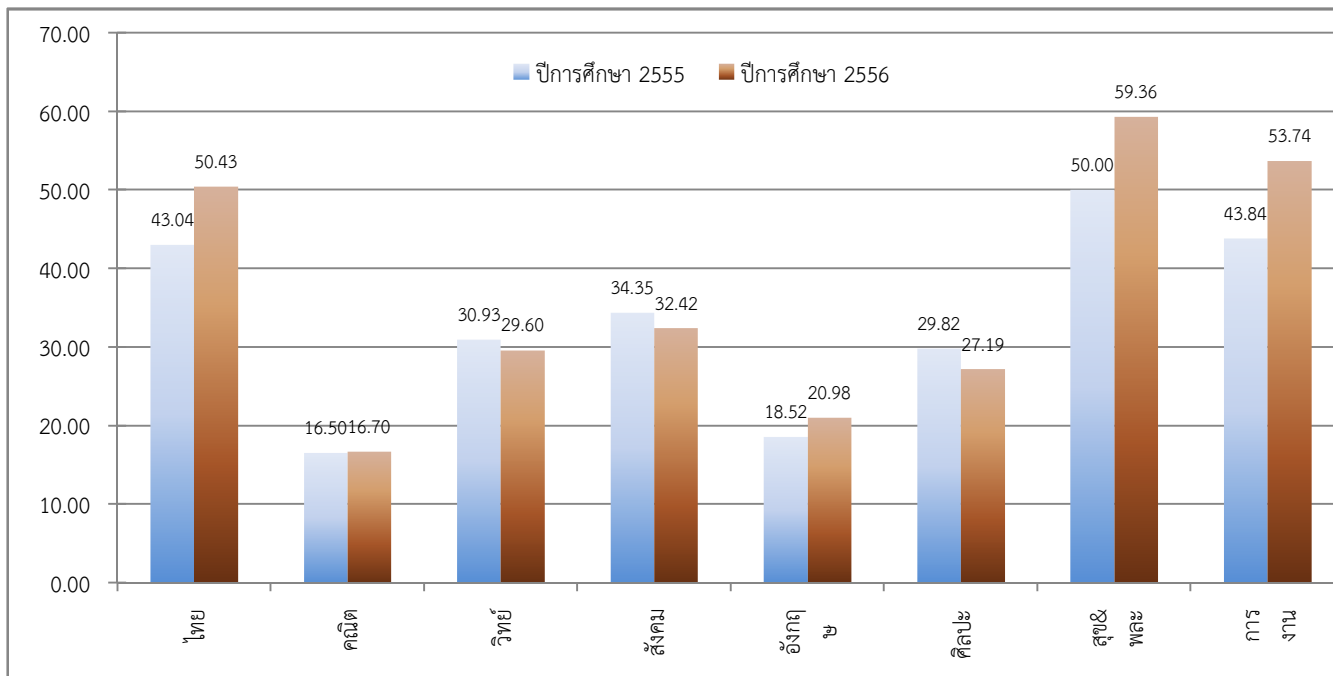
อำเภอ แปลงยาว

จังหวัด ฉะเชิงเทรา

ชั้นมัธยมศึกษาปีที่ 3



ชั้นมัธยมศึกษาปีที่ 6



จัดทำโดย : นายณภัทร ศรีละม้าย : ศึกษานิเทศก์ สำนักงานเขตพื้นที่การศึกษามัธยมศึกษา เขต 6



สำนักงานเขตพื้นที่การศึกษามัธยมศึกษา เขต 6

ตารางพัฒนาการผลการทดสอบระดับชาติขั้นพื้นฐาน (O-NET)

รหัสโรงเรียน 1024022012

ชื่อโรงเรียน มัธยมสิริวัณวรี 3 ฉะเชิงเทรา

อำเภอ ท่าตะเกียบ

จังหวัด ฉะเชิงเทรา

ชั้นมัธยมศึกษาปีที่ 3

วิชา	ปีการศึกษา 2555		ปีการศึกษา 2556		พัฒนาการ (ปี 2556-2555)	ร้อยละ (เพิ่ม/ลด)
	ผู้เข้าสอบ	ค่าเฉลี่ย	ผู้เข้าสอบ	ค่าเฉลี่ย		
ภาษาไทย	144	53.37	90	46.91	-6.46	-12.10
คณิตศาสตร์	143	25.77	88	22.93	-2.84	-11.03
วิทยาศาสตร์	144	34.04	89	35.06	1.02	2.99
สังคมศึกษา	144	46.42	90	40.84	-5.58	-12.01
ภาษาอังกฤษ	144	25.11	90	29.69	4.58	18.24
รวม 5 วิชาหลัก	184.71		175.43		-9.28	-5.02
ศิลปะ	144	42.64	90	45.28	2.64	6.19
สุขศึกษาและพลศึกษา	144	56.06	90	57.97	1.91	3.41
การงานอาชีพและเทคโนโลยี	144	46.78	90	47.42	0.64	1.37
รวมทุกวิชา	330.19		326.10		-4.09	-1.24

ชั้นมัธยมศึกษาปีที่ 6

วิชา	ปีการศึกษา 2555		ปีการศึกษา 2556		พัฒนาการ (ปี 2556-2555)	ร้อยละ (เพิ่ม/ลด)
	ผู้เข้าสอบ	ค่าเฉลี่ย	ผู้เข้าสอบ	ค่าเฉลี่ย		
ภาษาไทย	101	43.22	128	43.61	0.39	0.90
คณิตศาสตร์	101	18.47	133	15.98	-2.49	-13.50
วิทยาศาสตร์	101	30.41	128	28.20	-2.21	-7.28
สังคมศึกษา	101	32.80	133	30.70	-2.10	-6.39
ภาษาอังกฤษ	101	19.20	133	19.59	0.39	2.01
รวม 5 วิชาหลัก	144.10		138.07		-6.03	-4.18
ศิลปะ	101	30.71	128	26.02	-4.69	-15.26
สุขศึกษาและพลศึกษา	101	51.14	128	57.24	6.10	11.92
การงานอาชีพและเทคโนโลยี	101	42.97	128	46.92	3.95	9.20
รวมทุกวิชา	268.92		268.26		-0.66	-0.25

จัดทำโดย : นายณภัทร ศรีระมัย :ศึกษานิเทศก์ สำนักงานเขตพื้นที่การศึกษามัธยมศึกษา เขต 6



สำนักงานเขตพื้นที่การศึกษามัธยมศึกษา เขต 6
 แผนภูมิพัฒนาการผลการทดสอบระดับชาติขั้นพื้นฐาน (O-NET)

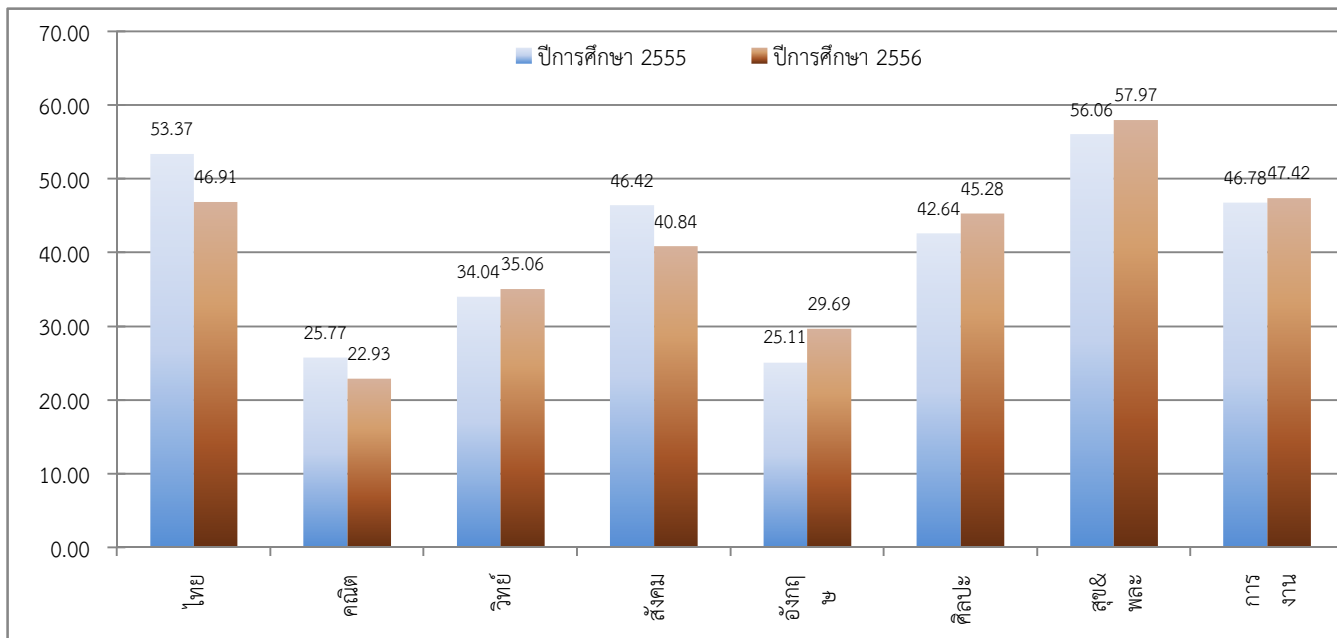
รหัสโรงเรียน 1024022012

ชื่อโรงเรียน มัธยมสิริวัณวรี 3 ฉะเชิงเทรา

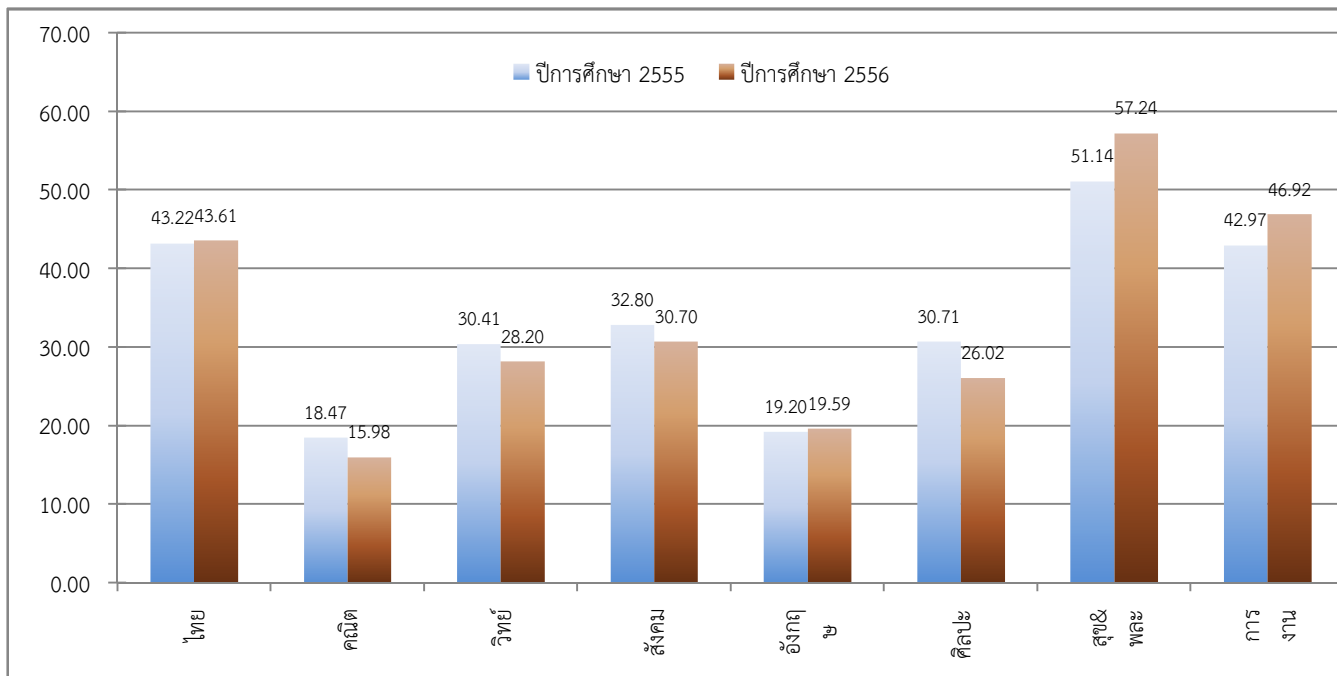
อำเภอ ท่าตะเกียบ

จังหวัด ฉะเชิงเทรา

ชั้นมัธยมศึกษาปีที่ 3



ชั้นมัธยมศึกษาปีที่ 6



จัดทำโดย : นายณภัทร ศรีละม้าย : ศึกษานิเทศก์ สำนักงานเขตพื้นที่การศึกษามัธยมศึกษา เขต 6



สำนักงานเขตพื้นที่การศึกษามัธยมศึกษา เขต 6

ตารางพัฒนาการผลการทดสอบระดับชาติขั้นพื้นฐาน (O-NET)

รหัสโรงเรียน 1024022013 ชื่อโรงเรียน ก้อนแก้วพิทยาคม

อำเภอ กิ่งอำเภอคลองเขื่อน จังหวัด ฉะเชิงเทรา

ชั้นมัธยมศึกษาปีที่ 3

วิชา	ปีการศึกษา 2555		ปีการศึกษา 2556		พัฒนาการ (ปี 2556-2555)	ร้อยละ (เพิ่ม/ลด)
	ผู้เข้าสอบ	ค่าเฉลี่ย	ผู้เข้าสอบ	ค่าเฉลี่ย		
ภาษาไทย	20	48.08	10	35.46	-12.62	-26.25
คณิตศาสตร์	20	27.76	10	22.00	-5.76	-20.75
วิทยาศาสตร์	20	35.20	10	30.60	-4.60	-13.07
สังคมศึกษา	20	38.30	10	34.60	-3.70	-9.66
ภาษาอังกฤษ	20	28.40	10	21.40	-7.00	-24.65
รวม 5 วิชาหลัก	177.74		144.06		-33.68	-18.95
ศิลปะ	20	38.50	10	38.75	0.25	0.65
สุขศึกษาและพลศึกษา	20	50.75	10	56.00	5.25	10.34
การงานอาชีพและเทคโนโลยี	20	39.80	10	37.00	-2.80	-7.04
รวมทุกวิชา	306.79		275.81		-30.98	-10.10

ชั้นมัธยมศึกษาปีที่ 6

วิชา	ปีการศึกษา 2555		ปีการศึกษา 2556		พัฒนาการ (ปี 2556-2555)	ร้อยละ (เพิ่ม/ลด)
	ผู้เข้าสอบ	ค่าเฉลี่ย	ผู้เข้าสอบ	ค่าเฉลี่ย		
ภาษาไทย	6	31.33	9	37.83	6.50	20.76
คณิตศาสตร์	6	15.00	9	15.83	0.83	5.56
วิทยาศาสตร์	6	27.32	9	26.22	-1.10	-4.02
สังคมศึกษา	6	32.50	9	30.07	-2.43	-7.48
ภาษาอังกฤษ	6	16.83	9	20.44	3.61	21.48
รวม 5 วิชาหลัก	122.98		130.40		7.42	6.04
ศิลปะ	6	25.08	9	23.72	-1.36	-5.41
สุขศึกษาและพลศึกษา	6	42.92	9	57.36	14.44	33.65
การงานอาชีพและเทคโนโลยี	6	33.67	9	47.33	13.66	40.58
รวมทุกวิชา	224.65		258.82		34.17	15.21

จัดทำโดย : นายณภัทร ศรีระมัย :ศึกษานิเทศก์ สำนักงานเขตพื้นที่การศึกษามัธยมศึกษา เขต 6



สำนักงานเขตพื้นที่การศึกษามัธยมศึกษา เขต 6
 แผนภูมิพัฒนาการผลการทดสอบระดับชาติขั้นพื้นฐาน (O-NET)

รหัสโรงเรียน 1024022013

ชื่อโรงเรียน ก้อนแก้วพิทยาคม

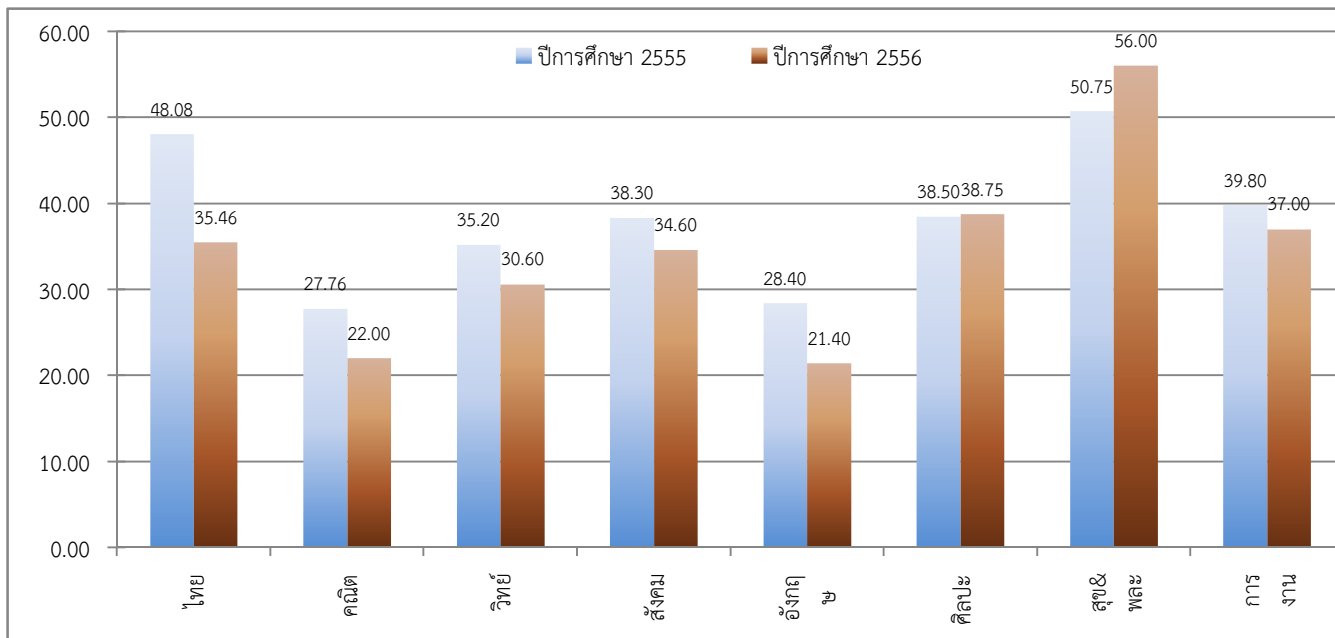
อำเภอ

กิ่งอำเภอลองเชื่อน

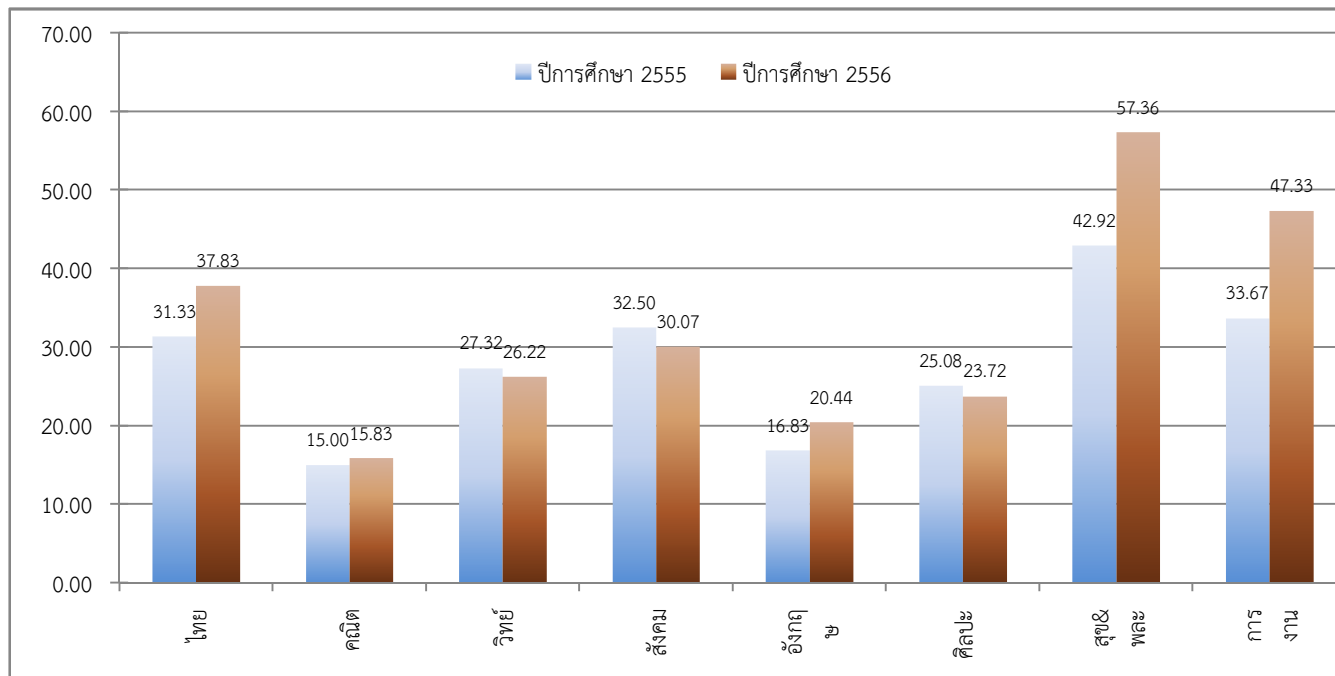
จังหวัด

ฉะเชิงเทรา

ชั้นมัธยมศึกษาปีที่ 3



ชั้นมัธยมศึกษาปีที่ 6



จัดทำโดย : นายณภัทร ศรีละม้าย : ศึกษานิเทศก์ สำนักงานเขตพื้นที่การศึกษามัธยมศึกษา เขต 6