



สำนักงานเขตพื้นที่การศึกษามัธยมศึกษา เขต 6
ตารางพัฒนาการผลการทดสอบระดับชาติขั้นพื้นฐาน (O-Net)

รหัสจังหวัด/เขต

1

ระดับประเทศ

ชั้นมัธยมศึกษาปีที่ 3

วิชา	ปีการศึกษา 2554		ปีการศึกษา 2555		พัฒนาการ (ปี 2555-2554)	ร้อยละ (เพิ่ม/ลด)
	ผู้เข้าสอบ	ค่าเฉลี่ย	ผู้เข้าสอบ	ค่าเฉลี่ย		
ภาษาไทย	790,325	48.11	754,149	54.48	6.37	13.24
คณิตศาสตร์	789,295	32.08	753,510	26.95	-5.13	-15.99
วิทยาศาสตร์	788,851	32.19	752,903	35.37	3.18	9.88
สังคมศึกษา	789,050	42.73	753,358	47.12	4.39	10.27
ภาษาอังกฤษ	789,661	30.49	753,947	28.71	-1.78	-5.84
รวม 5 วิชาหลัก	185.60		192.63		7.03	3.79
ศิลปะ	788,119	43.50	752,893	43.31	-0.19	-0.44
สุขศึกษาและพลศึกษา	788,119	50.87	753,084	56.67	5.80	11.40
การงานอาชีพและเทคโนโลยี	788,119	47.29	752,865	47.39	0.10	0.21
รวมทุกวิชา	327.26		340.00		12.74	3.89

ชั้นมัธยมศึกษาปีที่ 6

วิชา	ปีการศึกษา 2554		ปีการศึกษา 2555		พัฒนาการ (ปี 2555-2554)	ร้อยละ (เพิ่ม/ลด)
	ผู้เข้าสอบ	ค่าเฉลี่ย	ผู้เข้าสอบ	ค่าเฉลี่ย		
ภาษาไทย	368,228	41.88	391,662	47.19	5.31	12.68
คณิตศาสตร์	372,095	22.73	392,818	22.73	0.00	0.00
วิทยาศาสตร์	366,744	27.90	391,524	33.10	5.20	18.64
สังคมศึกษา	372,662	33.39	392,914	36.27	2.88	8.63
ภาษาอังกฤษ	370,561	21.80	392,468	22.13	0.33	1.51
รวม 5 วิชาหลัก	147.70		161.42		13.72	9.29
ศิลปะ	365,045	28.54	391,111	32.73	4.19	14.68
สุขศึกษาและพลศึกษา	365,045	54.61	391,145	53.70	-0.91	-1.67
การงานอาชีพและเทคโนโลยี	365,045	48.72	391,096	45.76	-2.96	-6.08
รวมทุกวิชา	279.57		293.61		14.04	5.02

จัดทำโดย : นายณภัทร ศรีละมัย : ศึกษาพิเศษ สำนักงานเขตพื้นที่การศึกษามัธยมศึกษา เขต 6



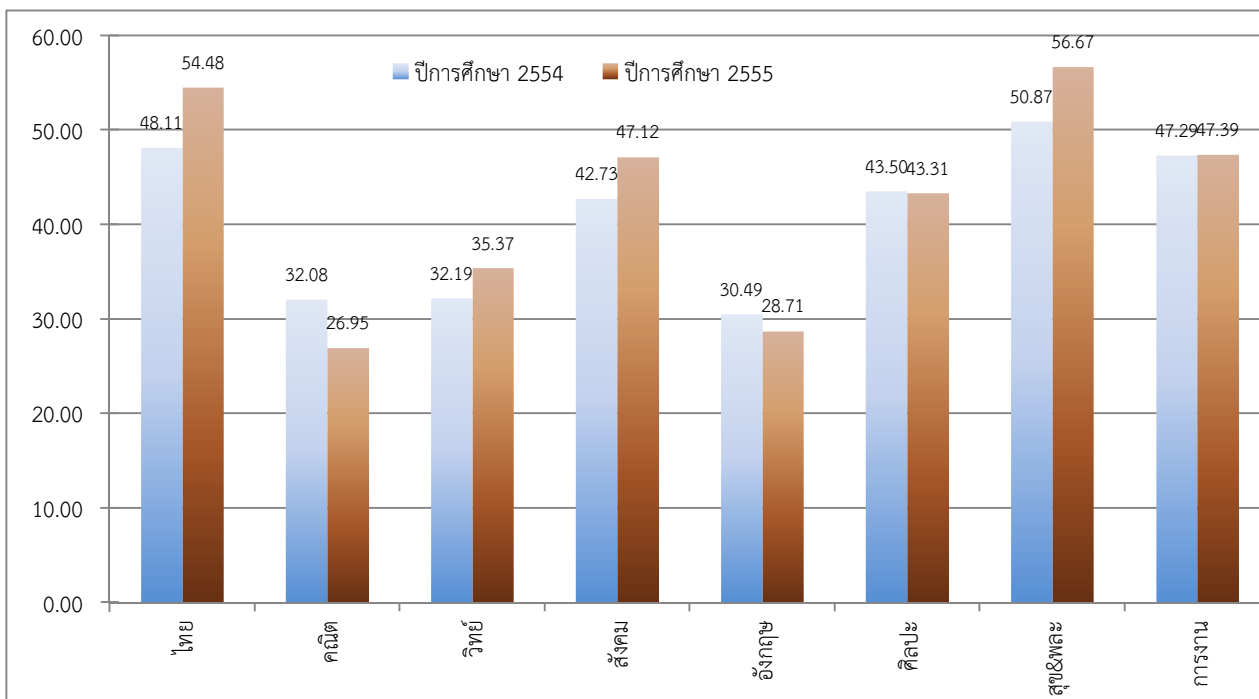
สำนักงานเขตพื้นที่การศึกษามัธยมศึกษา เขต 6
แผนภูมิพัฒนาการผลการทดสอบระดับชาติขั้นพื้นฐาน (O-Net)

รหัสจังหวัด/เขต

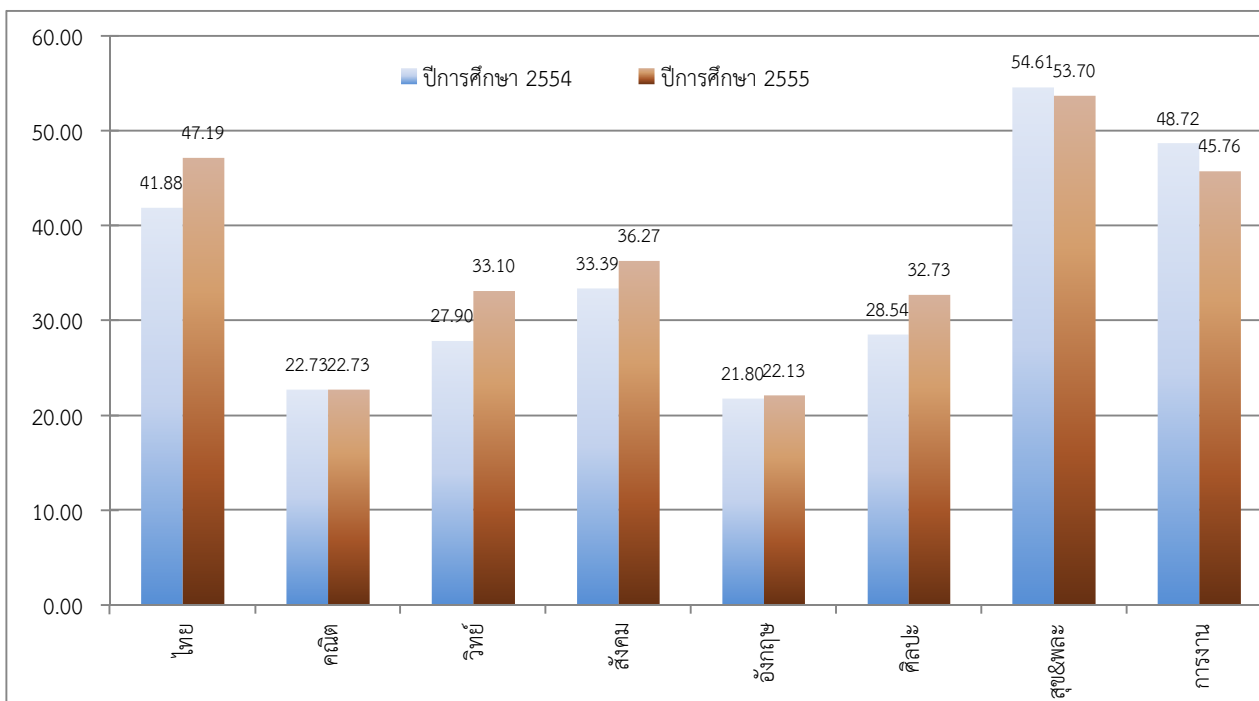
1

ระดับประเทศ

ชั้นมัธยมศึกษาปีที่ 3



ชั้นมัธยมศึกษาปีที่ 6



จัดทำโดย : นายณภัทร ศรีละมัย : ศึกษานิเทศก์ สำนักงานเขตพื้นที่การศึกษามัธยมศึกษา เขต 6



สำนักงานเขตพื้นที่การศึกษามัธยมศึกษา เขต 6

ตารางพัฒนาการผลการทดสอบระดับชาติขั้นพื้นฐาน (O-Net)

รหัสจังหวัด/เขต

10

สำนักงานคณะกรรมการการศึกษาขั้นพื้นฐาน

ชั้นมัธยมศึกษาปีที่ 3

วิชา	ปีการศึกษา 2554		ปีการศึกษา 2555		พัฒนาการ (ปี 2555-2554)	ร้อยละ (เพิ่ม/ลด)
	ผู้เข้าสอบ	ค่าเฉลี่ย	ผู้เข้าสอบ	ค่าเฉลี่ย		
ภาษาไทย	606,670	48.35	574,233	54.57	6.22	12.86
คณิตศาสตร์	605,840	32.19	573,769	26.94	-5.25	-16.31
วิทยาศาสตร์	605,430	32.28	573,353	35.40	3.12	9.67
สังคมศึกษา	605,567	42.88	573,690	47.15	4.27	9.96
ภาษาอังกฤษ	606,239	30.13	574,117	28.29	-1.84	-6.11
รวม 5 วิชาหลัก	185.83		192.35		6.52	3.51
ศิลปะ	604,915	43.61	573,391	43.41	-0.20	-0.46
สุขศึกษาและพลศึกษา	604,915	51.16	573,528	56.93	5.77	11.28
การงานอาชีพและเทคโนโลยี	604,915	47.59	573,377	47.69	0.10	0.21
รวมทุกวิชา	328.19		340.38		12.19	3.71

ชั้นมัธยมศึกษาปีที่ 6

วิชา	ปีการศึกษา 2554		ปีการศึกษา 2555		พัฒนาการ (ปี 2555-2554)	ร้อยละ (เพิ่ม/ลด)
	ผู้เข้าสอบ	ค่าเฉลี่ย	ผู้เข้าสอบ	ค่าเฉลี่ย		
ภาษาไทย	300,113	42.12	315,385	47.68	5.56	13.20
คณิตศาสตร์	303,112	22.53	316,217	22.62	0.09	0.40
วิทยาศาสตร์	298,919	27.89	315,288	33.26	5.37	19.25
สังคมศึกษา	303,424	33.40	316,185	36.47	3.07	9.19
ภาษาอังกฤษ	301,893	21.34	315,990	21.71	0.37	1.73
รวม 5 วิชาหลัก	147.28		161.74		14.46	9.82
ศิลปะ	297,708	28.65	315,066	32.98	4.33	15.11
สุขศึกษาและพลศึกษา	297,708	54.92	315,083	54.04	-0.88	-1.60
การงานอาชีพและเทคโนโลยี	297,708	49.21	315,055	46.20	-3.01	-6.12
รวมทุกวิชา	280.06		294.96		14.90	5.32

จัดทำโดย : นายณภัทร ศรีละมัย : ศึกษานิเทศก์ สำนักงานเขตพื้นที่การศึกษามัธยมศึกษา เขต 6

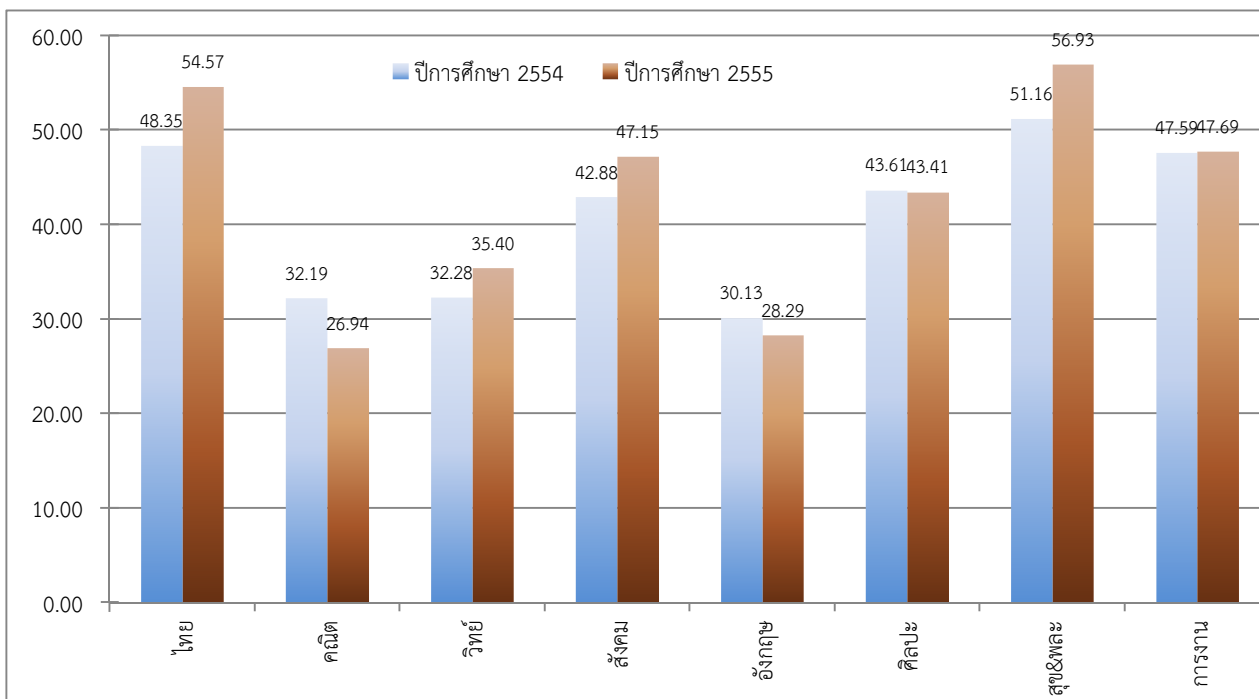


สำนักงานเขตพื้นที่การศึกษามัธยมศึกษา เขต 6
แผนภูมิพัฒนาการผลการทดสอบระดับชาติขั้นพื้นฐาน (O-Net)

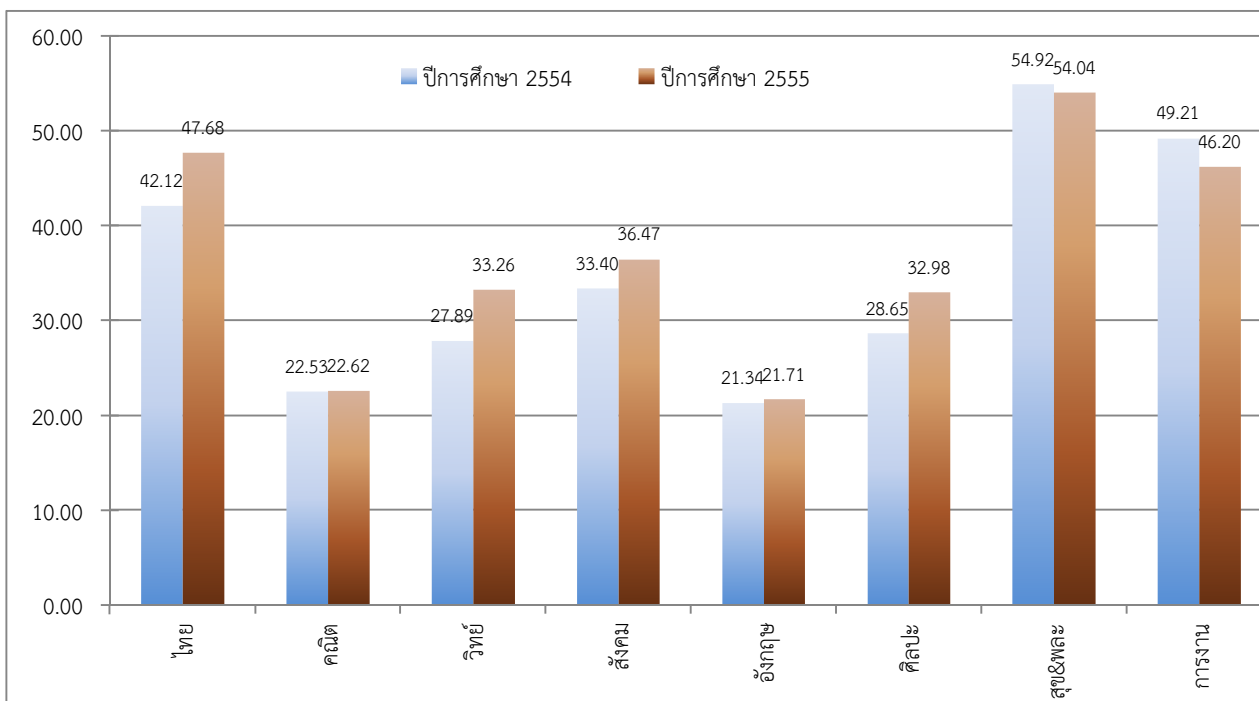
รหัสจังหวัด/เขต

10

สำนักงานคณะกรรมการการศึกษาขั้นพื้นฐาน
ชั้นมัธยมศึกษาปีที่ 3



ชั้นมัธยมศึกษาปีที่ 6



จัดทำโดย : นายณภัทร ศรีละมัย : ศึกษานิเทศก์ สำนักงานเขตพื้นที่การศึกษามัธยมศึกษา เขต 6



สำนักงานเขตพื้นที่การศึกษามัธยมศึกษา เขต 6

ตารางพัฒนาการผลการทดสอบระดับชาติขั้นพื้นฐาน (O-Net)

รหัสจังหวัด/เขต 1006

สำนักงานเขตพื้นที่การศึกษามัธยมศึกษา เขต 6

ชั้นมัธยมศึกษาปีที่ 3

วิชา	ปีการศึกษา 2554		ปีการศึกษา 2555		พัฒนาการ (ปี 2555-2554)	ร้อยละ (เพิ่ม/ลด)
	ผู้เข้าสอบ	ค่าเฉลี่ย	ผู้เข้าสอบ	ค่าเฉลี่ย		
ภาษาไทย	14,658	48.55	14,457	56.22	7.67	15.80
คณิตศาสตร์	14,565	31.31	14,440	27.68	-3.63	-11.59
วิทยาศาสตร์	14,618	31.19	14,427	36.04	4.85	15.55
สังคมศึกษา	14,625	43.50	14,440	48.78	5.28	12.14
ภาษาอังกฤษ	14,656	29.52	14,452	28.88	-0.64	-2.17
รวม 5 วิชาหลัก	184.07		197.60		13.53	7.35
ศิลปะ	14,616	44.73	14,435	44.14	-0.59	-1.32
สุขศึกษาและพลศึกษา	14,616	50.86	14,438	58.27	7.41	14.57
การงานอาชีพและเทคโนโลยี	14,616	49.35	14,433	50.02	0.67	1.36
รวมทุกวิชา	329.01		350.03		21.02	6.39

ชั้นมัธยมศึกษาปีที่ 6

วิชา	ปีการศึกษา 2554		ปีการศึกษา 2555		พัฒนาการ (ปี 2555-2554)	ร้อยละ (เพิ่ม/ลด)
	ผู้เข้าสอบ	ค่าเฉลี่ย	ผู้เข้าสอบ	ค่าเฉลี่ย		
ภาษาไทย	7,838	44.17	8,856	49.85	5.68	12.86
คณิตศาสตร์	7,955	23.23	8,894	23.16	-0.07	-0.30
วิทยาศาสตร์	7,778	28.62	8,862	33.72	5.10	17.82
สังคมศึกษา	7,984	34.36	8,902	37.01	2.65	7.71
ภาษาอังกฤษ	7,909	22.54	8,891	22.50	-0.04	-0.18
รวม 5 วิชาหลัก	152.92		166.24		13.32	8.71
ศิลปะ	7,737	30.42	8,864	34.51	4.09	13.45
สุขศึกษาและพลศึกษา	7,737	56.09	8,864	55.33	-0.76	-1.35
การงานอาชีพและเทคโนโลยี	7,737	51.67	8,863	48.95	-2.72	-5.26
รวมทุกวิชา	291.10		305.03		13.93	4.79

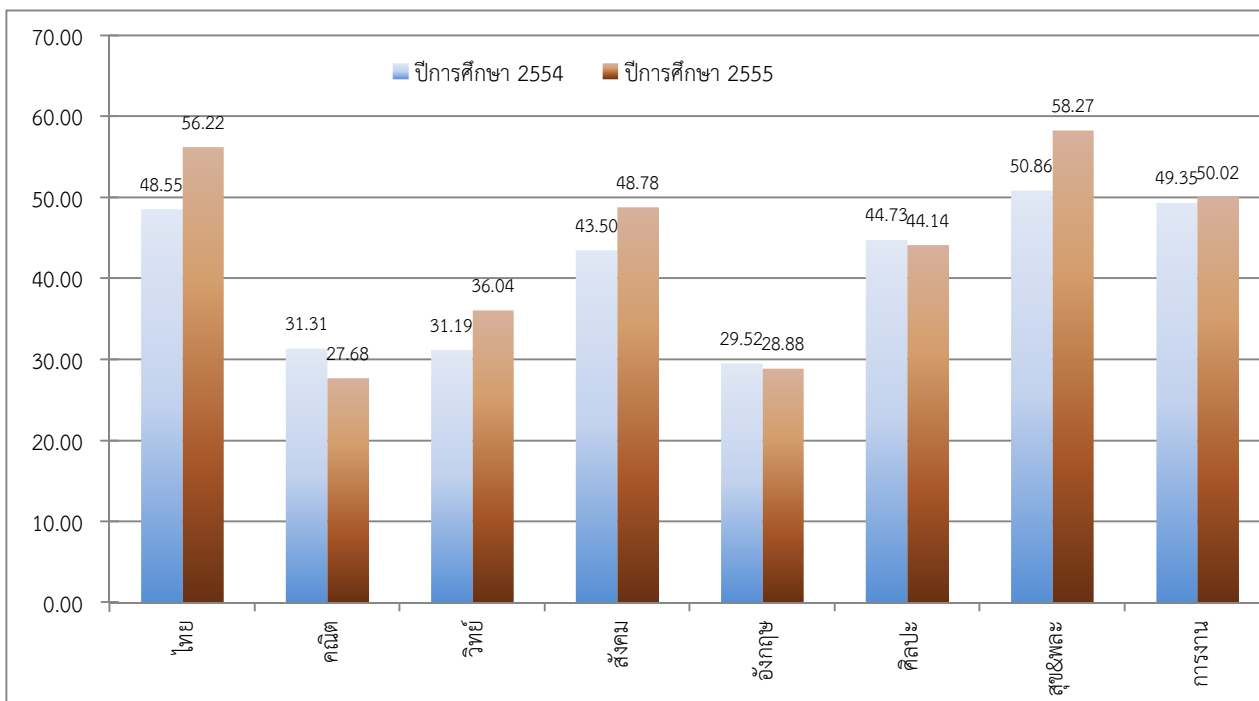
จัดทำโดย : นายณภัทร ศรีละมัย : ศึกษาพิเศษ สำนักงานเขตพื้นที่การศึกษามัธยมศึกษา เขต 6



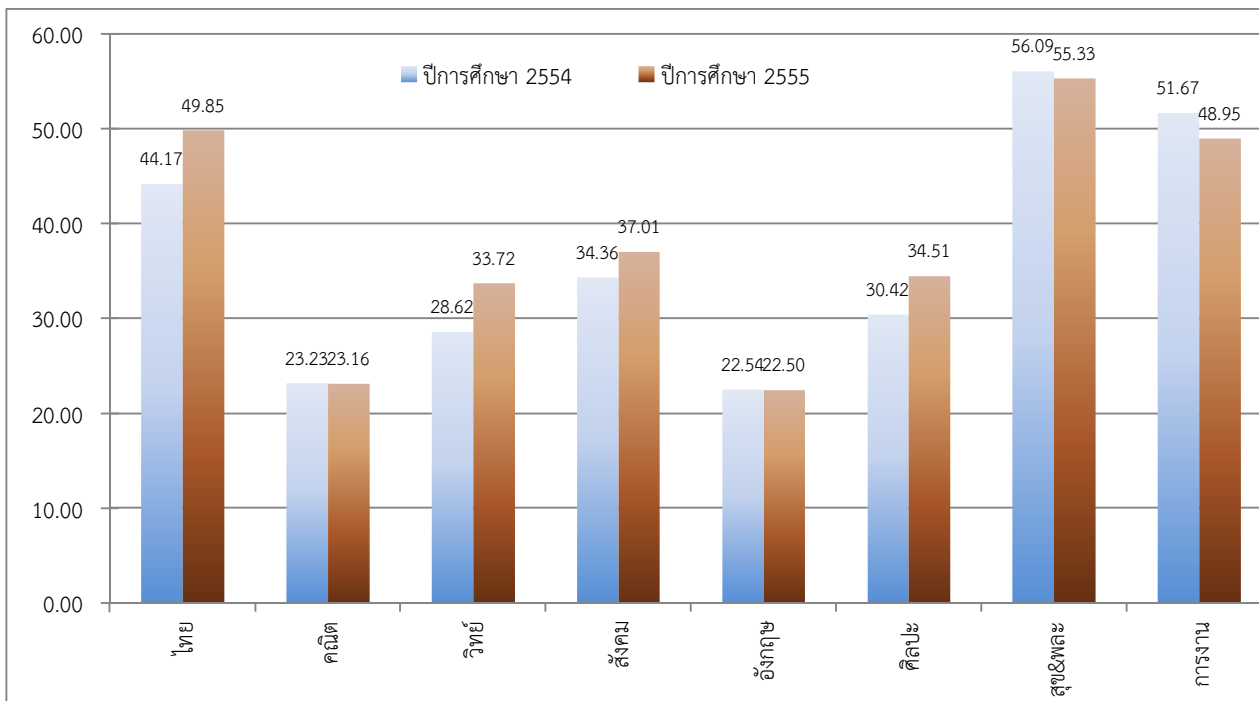
สำนักงานเขตพื้นที่การศึกษามัธยมศึกษา เขต 6
แผนภูมิพัฒนาการผลการทดสอบระดับชาติขั้นพื้นฐาน (O-Net)

รหัสจังหวัด/เขต 1006

สำนักงานเขตพื้นที่การศึกษามัธยมศึกษา เขต 6
ชั้นมัธยมศึกษาปีที่ 3



ชั้นมัธยมศึกษาปีที่ 6



จัดทำโดย : นายณภัทร ศรีละมัย : ศึกษานิเทศก์ สำนักงานเขตพื้นที่การศึกษามัธยมศึกษา เขต 6



สำนักงานเขตพื้นที่การศึกษามัธยมศึกษา เขต 6
ตารางพัฒนาการผลการทดสอบระดับชาติขั้นพื้นฐาน (O-Net)

รหัสจังหวัด/เขต 1011

จังหวัดสมุทรปราการ

ชั้นมัธยมศึกษาปีที่ 3

วิชา	ปีการศึกษา 2554		ปีการศึกษา 2555		พัฒนาการ (ปี 2555-2554)	ร้อยละ (เพิ่ม/ลด)
	ผู้เข้าสอบ	ค่าเฉลี่ย	ผู้เข้าสอบ	ค่าเฉลี่ย		
ภาษาไทย	9,983	48.58	9,879	56.25	7.67	15.79
คณิตศาสตร์	9,952	31.27	9,873	27.43	-3.84	-12.28
วิทยาศาสตร์	9,964	30.85	9,858	35.56	4.71	15.27
สังคมศึกษา	9,966	43.78	9,869	48.87	5.09	11.63
ภาษาอังกฤษ	9,982	29.59	9,874	29.06	-0.53	-1.79
รวม 5 วิชาหลัก	184.07		197.17		13.10	7.12
ศิลปะ	9,957	45.16	9,866	44.22	-0.94	-2.08
สุขศึกษาและพลศึกษา	9,957	50.77	9,869	58.20	7.43	14.63
การงานอาชีพและเทคโนโลยี	9,957	49.51	9,864	49.71	0.20	0.40
รวมทุกวิชา	329.51		349.30		19.79	6.01

ชั้นมัธยมศึกษาปีที่ 6

วิชา	ปีการศึกษา 2554		ปีการศึกษา 2555		พัฒนาการ (ปี 2555-2554)	ร้อยละ (เพิ่ม/ลด)
	ผู้เข้าสอบ	ค่าเฉลี่ย	ผู้เข้าสอบ	ค่าเฉลี่ย		
ภาษาไทย	5,108	44.46	6,048	49.82	5.36	12.06
คณิตศาสตร์	5,181	23.11	6,065	22.94	-0.17	-0.74
วิทยาศาสตร์	5,081	28.59	6,054	33.46	4.87	17.03
สังคมศึกษา	5,198	34.28	6,060	37.18	2.90	8.46
ภาษาอังกฤษ	5,160	22.75	6,063	22.82	0.07	0.31
รวม 5 วิชาหลัก	153.19		166.22		13.03	8.51
ศิลปะ	5,052	31.04	6,053	35.02	3.98	12.82
สุขศึกษาและพลศึกษา	5,052	56.20	6,053	55.49	-0.71	-1.26
การงานอาชีพและเทคโนโลยี	5,052	51.77	6,053	49.23	-2.54	-4.91
รวมทุกวิชา	292.20		305.96		13.76	4.71

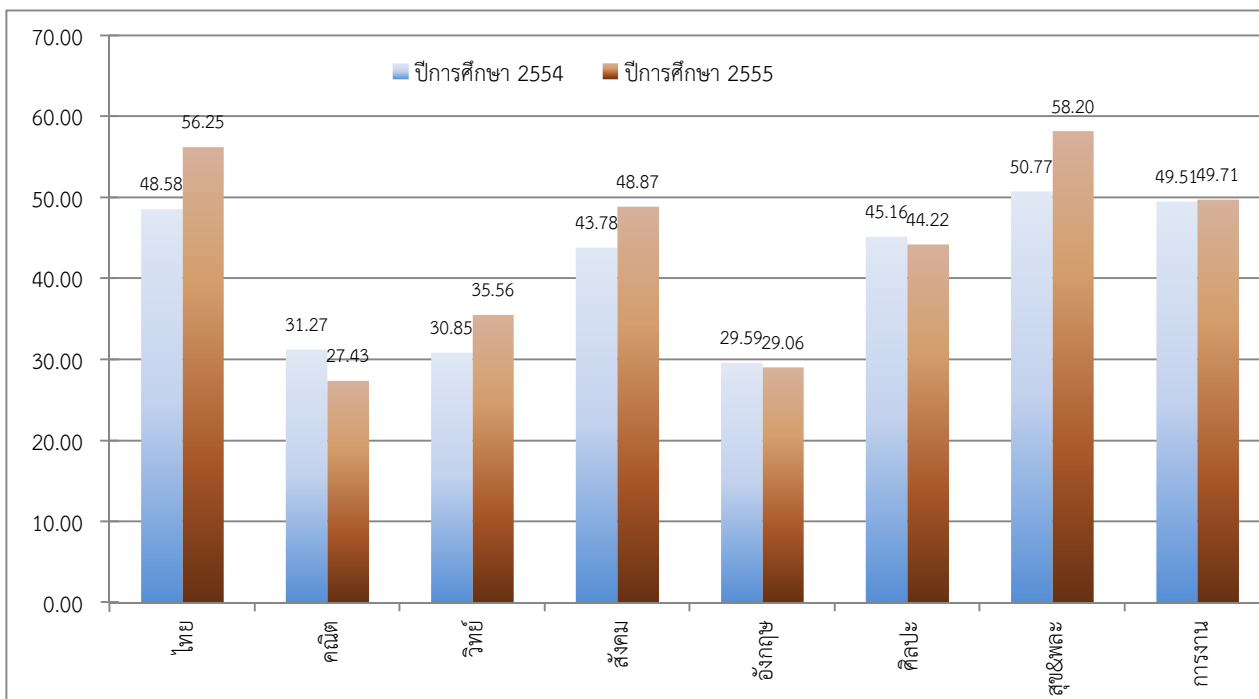
จัดทำโดย : นายณภัทร ศรีละมัย : ศึกษานิเทศก์ สำนักงานเขตพื้นที่การศึกษามัธยมศึกษา เขต 6



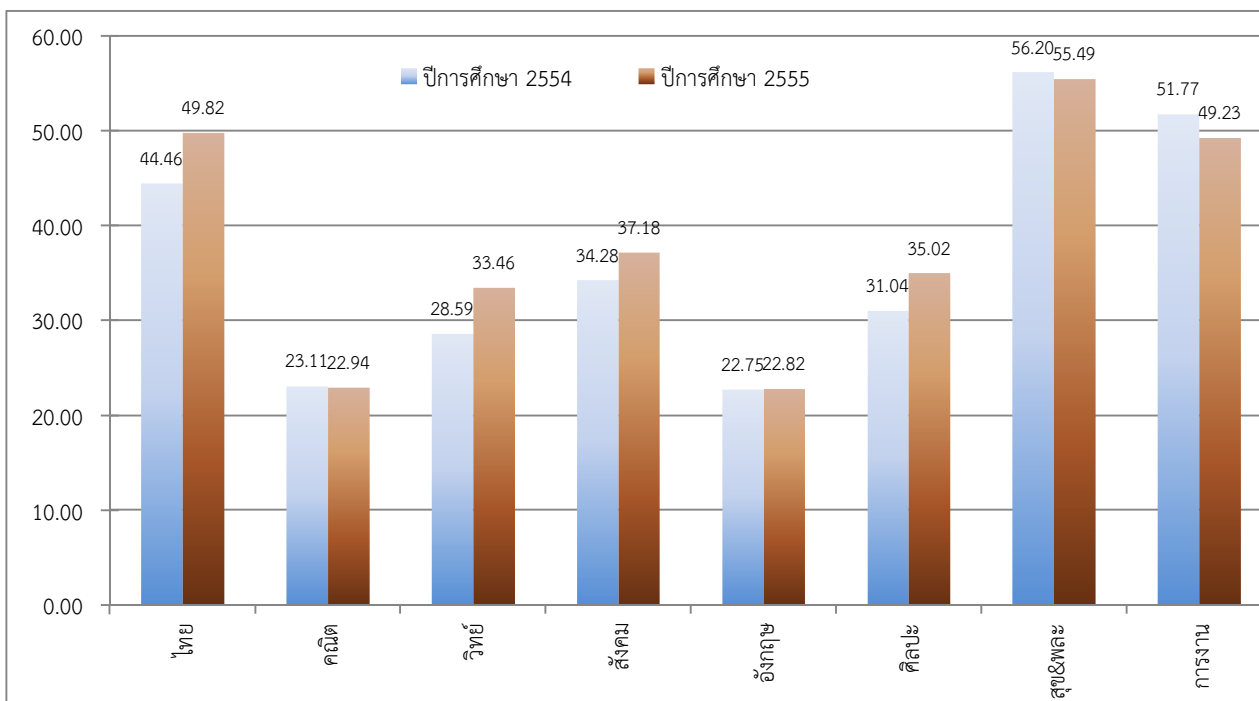
สำนักงานเขตพื้นที่การศึกษามัธยมศึกษา เขต 6
แผนภูมิพัฒนาการผลการทดสอบระดับชาติขั้นพื้นฐาน (O-Net)

รหัสจังหวัด/เขต 1011

จังหวัดสมุทรปราการ
ชั้นมัธยมศึกษาปีที่ 3



ชั้นมัธยมศึกษาปีที่ 6



จัดทำโดย : นายณภัทร ศรีละมัย : ศึกษานิเทศก์ สำนักงานเขตพื้นที่การศึกษามัธยมศึกษา เขต 6



สำนักงานเขตพื้นที่การศึกษามัธยมศึกษา เขต 6
ตารางพัฒนาการผลการทดสอบระดับชาติขั้นพื้นฐาน (O-Net)

รหัสจังหวัด/เขต 1024

จังหวัดฉะเชิงเทรา

ชั้นมัธยมศึกษาปีที่ 3

วิชา	ปีการศึกษา 2554		ปีการศึกษา 2555		พัฒนาการ (ปี 2555-2554)	ร้อยละ (เพิ่ม/ลด)
	ผู้เข้าสอบ	ค่าเฉลี่ย	ผู้เข้าสอบ	ค่าเฉลี่ย		
ภาษาไทย	4,675	48.49	4,578	56.15	7.66	15.80
คณิตศาสตร์	4,613	31.42	4,567	28.23	-3.19	-10.15
วิทยาศาสตร์	4,654	31.94	4,569	37.09	5.15	16.12
สังคมศึกษา	4,659	42.90	4,571	48.58	5.68	13.24
ภาษาอังกฤษ	4,674	29.37	4,578	28.50	-0.87	-2.96
รวม 5 วิชาหลัก	184.12		198.55		14.43	7.84
ศิลปะ	4,659	43.81	4,569	43.99	0.18	0.41
สุขศึกษาและพลศึกษา	4,659	51.05	4,569	58.41	7.36	14.42
การงานอาชีพและเทคโนโลยี	4,659	49.01	4,569	50.69	1.68	3.43
รวมทุกวิชา	327.99		351.64		23.65	7.21

ชั้นมัธยมศึกษาปีที่ 6

วิชา	ปีการศึกษา 2554		ปีการศึกษา 2555		พัฒนาการ (ปี 2555-2554)	ร้อยละ (เพิ่ม/ลด)
	ผู้เข้าสอบ	ค่าเฉลี่ย	ผู้เข้าสอบ	ค่าเฉลี่ย		
ภาษาไทย	2,730	43.62	2,808	49.93	6.31	14.47
คณิตศาสตร์	2,774	23.46	2,829	23.64	0.18	0.77
วิทยาศาสตร์	2,697	28.68	2,808	34.29	5.61	19.56
สังคมศึกษา	2,786	34.51	2,842	36.66	2.15	6.23
ภาษาอังกฤษ	2,749	22.15	2,828	21.80	-0.35	-1.58
รวม 5 วิชาหลัก	152.42		166.32		13.90	9.12
ศิลปะ	2,685	29.24	2,811	33.42	4.18	14.30
สุขศึกษาและพลศึกษา	2,685	55.87	2,811	54.99	-0.88	-1.58
การงานอาชีพและเทคโนโลยี	2,685	51.47	2,810	48.35	-3.12	-6.06
รวมทุกวิชา	289.00		303.08		14.08	4.87

จัดทำโดย : นายณภัทร ศรีละมัย : ศึกษานิเทศก์ สำนักงานเขตพื้นที่การศึกษามัธยมศึกษา เขต 6

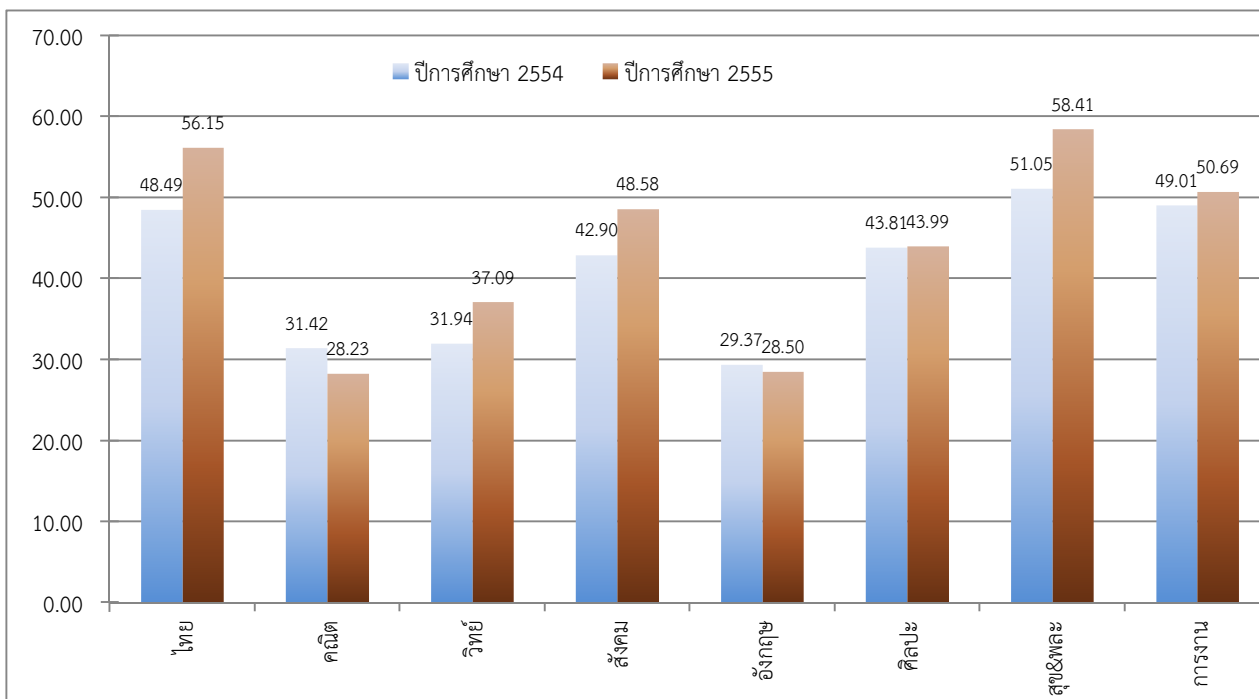


สำนักงานเขตพื้นที่การศึกษามัธยมศึกษา เขต 6
แผนภูมิพัฒนาการผลการทดสอบระดับชาติขั้นพื้นฐาน (O-Net)

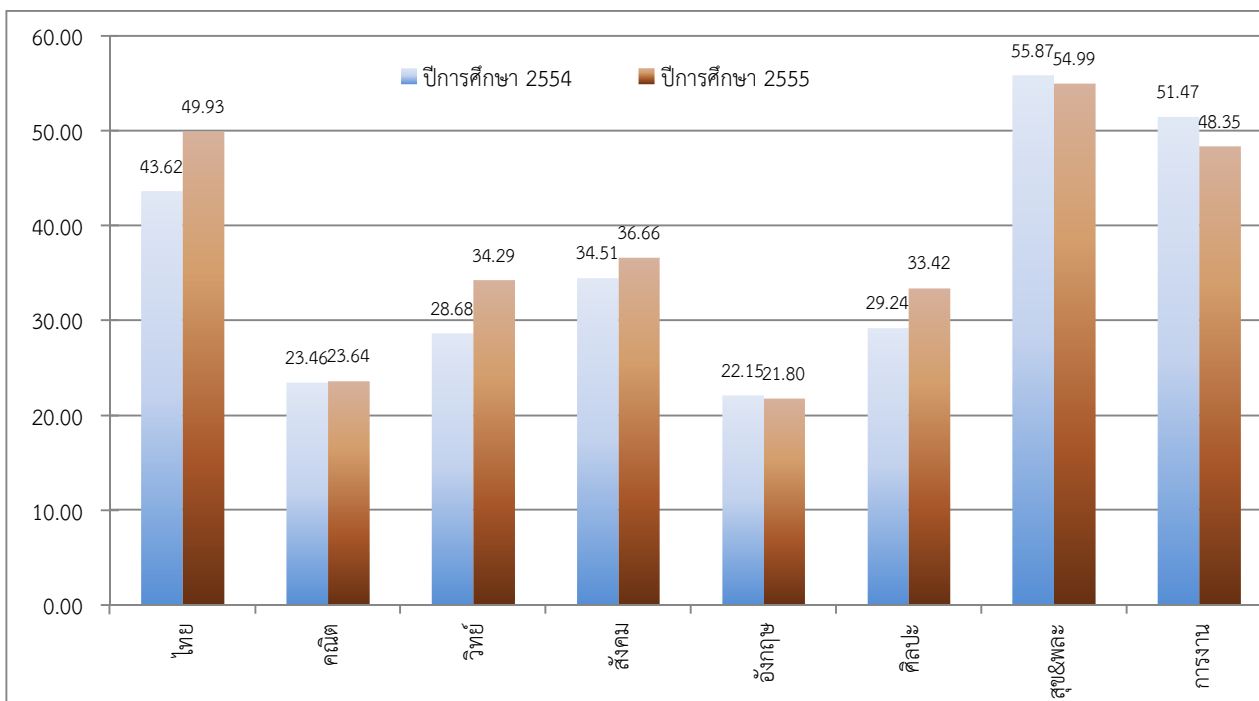
รหัสจังหวัด/เขต 1024

จังหวัดฉะเชิงเทรา

ชั้นมัธยมศึกษาปีที่ 3



ชั้นมัธยมศึกษาปีที่ 6



จัดทำโดย : นายณภัทร ศรีละมัย : ศึกษานิเทศก์ สำนักงานเขตพื้นที่การศึกษามัธยมศึกษา เขต 6



สำนักงานเขตพื้นที่การศึกษามัธยมศึกษา เขต 6
ตารางพัฒนาการผลการทดสอบระดับชาติขั้นพื้นฐาน (O-Net)

รหัสโรงเรียน 1011012001 ชื่อโรงเรียน สมุทรปราการ

อำเภอ เมืองสมุทรปราการ จังหวัด สมุทรปราการ

ชั้นมัธยมศึกษาปีที่ 3

วิชา	ปีการศึกษา 2554		ปีการศึกษา 2555		พัฒนาการ (ปี 2555-2554)	ร้อยละ (เพิ่ม/ลด)
	ผู้เข้าสอบ	ค่าเฉลี่ย	ผู้เข้าสอบ	ค่าเฉลี่ย		
ภาษาไทย	615	54.36	612	59.09	4.73	8.70
คณิตศาสตร์	615	33.98	612	28.54	-5.44	-16.01
วิทยาศาสตร์	616	34.10	612	38.08	3.98	11.67
สังคมศึกษา	616	47.87	612	51.75	3.88	8.11
ภาษาอังกฤษ	615	30.86	611	29.92	-0.94	-3.05
รวม 5 วิชาหลัก	201.17		207.38		6.21	3.09
ศิลปะ	616	51.65	612	47.43	-4.22	-8.17
สุขศึกษาและพลศึกษา	616	54.60	612	60.20	5.60	10.26
การงานอาชีพและเทคโนโลยี	616	56.57	612	54.36	-2.21	-3.91
รวมทุกวิชา	363.99		369.37		5.38	1.48

ชั้นมัธยมศึกษาปีที่ 6

วิชา	ปีการศึกษา 2554		ปีการศึกษา 2555		พัฒนาการ (ปี 2555-2554)	ร้อยละ (เพิ่ม/ลด)
	ผู้เข้าสอบ	ค่าเฉลี่ย	ผู้เข้าสอบ	ค่าเฉลี่ย		
ภาษาไทย	456	48.48	507	51.74	3.26	6.72
คณิตศาสตร์	467	24.60	510	22.45	-2.15	-8.74
วิทยาศาสตร์	446	29.90	509	33.38	3.48	11.64
สังคมศึกษา	472	35.86	509	39.62	3.76	10.49
ภาษาอังกฤษ	467	23.67	510	23.47	-0.20	-0.84
รวม 5 วิชาหลัก	162.51		170.66		8.15	5.02
ศิลปะ	445	33.43	509	35.07	1.64	4.91
สุขศึกษาและพลศึกษา	445	58.34	509	57.07	-1.27	-2.18
การงานอาชีพและเทคโนโลยี	445	54.04	509	50.94	-3.10	-5.74
รวมทุกวิชา	308.32		313.74		5.42	1.76

จัดทำโดย : นายณภัทร ศรีละมัย : ศึกษานิเทศก์ สำนักงานเขตพื้นที่การศึกษามัธยมศึกษา เขต 6



สำนักงานเขตพื้นที่การศึกษามัธยมศึกษา เขต 6
แผนภูมิพัฒนาการผลการทดสอบระดับชาติขั้นพื้นฐาน (O-Net)

รหัสโรงเรียน 1011012001

ชื่อโรงเรียน สมุทรปราการ

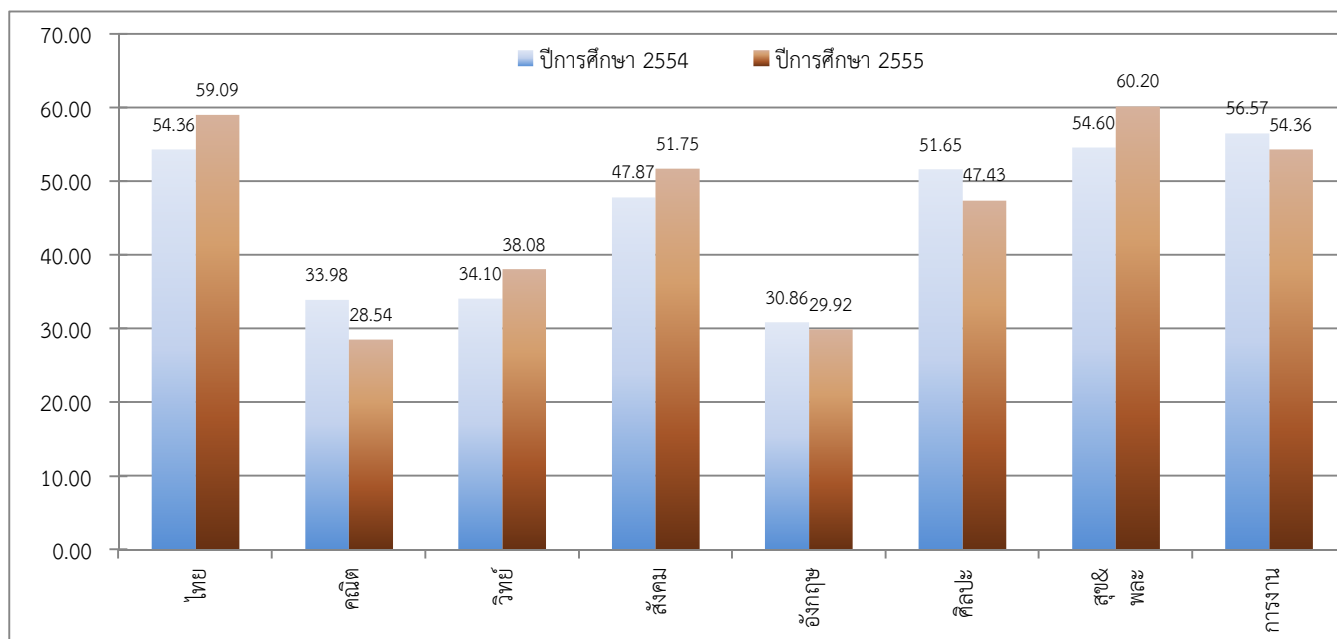
อำเภอ

เมืองสมุทรปราการ

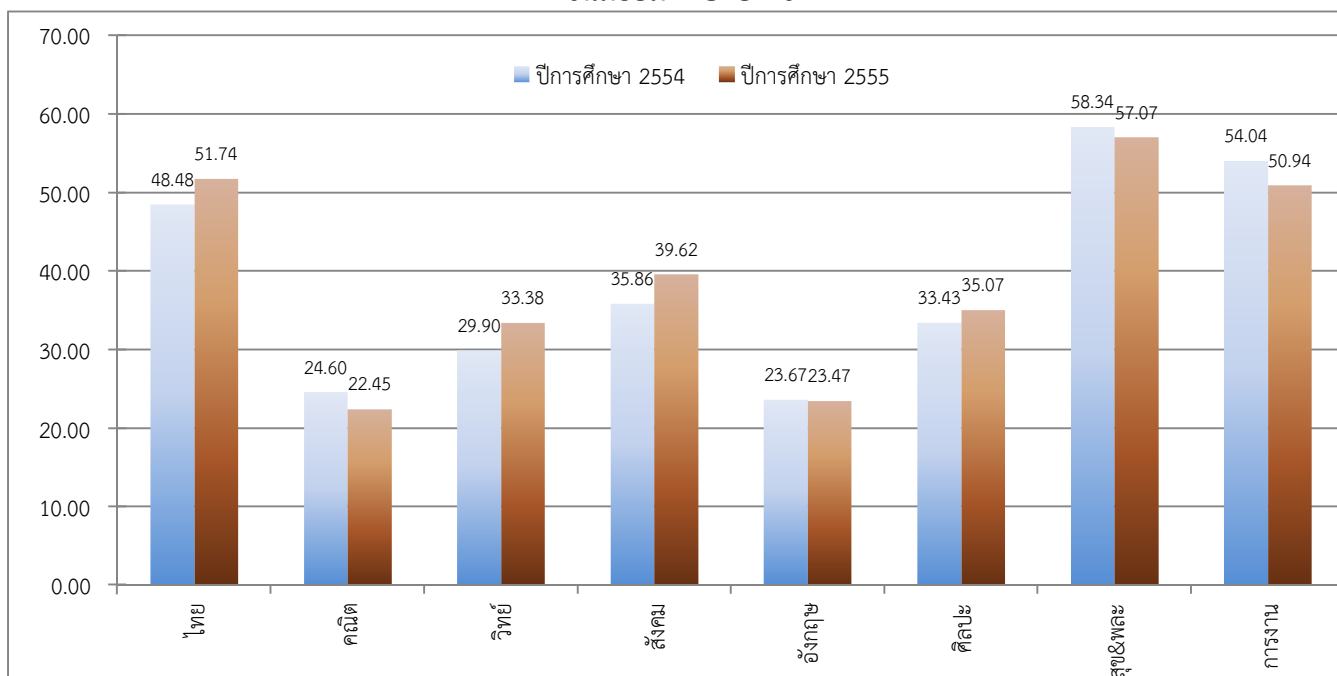
จังหวัด

สมุทรปราการ

ชั้นมัธยมศึกษาปีที่ 3



ชั้นมัธยมศึกษาปีที่ 6



จัดทำโดย : นายณภัทร ศรีละมัย : ศึกษานิเทศก์ สำนักงานเขตพื้นที่การศึกษามัธยมศึกษา เขต 6



สำนักงานเขตพื้นที่การศึกษามัธยมศึกษา เขต 6

ตารางพัฒนาการผลการทดสอบระดับชาติขั้นพื้นฐาน (O-Net)

รหัสโรงเรียน 1011012002

ชื่อโรงเรียน สตรีสมุทรปราการ

อำเภอ เมืองสมุทรปราการ จังหวัด สมุทรปราการ

ชั้นมัธยมศึกษาปีที่ 3

วิชา	ปีการศึกษา 2554		ปีการศึกษา 2555		พัฒนาการ (ปี 2555-2554)	ร้อยละ (เพิ่ม/ลด)
	ผู้เข้าสอบ	ค่าเฉลี่ย	ผู้เข้าสอบ	ค่าเฉลี่ย		
ภาษาไทย	480	62.25	478	64.93	2.68	4.31
คณิตศาสตร์	480	43.19	478	37.32	-5.87	-13.59
วิทยาศาสตร์	480	45.12	477	49.72	4.60	10.20
สังคมศึกษา	480	56.21	478	61.21	5.00	8.90
ภาษาอังกฤษ	480	42.74	478	41.67	-1.07	-2.50
รวม 5 วิชาหลัก	249.51		254.85		5.34	2.14
ศิลปะ	480	54.85	478	50.75	-4.10	-7.47
สุขศึกษาและพลศึกษา	480	59.03	478	64.98	5.95	10.08
การงานอาชีพและเทคโนโลยี	480	61.06	478	61.83	0.77	1.26
รวมทุกวิชา	424.45		432.41		7.96	1.88

ชั้นมัธยมศึกษาปีที่ 6

วิชา	ปีการศึกษา 2554		ปีการศึกษา 2555		พัฒนาการ (ปี 2555-2554)	ร้อยละ (เพิ่ม/ลด)
	ผู้เข้าสอบ	ค่าเฉลี่ย	ผู้เข้าสอบ	ค่าเฉลี่ย		
ภาษาไทย	480	50.82	514	60.29	9.47	18.63
คณิตศาสตร์	484	31.82	515	35.00	3.18	9.99
วิทยาศาสตร์	480	32.51	514	39.89	7.38	22.70
สังคมศึกษา	484	37.54	515	43.30	5.76	15.34
ภาษาอังกฤษ	484	29.02	514	32.35	3.33	11.47
รวม 5 วิชาหลัก	181.71		210.83		29.12	16.03
ศิลปะ	477	34.88	514	42.70	7.82	22.42
สุขศึกษาและพลศึกษา	477	59.09	514	60.58	1.49	2.52
การงานอาชีพและเทคโนโลยี	477	56.19	514	55.87	-0.32	-0.57
รวมทุกวิชา	331.87		369.98		38.11	11.48

จัดทำโดย : นายณภัทร ศรีละมัย : ศึกษานิเทศก์ สำนักงานเขตพื้นที่การศึกษามัธยมศึกษา เขต 6



สำนักงานเขตพื้นที่การศึกษามัธยมศึกษา เขต 6
แผนภูมิพัฒนาการผลการทดสอบระดับชาติขั้นพื้นฐาน (O-Net)

รหัสโรงเรียน 1011012002

ชื่อโรงเรียน สตรีสมุทรปราการ

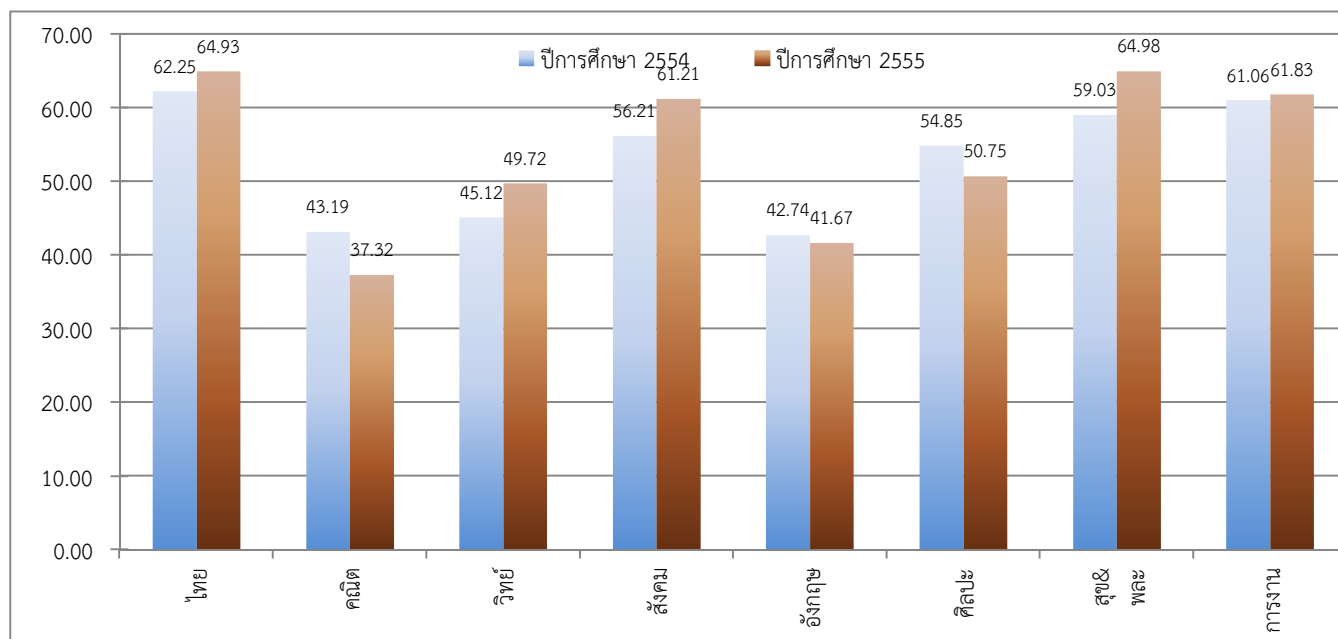
อำเภอ

เมืองสมุทรปราการ

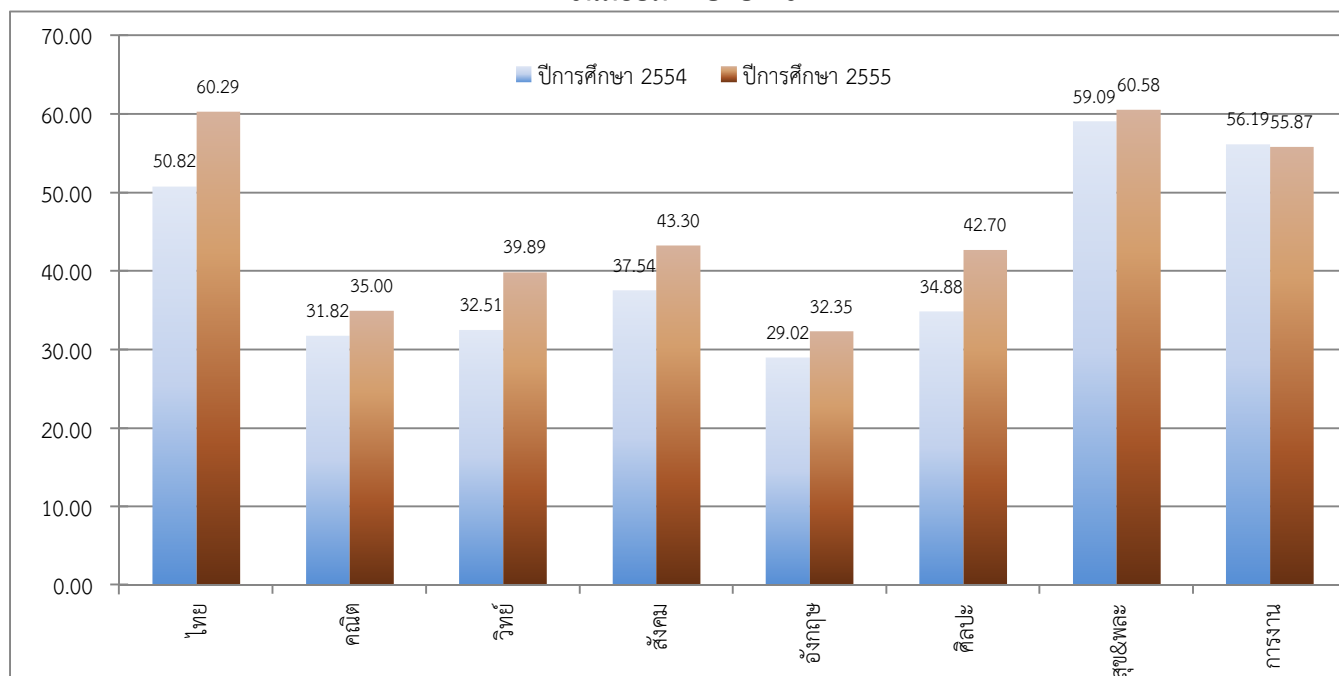
จังหวัด

สมุทรปราการ

ชั้นมัธยมศึกษาปีที่ 3



ชั้นมัธยมศึกษาปีที่ 6



จัดทำโดย : นายณภัทร ศรีละมัย : ศึกษานิเทศก์ สำนักงานเขตพื้นที่การศึกษามัธยมศึกษา เขต 6



สำนักงานเขตพื้นที่การศึกษามัธยมศึกษา เขต 6

ตารางพัฒนาการผลการทดสอบระดับชาติขั้นพื้นฐาน (O-Net)

รหัสโรงเรียน 1011012003 ชื่อโรงเรียน มัธยมด่านสำโรง

อำเภอ เมืองสมุทรปราการ จังหวัด สมุทรปราการ

ชั้นมัธยมศึกษาปีที่ 3

วิชา	ปีการศึกษา 2554		ปีการศึกษา 2555		พัฒนาการ (ปี 2555-2554)	ร้อยละ (เพิ่ม/ลด)
	ผู้เข้าสอบ	ค่าเฉลี่ย	ผู้เข้าสอบ	ค่าเฉลี่ย		
ภาษาไทย	446	46.85	371	55.23	8.38	17.89
คณิตศาสตร์	446	29.12	371	26.68	-2.44	-8.38
วิทยาศาสตร์	446	28.85	370	33.50	4.65	16.12
สังคมศึกษา	446	42.92	370	46.84	3.92	9.13
ภาษาอังกฤษ	446	28.18	371	27.06	-1.12	-3.97
รวม 5 วิชาหลัก	175.92		189.31		13.39	7.61
ศิลปะ	446	43.14	369	44.03	0.89	2.06
สุขศึกษาและพลศึกษา	446	49.11	370	56.66	7.55	15.37
การงานอาชีพและเทคโนโลยี	446	47.43	369	48.35	0.92	1.94
รวมทุกวิชา	315.60		338.35		22.75	7.21

ชั้นมัธยมศึกษาปีที่ 6

วิชา	ปีการศึกษา 2554		ปีการศึกษา 2555		พัฒนาการ (ปี 2555-2554)	ร้อยละ (เพิ่ม/ลด)
	ผู้เข้าสอบ	ค่าเฉลี่ย	ผู้เข้าสอบ	ค่าเฉลี่ย		
ภาษาไทย	163	42.75	170	46.75	4.00	9.36
คณิตศาสตร์	164	20.56	170	21.31	0.75	3.65
วิทยาศาสตร์	163	28.28	170	32.09	3.81	13.47
สังคมศึกษา	164	31.87	170	34.38	2.51	7.88
ภาษาอังกฤษ	164	22.28	170	20.70	-1.58	-7.09
รวม 5 วิชาหลัก	145.74		155.23		9.49	6.51
ศิลปะ	163	31.05	170	33.57	2.52	8.12
สุขศึกษาและพลศึกษา	163	54.03	170	53.33	-0.70	-1.30
การงานอาชีพและเทคโนโลยี	163	50.72	170	48.20	-2.52	-4.97
รวมทุกวิชา	281.54		290.33		8.79	3.12

จัดทำโดย : นายณภัทร ศรีละมัย : ศึกษานิเทศก์ สำนักงานเขตพื้นที่การศึกษามัธยมศึกษา เขต 6



สำนักงานเขตพื้นที่การศึกษามัธยมศึกษา เขต 6
แผนภูมิพัฒนาการผลการทดสอบระดับชาติขั้นพื้นฐาน (O-Net)

รหัสโรงเรียน 1011012003

ชื่อโรงเรียน มัธยมด่านสำโรง

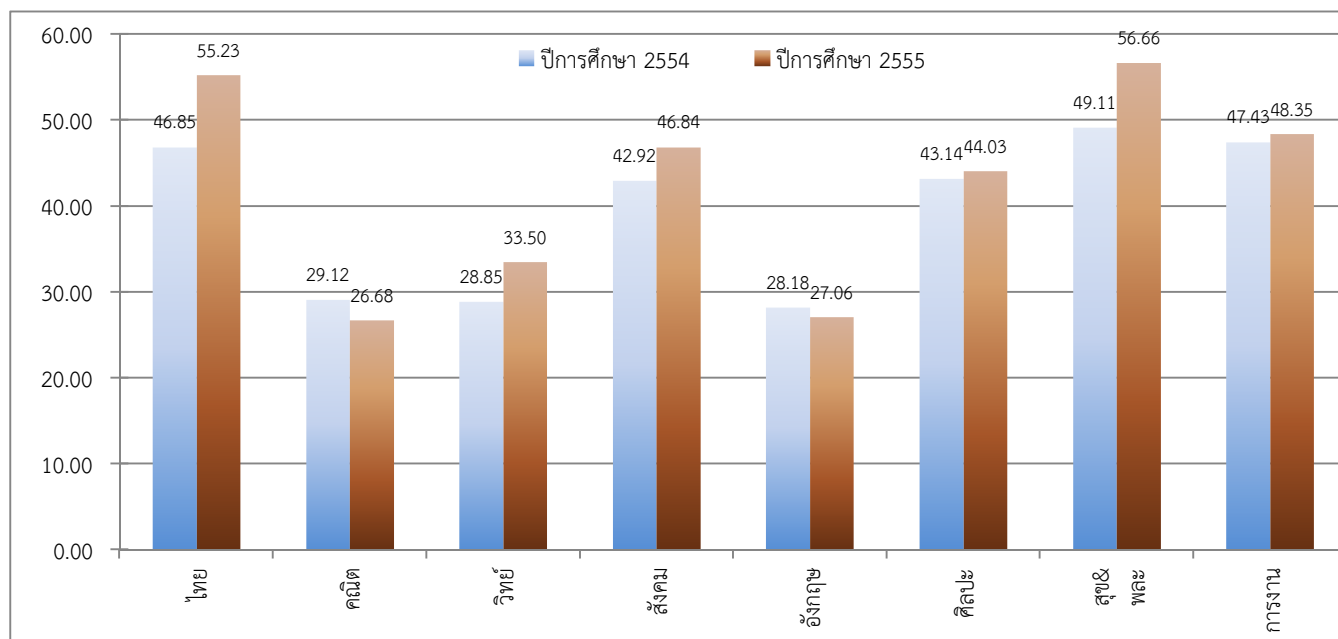
อำเภอ

เมืองสมุทรปราการ

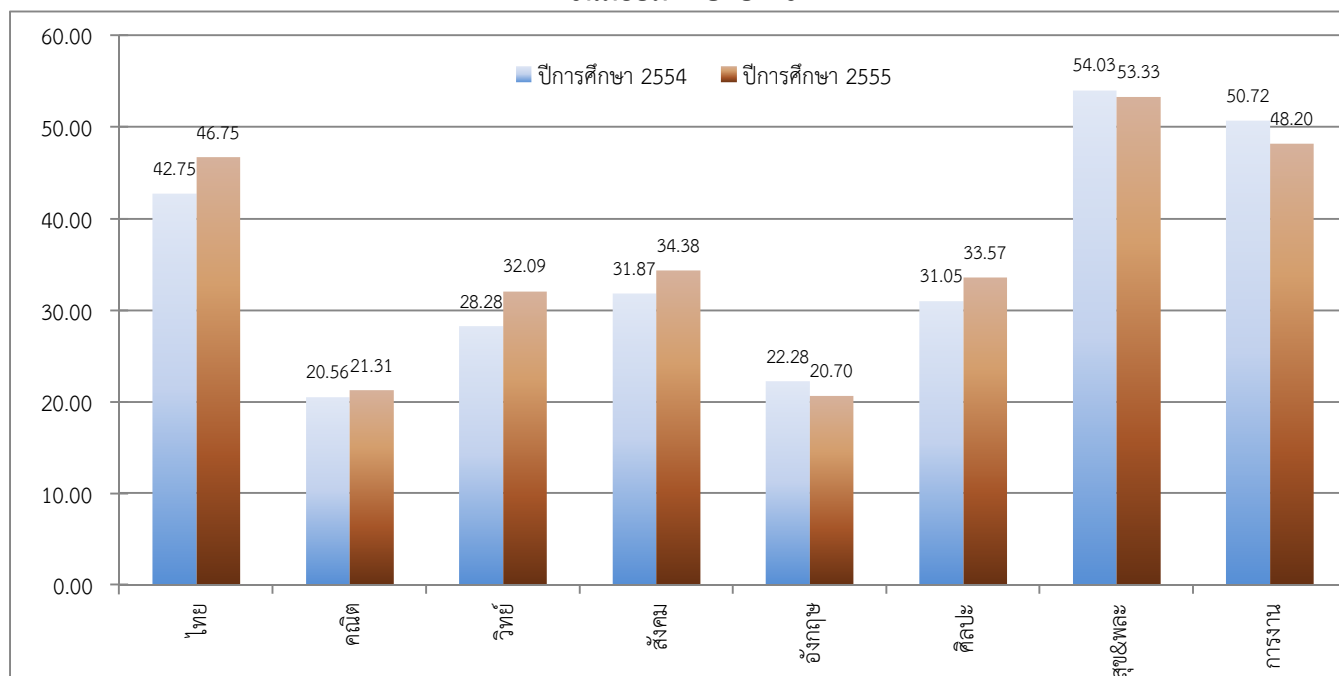
จังหวัด

สมุทรปราการ

ชั้นมัธยมศึกษาปีที่ 3



ชั้นมัธยมศึกษาปีที่ 6



จัดทำโดย : นายณภัทร ศรีละมัย : ศึกษานิเทศก์ สำนักงานเขตพื้นที่การศึกษามัธยมศึกษา เขต 6



สำนักงานเขตพื้นที่การศึกษามัธยมศึกษา เขต 6

ตารางพัฒนาการผลการทดสอบระดับชาติขั้นพื้นฐาน (O-Net)

รหัสโรงเรียน 1011012004

ชื่อโรงเรียน เทพศิรินทร์สมุทรปราการ

อำเภอ เมืองสมุทรปราการ จังหวัด สมุทรปราการ

ชั้นมัธยมศึกษาปีที่ 3

วิชา	ปีการศึกษา 2554		ปีการศึกษา 2555		พัฒนาการ (ปี 2555-2554)	ร้อยละ (เพิ่ม/ลด)
	ผู้เข้าสอบ	ค่าเฉลี่ย	ผู้เข้าสอบ	ค่าเฉลี่ย		
ภาษาไทย	512	46.74	607	55.38	8.64	18.49
คณิตศาสตร์	521	29.18	607	26.20	-2.98	-10.21
วิทยาศาสตร์	520	28.56	605	32.65	4.09	14.32
สังคมศึกษา	520	42.49	605	47.95	5.46	12.85
ภาษาอังกฤษ	520	28.82	607	26.88	-1.94	-6.73
รวม 5 วิชาหลัก	175.79		189.06		13.27	7.55
ศิลปะ	520	45.10	605	43.40	-1.70	-3.77
สุขศึกษาและพลศึกษา	520	50.43	605	58.90	8.47	16.80
การงานอาชีพและเทคโนโลยี	520	48.04	604	49.01	0.97	2.02
รวมทุกวิชา	319.36		340.37		21.01	6.58

ชั้นมัธยมศึกษาปีที่ 6

วิชา	ปีการศึกษา 2554		ปีการศึกษา 2555		พัฒนาการ (ปี 2555-2554)	ร้อยละ (เพิ่ม/ลด)
	ผู้เข้าสอบ	ค่าเฉลี่ย	ผู้เข้าสอบ	ค่าเฉลี่ย		
ภาษาไทย	172	41.42	335	44.98	3.56	8.59
คณิตศาสตร์	177	19.59	335	18.45	-1.14	-5.82
วิทยาศาสตร์	173	25.37	335	30.25	4.88	19.24
สังคมศึกษา	178	32.08	335	35.81	3.73	11.63
ภาษาอังกฤษ	176	19.18	335	18.37	-0.81	-4.22
รวม 5 วิชาหลัก	137.64		147.86		10.22	7.43
ศิลปะ	171	29.65	335	33.33	3.68	12.41
สุขศึกษาและพลศึกษา	171	54.20	335	53.69	-0.51	-0.94
การงานอาชีพและเทคโนโลยี	171	50.36	335	46.14	-4.22	-8.38
รวมทุกวิชา	271.85		281.02		9.17	3.37

จัดทำโดย : นายณภัทร ศรีละมัย : ศึกษานิเทศก์ สำนักงานเขตพื้นที่การศึกษามัธยมศึกษา เขต 6



สำนักงานเขตพื้นที่การศึกษามัธยมศึกษา เขต 6
แผนภูมิพัฒนาการผลการทดสอบระดับชาติขั้นพื้นฐาน (O-Net)

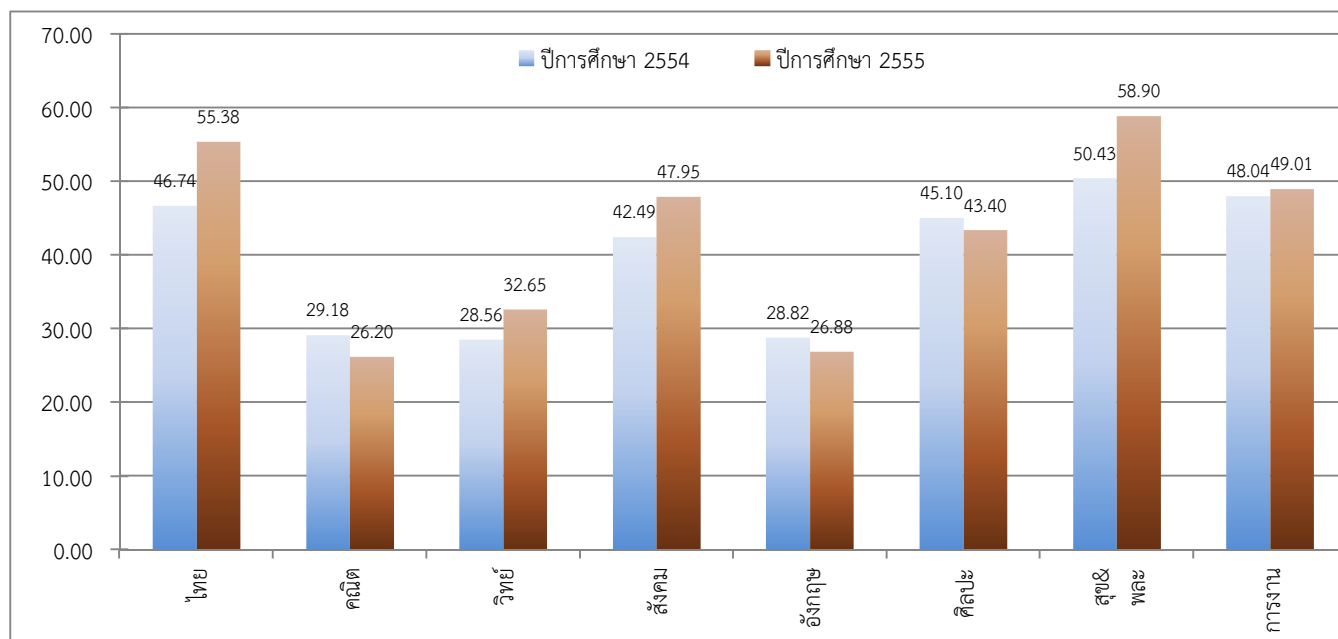
รหัสโรงเรียน 1011012004

ชื่อโรงเรียน เทพศิรินทร์สมุทรปราการ

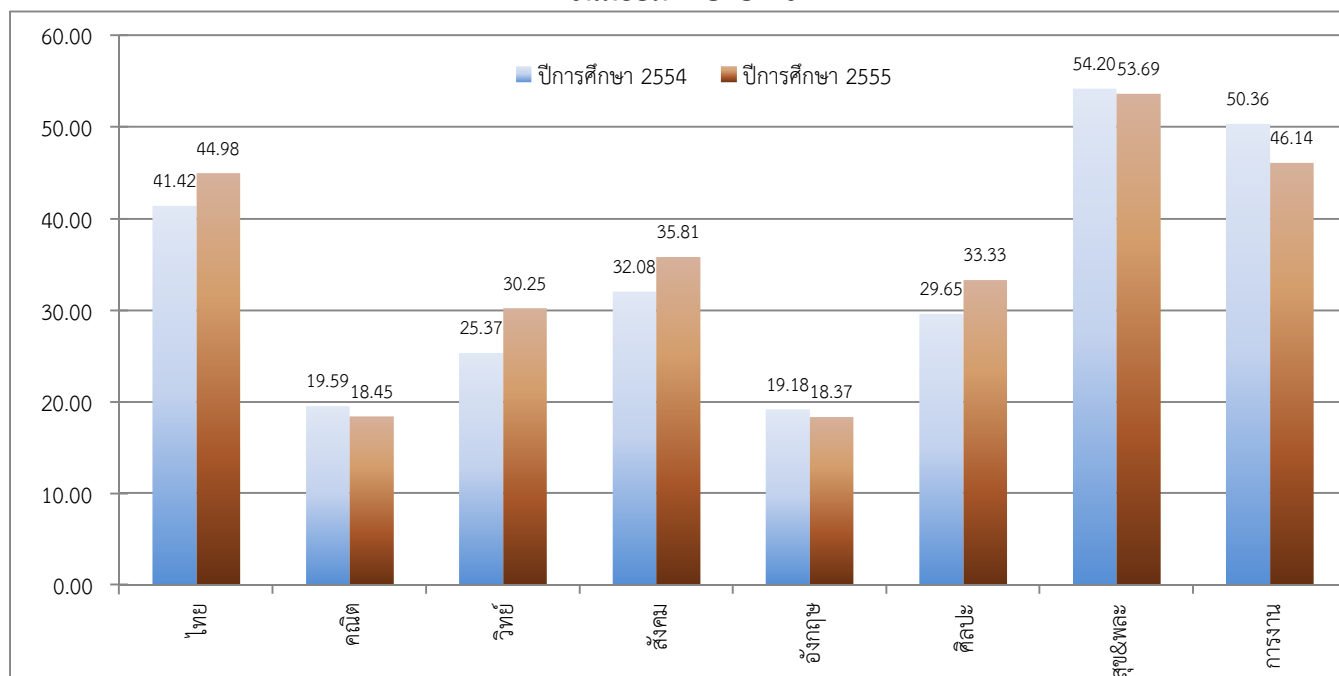
อำเภอ เมืองสมุทรปราการ

จังหวัด สมุทรปราการ

ชั้นมัธยมศึกษาปีที่ 3



ชั้นมัธยมศึกษาปีที่ 6



จัดทำโดย : นายณภัทร ศรีละมัย : ศึกษานิเทศก์ สำนักงานเขตพื้นที่การศึกษามัธยมศึกษา เขต 6



สำนักงานเขตพื้นที่การศึกษามัธยมศึกษา เขต 6

ตารางพัฒนาการผลการทดสอบระดับชาติขั้นพื้นฐาน (O-Net)

รหัสโรงเรียน 1011012005

ชื่อโรงเรียน หาดอมรอำภรลักษณวิทยา

อำเภอ เมืองสมุทรปราการ จังหวัด สมุทรปราการ

ชั้นมัธยมศึกษาปีที่ 3

วิชา	ปีการศึกษา 2554		ปีการศึกษา 2555		พัฒนาการ (ปี 2555-2554)	ร้อยละ (เพิ่ม/ลด)
	ผู้เข้าสอบ	ค่าเฉลี่ย	ผู้เข้าสอบ	ค่าเฉลี่ย		
ภาษาไทย	294	42.71	287	54.01	11.30	26.46
คณิตศาสตร์	282	27.67	286	24.75	-2.92	-10.55
วิทยาศาสตร์	291	26.08	287	31.36	5.28	20.25
สังคมศึกษา	297	40.47	287	43.70	3.23	7.98
ภาษาอังกฤษ	296	27.11	287	25.83	-1.28	-4.72
รวม 5 วิชาหลัก	164.04		179.65		15.61	9.52
ศิลปะ	291	41.52	287	42.39	0.87	2.10
สุขศึกษาและพลศึกษา	291	46.86	287	54.51	7.65	16.33
การงานอาชีพและเทคโนโลยี	291	43.39	287	43.44	0.05	0.12
รวมทุกวิชา	295.81		319.99		24.18	8.17

ชั้นมัธยมศึกษาปีที่ 6

วิชา	ปีการศึกษา 2554		ปีการศึกษา 2555		พัฒนาการ (ปี 2555-2554)	ร้อยละ (เพิ่ม/ลด)
	ผู้เข้าสอบ	ค่าเฉลี่ย	ผู้เข้าสอบ	ค่าเฉลี่ย		
ภาษาไทย	135	41.18	183	43.78	2.60	6.31
คณิตศาสตร์	136	19.21	184	17.99	-1.22	-6.35
วิทยาศาสตร์	135	26.23	184	30.22	3.99	15.21
สังคมศึกษา	136	32.27	184	33.93	1.66	5.14
ภาษาอังกฤษ	136	20.04	184	17.98	-2.06	-10.28
รวม 5 วิชาหลัก	138.93		143.90		4.97	3.58
ศิลปะ	135	29.60	184	31.30	1.70	5.74
สุขศึกษาและพลศึกษา	135	53.81	184	51.90	-1.91	-3.55
การงานอาชีพและเทคโนโลยี	135	48.61	184	43.74	-4.87	-10.02
รวมทุกวิชา	270.95		270.84		-0.11	-0.04

จัดทำโดย : นายณภัทร ศรีละมัย : ศึกษานิเทศก์ สำนักงานเขตพื้นที่การศึกษามัธยมศึกษา เขต 6



สำนักงานเขตพื้นที่การศึกษามัธยมศึกษา เขต 6
แผนภูมิพัฒนาการผลการทดสอบระดับชาติขั้นพื้นฐาน (O-Net)

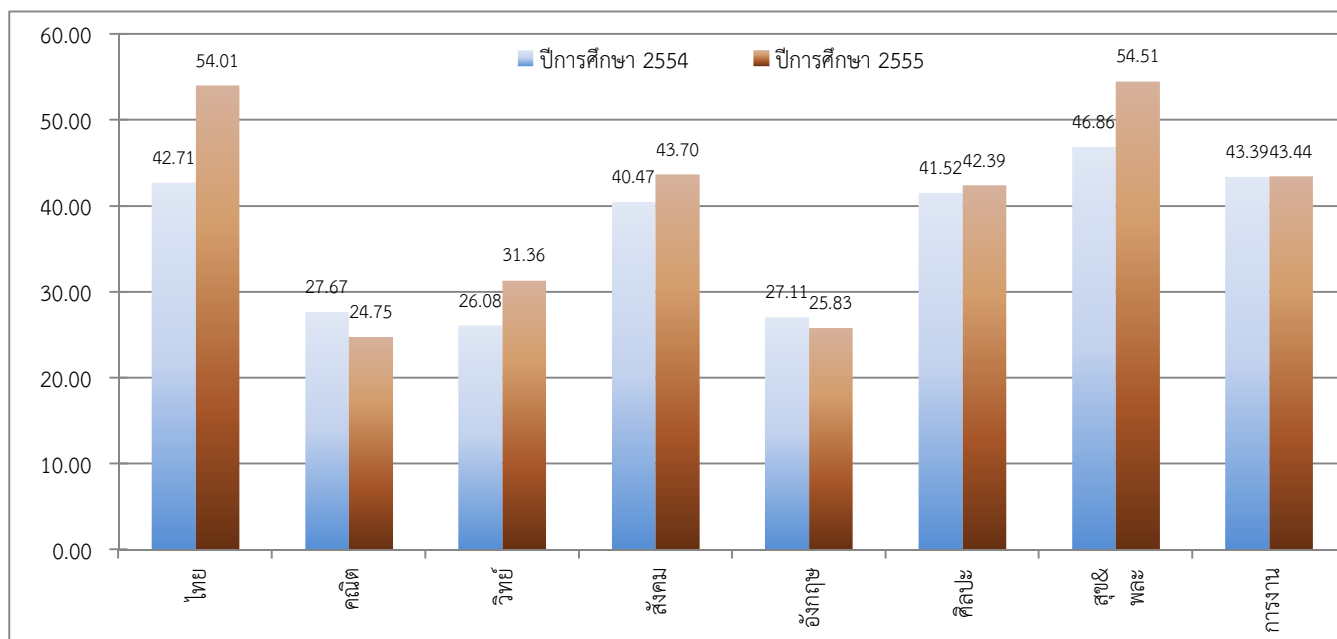
รหัสโรงเรียน 1011012005

ชื่อโรงเรียน หาดอมรอักษรลักษณวิทยา

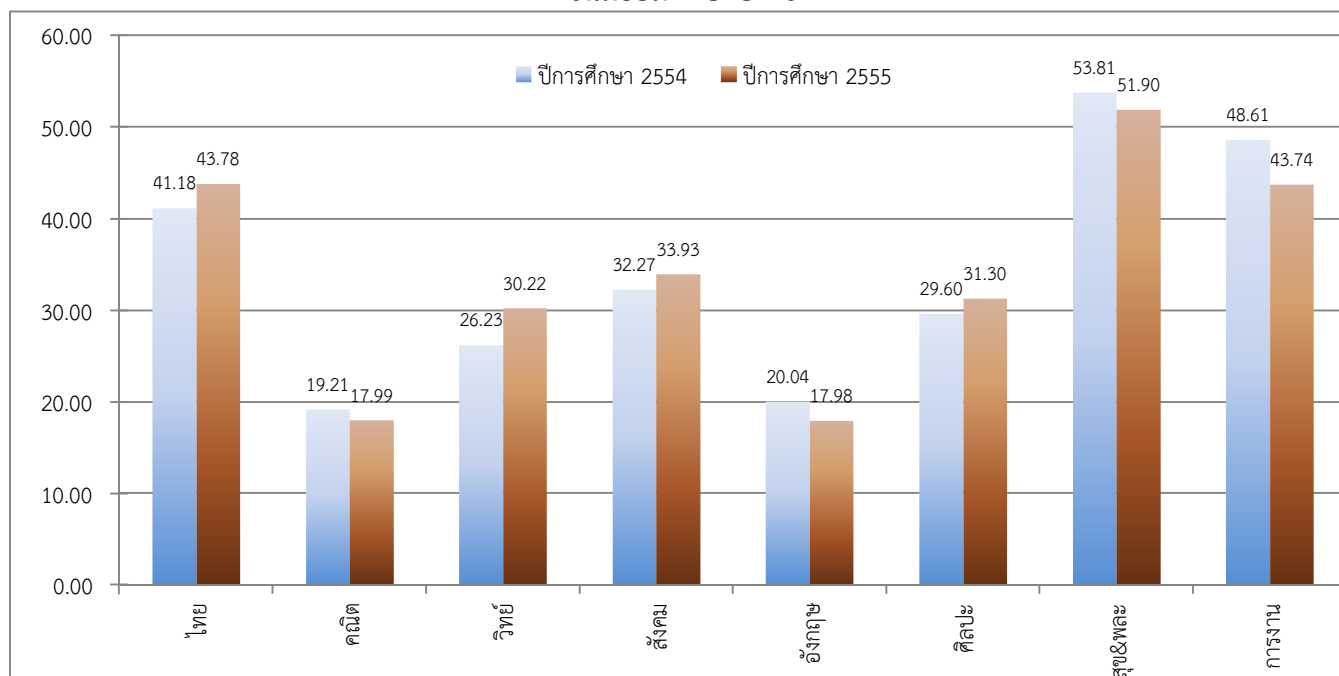
อำเภอ เมืองสมุทรปราการ

จังหวัด สมุทรปราการ

ชั้นมัธยมศึกษาปีที่ 3



ชั้นมัธยมศึกษาปีที่ 6



จัดทำโดย : นายณภัทร ศรีละมัย : ศึกษานิเทศก์ สำนักงานเขตพื้นที่การศึกษามัธยมศึกษา เขต 6



สำนักงานเขตพื้นที่การศึกษามัธยมศึกษา เขต 6

ตารางพัฒนาการผลการทดสอบระดับชาติขั้นพื้นฐาน (O-Net)

รหัสโรงเรียน 1011012006 ชื่อโรงเรียน นวมินทราชินูทิศสวนกุหลาบวิทยาลัย สมุทรปราการ

อำเภอ เมืองสมุทรปราการ จังหวัด สมุทรปราการ

ชั้นมัธยมศึกษาปีที่ 3

วิชา	ปีการศึกษา 2554		ปีการศึกษา 2555		พัฒนาการ (ปี 2555-2554)	ร้อยละ (เพิ่ม/ลด)
	ผู้เข้าสอบ	ค่าเฉลี่ย	ผู้เข้าสอบ	ค่าเฉลี่ย		
ภาษาไทย	497	50.20	487	58.23	8.03	16.00
คณิตศาสตร์	497	31.65	486	29.19	-2.46	-7.77
วิทยาศาสตร์	501	30.71	484	37.74	7.03	22.89
สังคมศึกษา	501	44.97	484	52.39	7.42	16.50
ภาษาอังกฤษ	497	28.71	487	28.60	-0.11	-0.38
รวม 5 วิชาหลัก	186.24		206.15		19.91	10.69
ศิลปะ	501	47.23	484	46.39	-0.84	-1.78
สุขศึกษาและพลศึกษา	501	53.23	484	60.43	7.20	13.53
การงานอาชีพและเทคโนโลยี	501	51.99	484	52.95	0.96	1.85
รวมทุกวิชา	338.69		365.92		27.23	8.04

ชั้นมัธยมศึกษาปีที่ 6

วิชา	ปีการศึกษา 2554		ปีการศึกษา 2555		พัฒนาการ (ปี 2555-2554)	ร้อยละ (เพิ่ม/ลด)
	ผู้เข้าสอบ	ค่าเฉลี่ย	ผู้เข้าสอบ	ค่าเฉลี่ย		
ภาษาไทย	312	48.21	321	53.12	4.91	10.18
คณิตศาสตร์	314	24.11	322	21.90	-2.21	-9.17
วิทยาศาสตร์	312	29.18	322	34.21	5.03	17.24
สังคมศึกษา	314	35.82	321	38.42	2.60	7.26
ภาษาอังกฤษ	314	24.32	321	23.37	-0.95	-3.91
รวม 5 วิชาหลัก	161.64		171.02		9.38	5.80
ศิลปะ	313	32.21	321	35.20	2.99	9.28
สุขศึกษาและพลศึกษา	313	57.57	321	56.54	-1.03	-1.79
การงานอาชีพและเทคโนโลยี	313	52.78	321	52.59	-0.19	-0.36
รวมทุกวิชา	304.20		315.35		11.15	3.67

จัดทำโดย : นายณภัทร ศรีละมัย : ศึกษานิเทศก์ สำนักงานเขตพื้นที่การศึกษามัธยมศึกษา เขต 6



สำนักงานเขตพื้นที่การศึกษามัธยมศึกษา เขต 6
แผนภูมิพัฒนาการผลการทดสอบระดับชาติขั้นพื้นฐาน (O-Net)

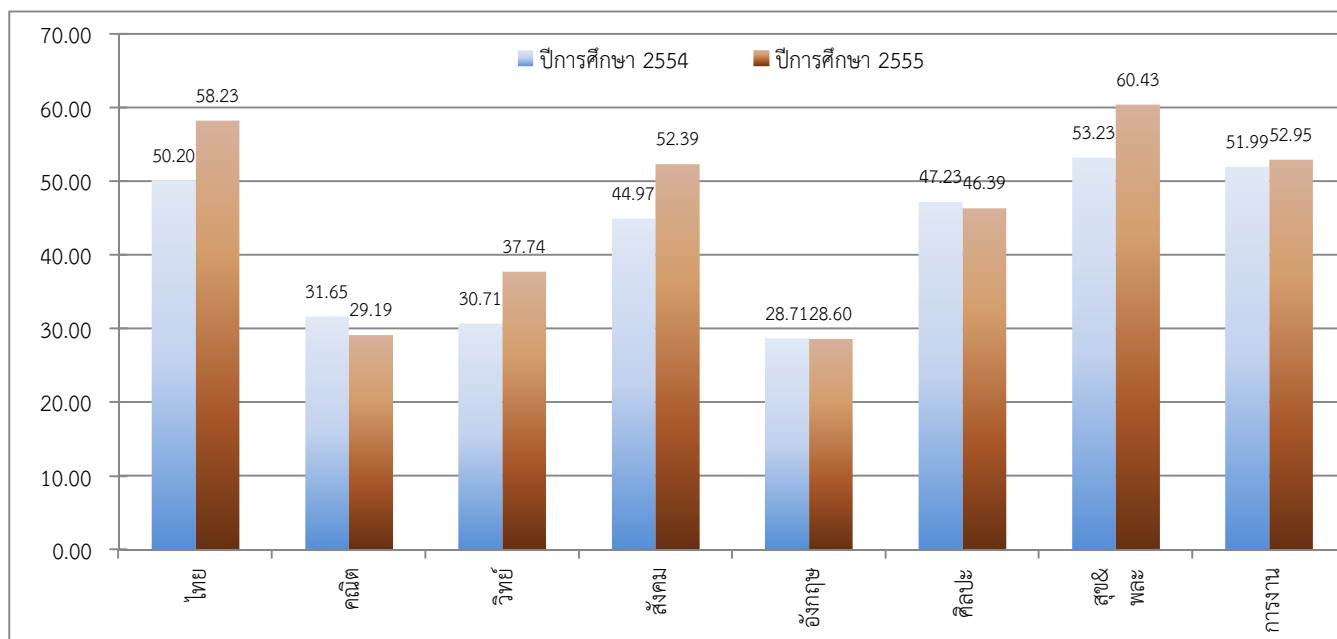
รหัสโรงเรียน 1011012006

ชื่อโรงเรียน นวมินทราชินูทิศสวนกุหลาบวิทยาลัย สมุทรปราการ

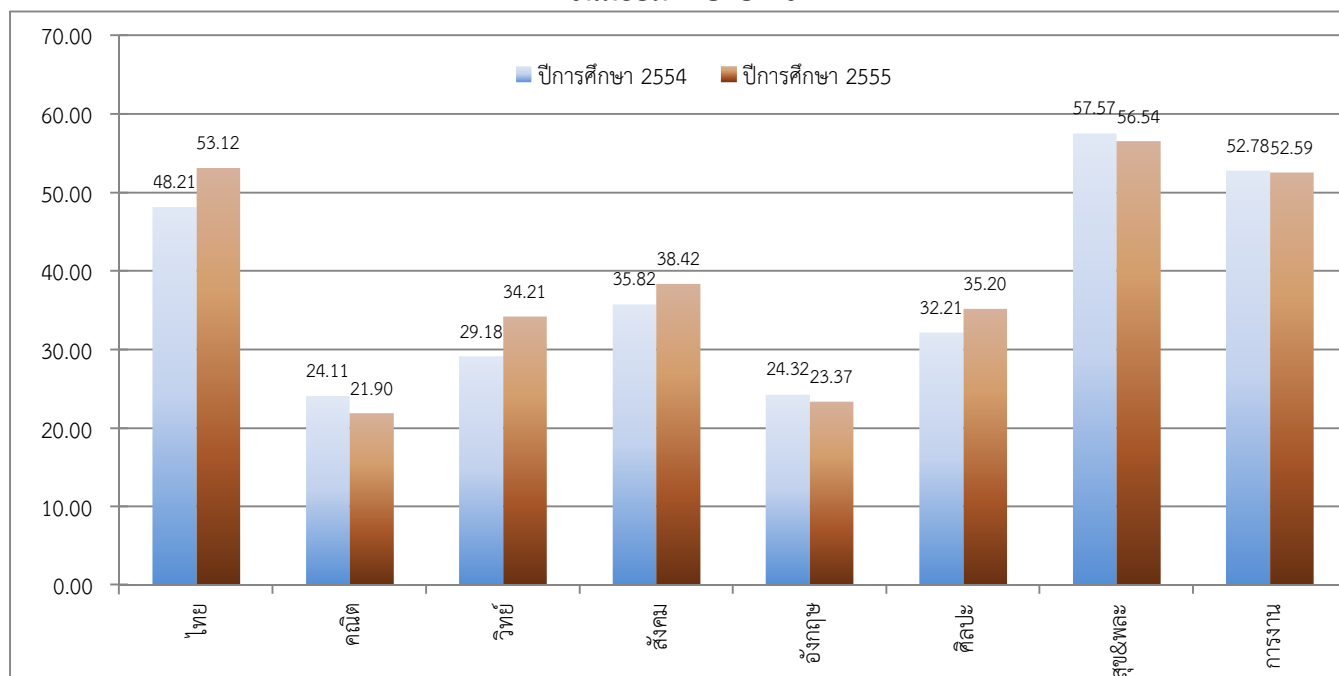
อำเภอ เมืองสมุทรปราการ

จังหวัด สมุทรปราการ

ชั้นมัธยมศึกษาปีที่ 3



ชั้นมัธยมศึกษาปีที่ 6



จัดทำโดย : นายณภัทร ศรีละมัย : ศึกษานิเทศก์ สำนักงานเขตพื้นที่การศึกษามัธยมศึกษา เขต 6



สำนักงานเขตพื้นที่การศึกษามัธยมศึกษา เขต 6

ตารางพัฒนาการผลการทดสอบระดับชาติขั้นพื้นฐาน (O-Net)

รหัสโรงเรียน 1011012007

ชื่อโรงเรียน มัธยมวัดศรีจันทร์ประดิษฐ์

อำเภอ เมืองสมุทรปราการ จังหวัด สมุทรปราการ

ชั้นมัธยมศึกษาปีที่ 3

วิชา	ปีการศึกษา 2554		ปีการศึกษา 2555		พัฒนาการ (ปี 2555-2554)	ร้อยละ (เพิ่ม/ลด)
	ผู้เข้าสอบ	ค่าเฉลี่ย	ผู้เข้าสอบ	ค่าเฉลี่ย		
ภาษาไทย	327	42.20	223	51.66	9.46	22.42
คณิตศาสตร์	327	27.41	223	24.71	-2.70	-9.85
วิทยาศาสตร์	328	26.48	221	30.46	3.98	15.03
สังคมศึกษา	327	37.52	222	41.97	4.45	11.86
ภาษาอังกฤษ	327	26.22	223	25.92	-0.30	-1.14
รวม 5 วิชาหลัก	159.83		174.72		14.89	9.32
ศิลปะ	328	41.30	222	40.84	-0.46	-1.11
สุขศึกษาและพลศึกษา	328	47.07	222	53.55	6.48	13.77
การงานอาชีพและเทคโนโลยี	328	42.96	222	42.12	-0.84	-1.96
รวมทุกวิชา	291.16		311.23		20.07	6.89

ชั้นมัธยมศึกษาปีที่ 6

วิชา	ปีการศึกษา 2554		ปีการศึกษา 2555		พัฒนาการ (ปี 2555-2554)	ร้อยละ (เพิ่ม/ลด)
	ผู้เข้าสอบ	ค่าเฉลี่ย	ผู้เข้าสอบ	ค่าเฉลี่ย		
ภาษาไทย	108	37.89	97	38.35	0.46	1.21
คณิตศาสตร์	110	16.09	102	17.60	1.51	9.38
วิทยาศาสตร์	106	24.01	97	29.10	5.09	21.20
สังคมศึกษา	114	31.32	102	32.56	1.24	3.96
ภาษาอังกฤษ	110	17.59	102	16.45	-1.14	-6.48
รวม 5 วิชาหลัก	126.90		134.06		7.16	5.64
ศิลปะ	106	26.64	97	30.05	3.41	12.80
สุขศึกษาและพลศึกษา	106	52.13	97	50.67	-1.46	-2.80
การงานอาชีพและเทคโนโลยี	106	45.81	97	40.99	-4.82	-10.52
รวมทุกวิชา	251.48		255.77		4.29	1.71

จัดทำโดย : นายณภัทร ศรีละมัย : ศึกษานิเทศก์ สำนักงานเขตพื้นที่การศึกษามัธยมศึกษา เขต 6



สำนักงานเขตพื้นที่การศึกษามัธยมศึกษา เขต 6
แผนภูมิพัฒนาการผลการทดสอบระดับชาติขั้นพื้นฐาน (O-Net)

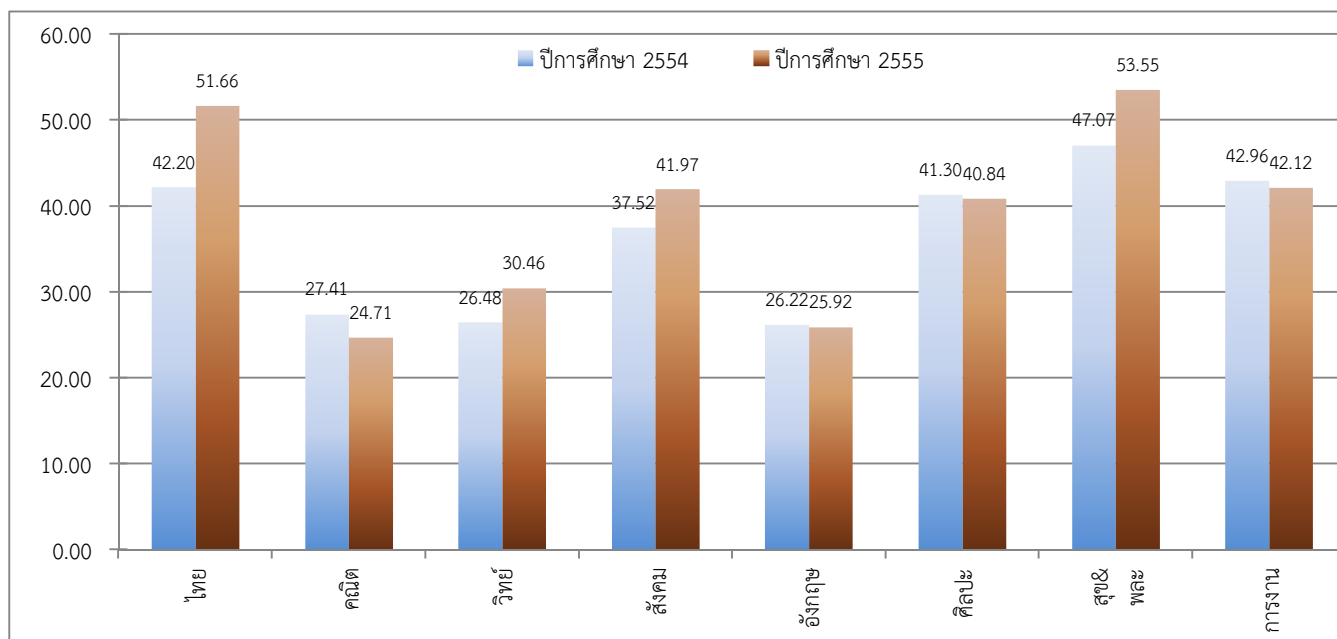
รหัสโรงเรียน 1011012007

ชื่อโรงเรียน มัธยมวัดศรีจันทร์ประดิษฐ์

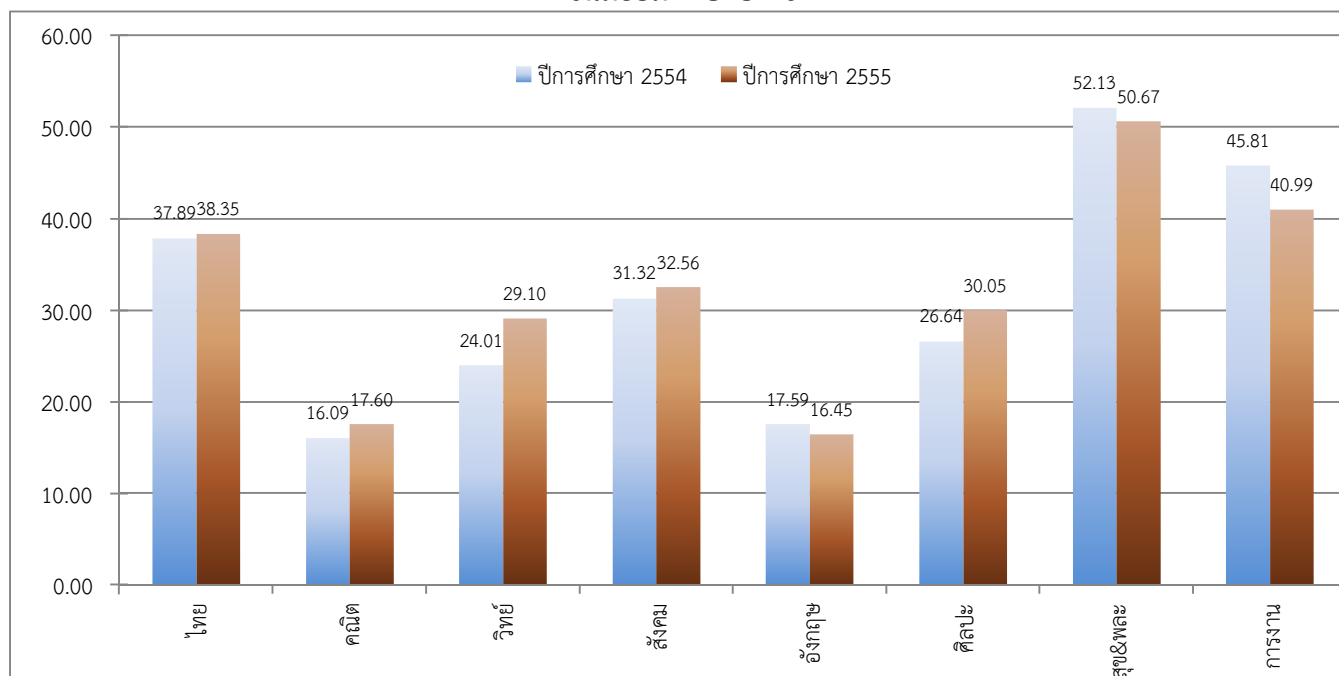
อำเภอ เมืองสมุทรปราการ

จังหวัด สมุทรปราการ

ชั้นมัธยมศึกษาปีที่ 3



ชั้นมัธยมศึกษาปีที่ 6



จัดทำโดย : นายณภัทร ศรีละมัย : ศึกษานิเทศก์ สำนักงานเขตพื้นที่การศึกษามัธยมศึกษา เขต 6



สำนักงานเขตพื้นที่การศึกษามัธยมศึกษา เขต 6
ตารางพัฒนาการผลการทดสอบระดับชาติขั้นพื้นฐาน (O-Net)

รหัสโรงเรียน 1011012008 ชื่อโรงเรียน วัดทรงธรรม
อำเภอ พระประแดง จังหวัด สมุทรปราการ
ชั้นมัธยมศึกษาปีที่ 3

วิชา	ปีการศึกษา 2554		ปีการศึกษา 2555		พัฒนาการ (ปี 2555-2554)	ร้อยละ (เพิ่ม/ลด)
	ผู้เข้าสอบ	ค่าเฉลี่ย	ผู้เข้าสอบ	ค่าเฉลี่ย		
ภาษาไทย	452	47.83	429	55.18	7.35	15.37
คณิตศาสตร์	452	30.66	426	27.00	-3.66	-11.94
วิทยาศาสตร์	451	29.37	429	35.41	6.04	20.57
สังคมศึกษา	451	42.09	429	47.41	5.32	12.64
ภาษาอังกฤษ	452	28.16	429	27.01	-1.15	-4.08
รวม 5 วิชาหลัก	178.11		192.01		13.90	7.80
ศิลปะ	451	45.91	429	44.29	-1.62	-3.53
สุขศึกษาและพลศึกษา	451	49.76	429	57.55	7.79	15.66
การงานอาชีพและเทคโนโลยี	451	50.17	429	50.09	-0.08	-0.16
รวมทุกวิชา	323.95		343.94		19.99	6.17

ชั้นมัธยมศึกษาปีที่ 6

วิชา	ปีการศึกษา 2554		ปีการศึกษา 2555		พัฒนาการ (ปี 2555-2554)	ร้อยละ (เพิ่ม/ลด)
	ผู้เข้าสอบ	ค่าเฉลี่ย	ผู้เข้าสอบ	ค่าเฉลี่ย		
ภาษาไทย	351	44.09	392	49.78	5.69	12.91
คณิตศาสตร์	350	22.81	393	22.00	-0.81	-3.55
วิทยาศาสตร์	350	28.97	392	33.24	4.27	14.74
สังคมศึกษา	354	34.85	393	38.12	3.27	9.38
ภาษาอังกฤษ	350	23.45	393	23.31	-0.14	-0.60
รวม 5 วิชาหลัก	154.17		166.45		12.28	7.97
ศิลปะ	344	31.82	392	34.96	3.14	9.87
สุขศึกษาและพลศึกษา	344	57.34	392	56.19	-1.15	-2.01
การงานอาชีพและเทคโนโลยี	344	52.88	392	49.54	-3.34	-6.32
รวมทุกวิชา	296.21		307.14		10.93	3.69

จัดทำโดย : นายณภัทร ศรีละมัย : ศึกษานิเทศก์ สำนักงานเขตพื้นที่การศึกษามัธยมศึกษา เขต 6



สำนักงานเขตพื้นที่การศึกษามัธยมศึกษา เขต 6
แผนภูมิพัฒนาการผลการทดสอบระดับชาติขั้นพื้นฐาน (O-Net)

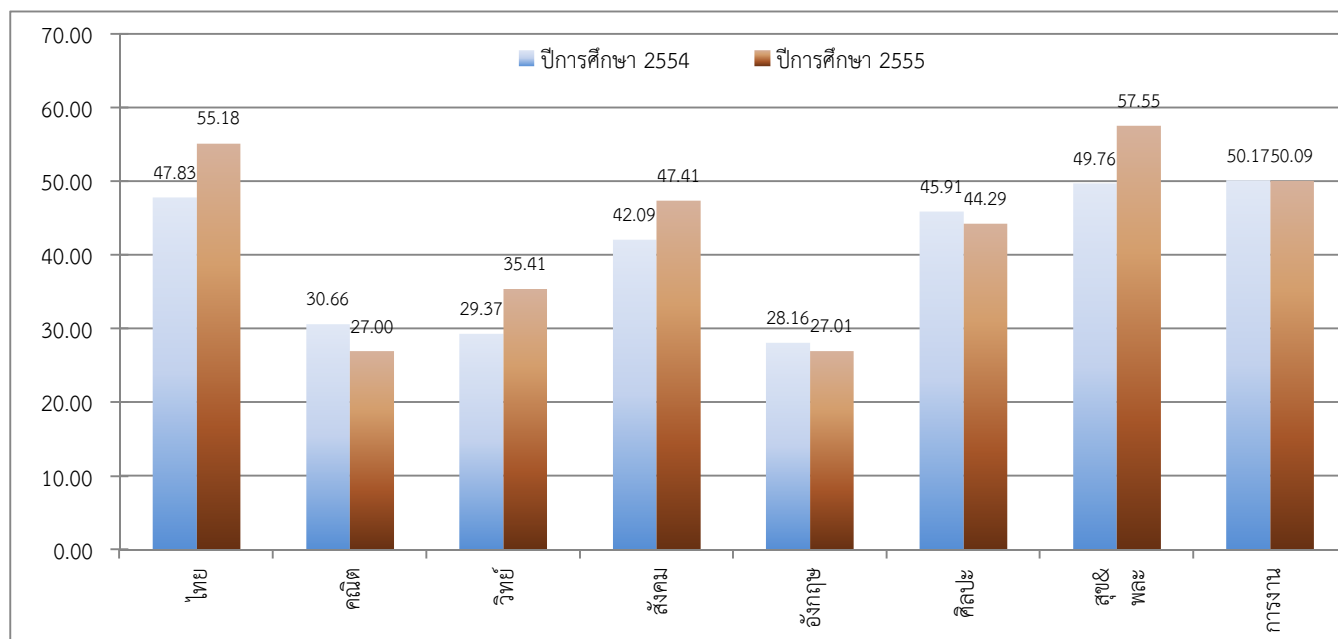
รหัสโรงเรียน 1011012008

ชื่อโรงเรียน วัดทรงธรรม

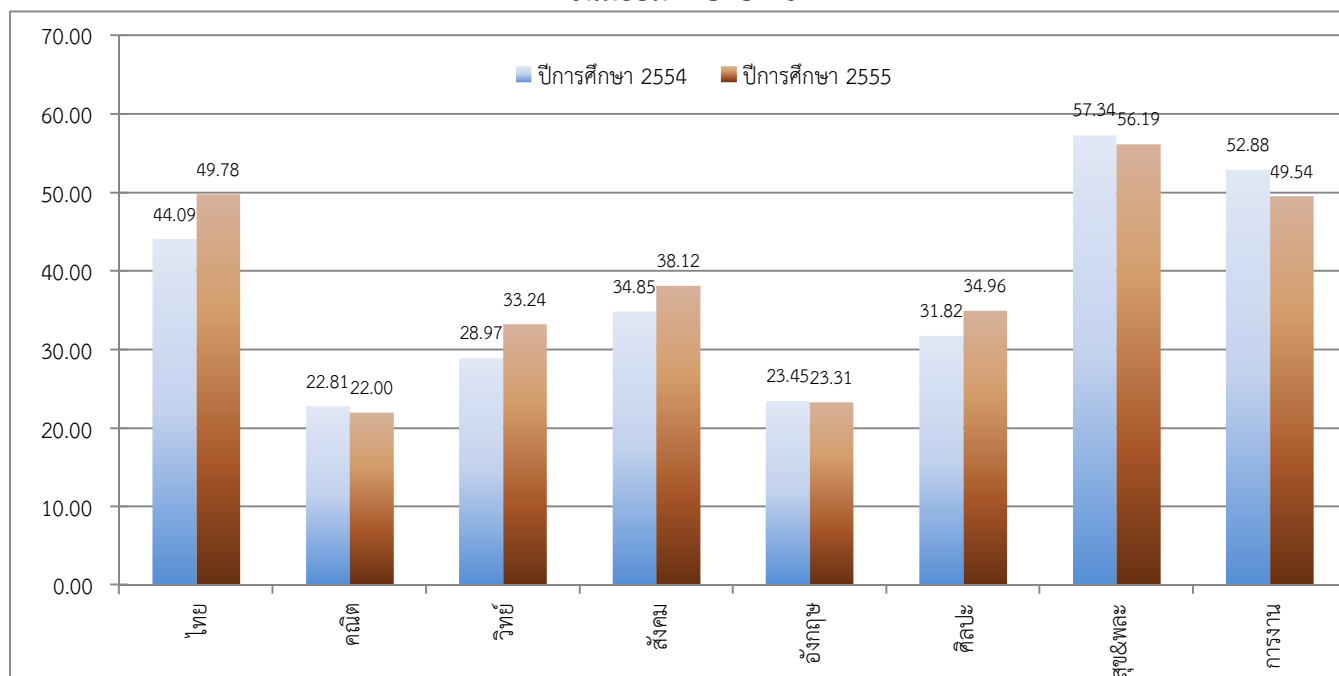
อำเภอ พระประแดง

จังหวัด สมุทรปราการ

ชั้นมัธยมศึกษาปีที่ 3



ชั้นมัธยมศึกษาปีที่ 6



จัดทำโดย : นายณภัทร ศรีละมัย : ศึกษานิเทศก์ สำนักงานเขตพื้นที่การศึกษามัธยมศึกษา เขต 6



สำนักงานเขตพื้นที่การศึกษามัธยมศึกษา เขต 6

ตารางพัฒนาการผลการทดสอบระดับชาติขั้นพื้นฐาน (O-Net)

รหัสโรงเรียน 1011012009

ชื่อโรงเรียน ราชประชาสมาสัย ฝ่ายมัธยม รัชดาภิเษกฯ

อำเภอ พระประแดง

จังหวัด สมุทรปราการ

ชั้นมัธยมศึกษาปีที่ 3

วิชา	ปีการศึกษา 2554		ปีการศึกษา 2555		พัฒนาการ (ปี 2555-2554)	ร้อยละ (เพิ่ม/ลด)
	ผู้เข้าสอบ	ค่าเฉลี่ย	ผู้เข้าสอบ	ค่าเฉลี่ย		
ภาษาไทย	669	49.72	638	56.32	6.60	13.27
คณิตศาสตร์	669	30.38	637	26.71	-3.67	-12.08
วิทยาศาสตร์	668	31.28	636	34.66	3.38	10.81
สังคมศึกษา	669	46.06	638	50.22	4.16	9.03
ภาษาอังกฤษ	669	28.90	637	28.38	-0.52	-1.80
รวม 5 วิชาหลัก	186.34		196.29		9.95	5.34
ศิลปะ	668	45.79	638	44.56	-1.23	-2.69
สุขศึกษาและพลศึกษา	668	51.16	638	59.26	8.10	15.83
การงานอาชีพและเทคโนโลยี	668	49.94	638	50.98	1.04	2.08
รวมทุกวิชา	333.23		351.09		17.86	5.36

ชั้นมัธยมศึกษาปีที่ 6

วิชา	ปีการศึกษา 2554		ปีการศึกษา 2555		พัฒนาการ (ปี 2555-2554)	ร้อยละ (เพิ่ม/ลด)
	ผู้เข้าสอบ	ค่าเฉลี่ย	ผู้เข้าสอบ	ค่าเฉลี่ย		
ภาษาไทย	341	43.84	330	51.07	7.23	16.49
คณิตศาสตร์	350	21.68	331	20.29	-1.39	-6.41
วิทยาศาสตร์	333	28.05	331	33.17	5.12	18.25
สังคมศึกษา	351	34.15	331	38.71	4.56	13.35
ภาษาอังกฤษ	347	21.05	331	22.08	1.03	4.89
รวม 5 วิชาหลัก	148.77		165.32		16.55	11.12
ศิลปะ	322	31.12	331	34.55	3.43	11.02
สุขศึกษาและพลศึกษา	322	56.39	331	56.87	0.48	0.85
การงานอาชีพและเทคโนโลยี	322	52.87	331	50.31	-2.56	-4.84
รวมทุกวิชา	289.15		307.05		17.90	6.19

จัดทำโดย : นายณภัทร ศรีละมัย : ศึกษานิเทศก์ สำนักงานเขตพื้นที่การศึกษามัธยมศึกษา เขต 6



สำนักงานเขตพื้นที่การศึกษามัธยมศึกษา เขต 6
แผนภูมิพัฒนาการผลการทดสอบระดับชาติขั้นพื้นฐาน (O-Net)

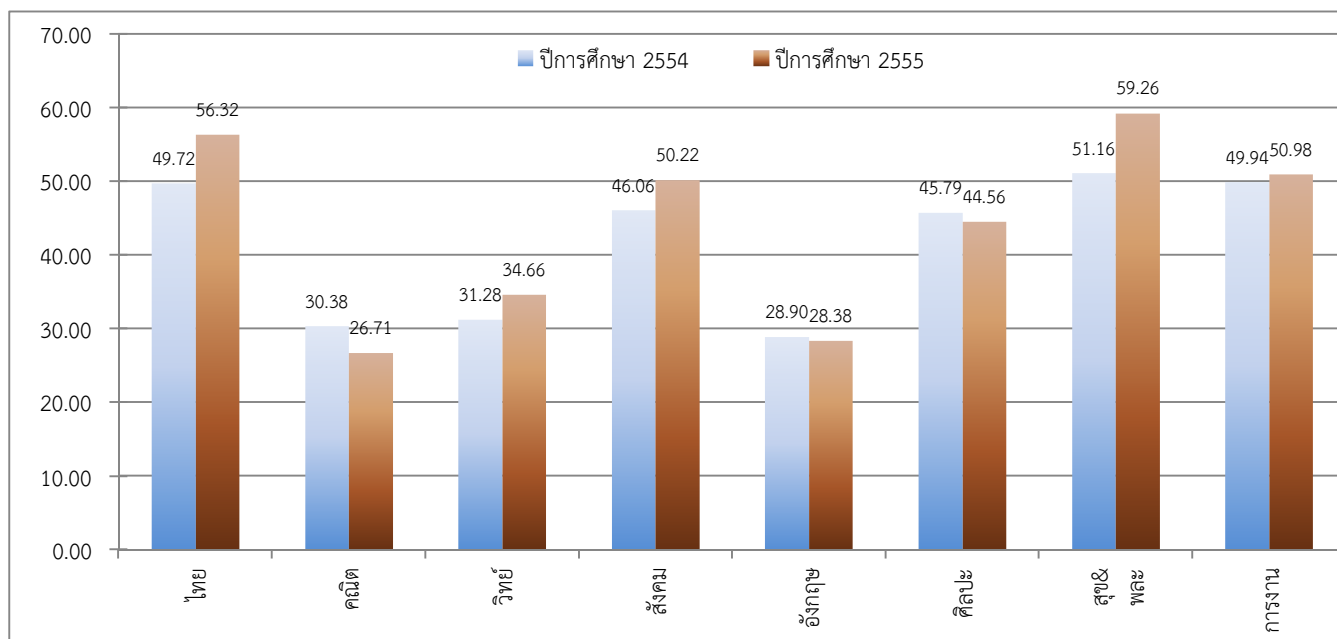
รหัสโรงเรียน 1011012009

ชื่อโรงเรียน ราชประชาสมาสัย ฝ่ายมัธยม รัชดาภิเษกฯ

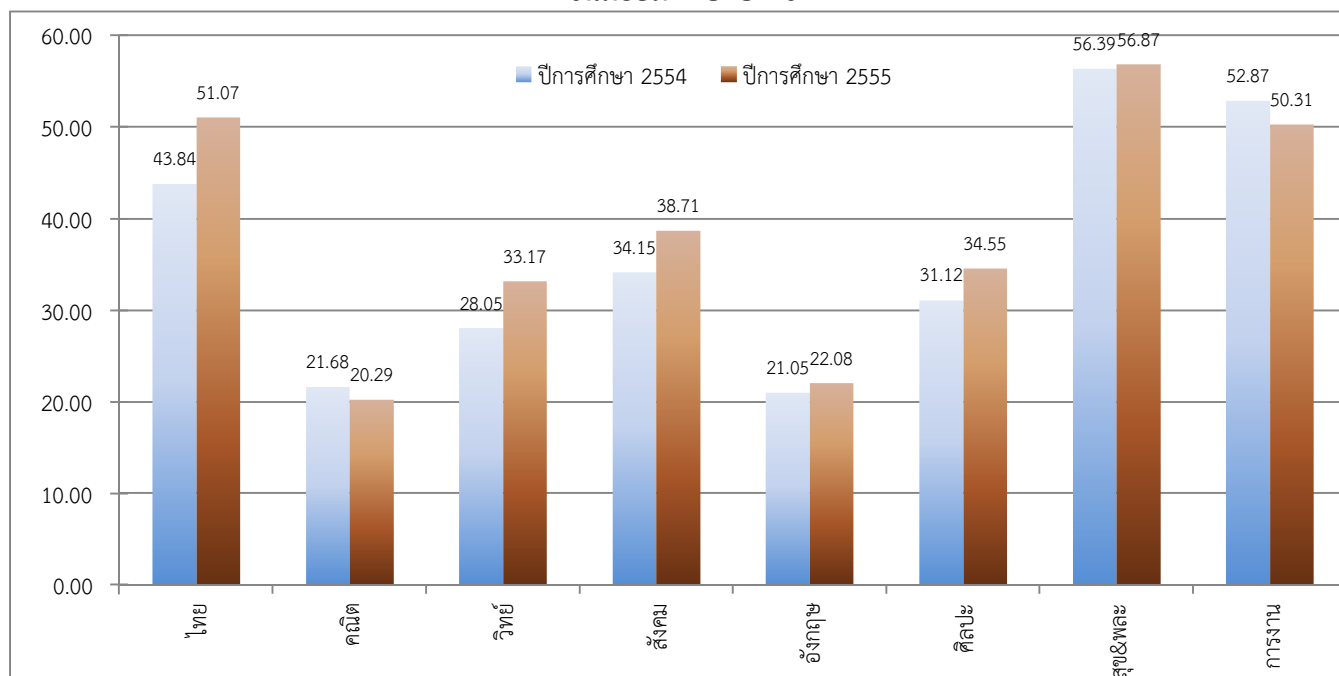
อำเภอ พระประแดง

จังหวัด สมุทรปราการ

ชั้นมัธยมศึกษาปีที่ 3



ชั้นมัธยมศึกษาปีที่ 6



จัดทำโดย : นายณภัทร ศรีละมัย : ศึกษานิเทศก์ สำนักงานเขตพื้นที่การศึกษามัธยมศึกษา เขต 6



สำนักงานเขตพื้นที่การศึกษามัธยมศึกษา เขต 6

ตารางพัฒนาการผลการทดสอบระดับชาติขั้นพื้นฐาน (O-Net)

รหัสโรงเรียน 1011012010

ชื่อโรงเรียน เตรียมอุดมศึกษาน้อมเกล้า สมุทรปราการ

อำเภอ พระประแดง

จังหวัด สมุทรปราการ

ชั้นมัธยมศึกษาปีที่ 3

วิชา	ปีการศึกษา 2554		ปีการศึกษา 2555		พัฒนาการ (ปี 2555-2554)	ร้อยละ (เพิ่ม/ลด)
	ผู้เข้าสอบ	ค่าเฉลี่ย	ผู้เข้าสอบ	ค่าเฉลี่ย		
ภาษาไทย	608	46.49	600	54.85	8.36	17.98
คณิตศาสตร์	608	30.07	600	26.87	-3.20	-10.64
วิทยาศาสตร์	607	29.29	597	33.92	4.63	15.81
สังคมศึกษา	607	41.94	598	48.06	6.12	14.59
ภาษาอังกฤษ	608	28.36	600	26.29	-2.07	-7.30
รวม 5 วิชาหลัก	176.15		189.99		13.84	7.86
ศิลปะ	607	44.32	598	42.98	-1.34	-3.02
สุขศึกษาและพลศึกษา	607	49.92	598	56.50	6.58	13.18
การงานอาชีพและเทคโนโลยี	607	47.98	598	48.06	0.08	0.17
รวมทุกวิชา	318.37		337.53		19.16	6.02

ชั้นมัธยมศึกษาปีที่ 6

วิชา	ปีการศึกษา 2554		ปีการศึกษา 2555		พัฒนาการ (ปี 2555-2554)	ร้อยละ (เพิ่ม/ลด)
	ผู้เข้าสอบ	ค่าเฉลี่ย	ผู้เข้าสอบ	ค่าเฉลี่ย		
ภาษาไทย	168	40.66	281	47.16	6.50	15.99
คณิตศาสตร์	168	21.12	283	21.52	0.40	1.89
วิทยาศาสตร์	168	26.49	281	32.67	6.18	23.33
สังคมศึกษา	168	33.71	283	34.83	1.12	3.32
ภาษาอังกฤษ	168	18.90	283	21.50	2.60	13.76
รวม 5 วิชาหลัก	140.88		157.68		16.80	11.93
ศิลปะ	168	28.03	281	33.52	5.49	19.59
สุขศึกษาและพลศึกษา	168	54.65	281	53.68	-0.97	-1.77
การงานอาชีพและเทคโนโลยี	168	48.63	281	48.51	-0.12	-0.25
รวมทุกวิชา	272.19		293.39		21.20	7.79

จัดทำโดย : นายณภัทร ศรีละมัย : ศึกษานิเทศก์ สำนักงานเขตพื้นที่การศึกษามัธยมศึกษา เขต 6



สำนักงานเขตพื้นที่การศึกษามัธยมศึกษา เขต 6
แผนภูมิพัฒนาการผลการทดสอบระดับชาติขั้นพื้นฐาน (O-Net)

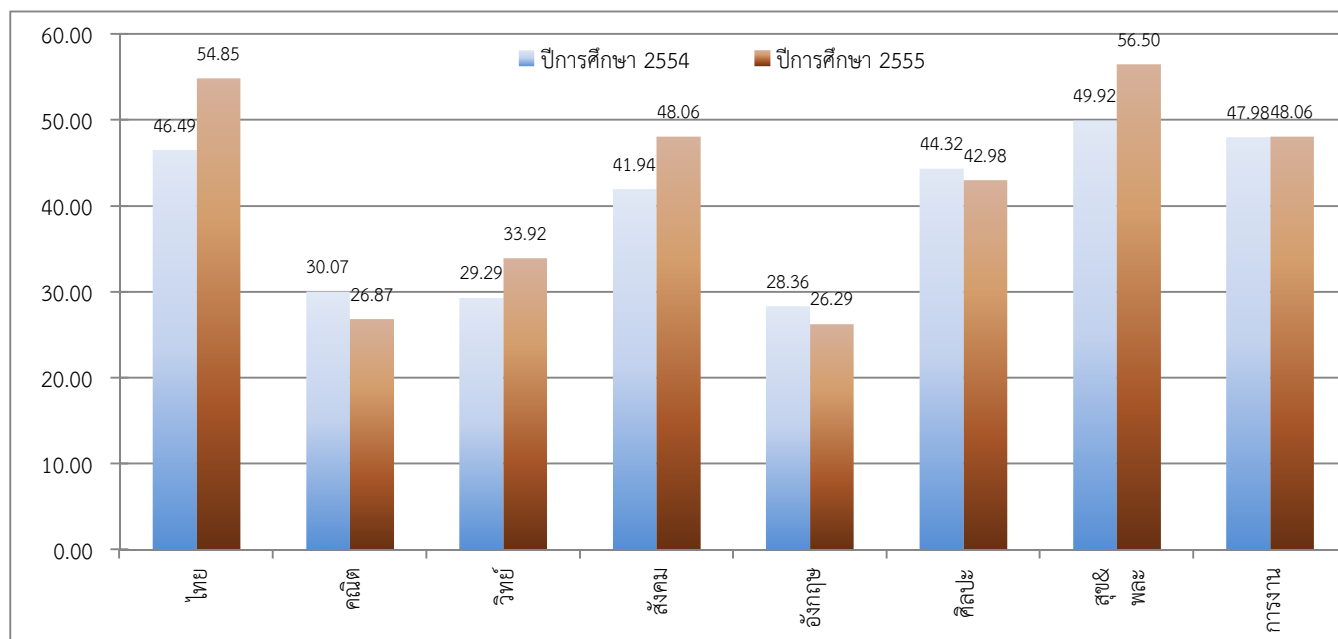
รหัสโรงเรียน 1011012010

ชื่อโรงเรียน เตรียมอุดมศึกษาน้อมเกล้า สมุทรปราการ

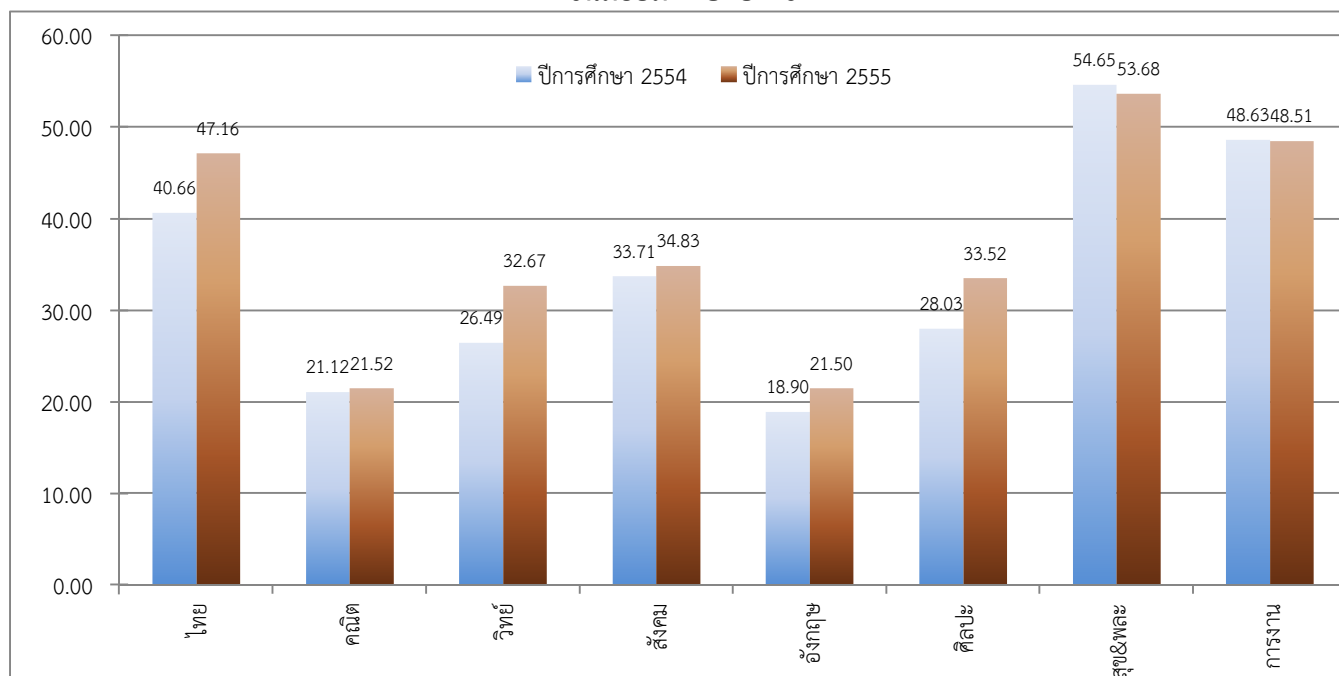
อำเภอ พระประแดง

จังหวัด สมุทรปราการ

ชั้นมัธยมศึกษาปีที่ 3



ชั้นมัธยมศึกษาปีที่ 6



จัดทำโดย : นายณภัทร ศรีละมัย : ศึกษานิเทศก์ สำนักงานเขตพื้นที่การศึกษามัธยมศึกษา เขต 6



สำนักงานเขตพื้นที่การศึกษามัธยมศึกษา เขต 6

ตารางพัฒนาการผลการทดสอบระดับชาติขั้นพื้นฐาน (O-Net)

รหัสโรงเรียน 1011012011

ชื่อโรงเรียน วิสุทธিক্ষัตร์

อำเภอ พระประแดง

จังหวัด สมุทรปราการ

ชั้นมัธยมศึกษาปีที่ 3

วิชา	ปีการศึกษา 2554		ปีการศึกษา 2555		พัฒนาการ (ปี 2555-2554)	ร้อยละ (เพิ่ม/ลด)
	ผู้เข้าสอบ	ค่าเฉลี่ย	ผู้เข้าสอบ	ค่าเฉลี่ย		
ภาษาไทย	288	48.42	272	56.73	8.31	17.16
คณิตศาสตร์	279	28.96	272	25.37	-3.59	-12.40
วิทยาศาสตร์	288	28.31	272	33.19	4.88	17.24
สังคมศึกษา	289	42.17	272	49.41	7.24	17.17
ภาษาอังกฤษ	288	28.64	272	28.19	-0.45	-1.57
รวม 5 วิชาหลัก	176.50		192.89		16.39	9.29
ศิลปะ	289	43.94	272	43.41	-0.53	-1.21
สุขศึกษาและพลศึกษา	289	50.62	272	57.58	6.96	13.75
การงานอาชีพและเทคโนโลยี	289	48.98	272	50.88	1.90	3.88
รวมทุกวิชา	320.04		344.76		24.72	7.72

ชั้นมัธยมศึกษาปีที่ 6

วิชา	ปีการศึกษา 2554		ปีการศึกษา 2555		พัฒนาการ (ปี 2555-2554)	ร้อยละ (เพิ่ม/ลด)
	ผู้เข้าสอบ	ค่าเฉลี่ย	ผู้เข้าสอบ	ค่าเฉลี่ย		
ภาษาไทย	260	41.91	332	48.20	6.29	15.01
คณิตศาสตร์	273	19.30	332	19.37	0.07	0.36
วิทยาศาสตร์	258	26.84	332	32.23	5.39	20.08
สังคมศึกษา	273	32.77	332	36.17	3.40	10.38
ภาษาอังกฤษ	267	20.84	332	20.98	0.14	0.67
รวม 5 วิชาหลัก	141.66		156.95		15.29	10.79
ศิลปะ	258	28.77	332	33.78	5.01	17.41
สุขศึกษาและพลศึกษา	258	55.13	332	53.14	-1.99	-3.61
การงานอาชีพและเทคโนโลยี	258	51.18	332	48.17	-3.01	-5.88
รวมทุกวิชา	276.74		292.04		15.30	5.53

จัดทำโดย : นายณภัทร ศรีละมัย : ศึกษานิเทศก์ สำนักงานเขตพื้นที่การศึกษามัธยมศึกษา เขต 6



สำนักงานเขตพื้นที่การศึกษามัธยมศึกษา เขต 6
แผนภูมิพัฒนาการผลการทดสอบระดับชาติขั้นพื้นฐาน (O-Net)

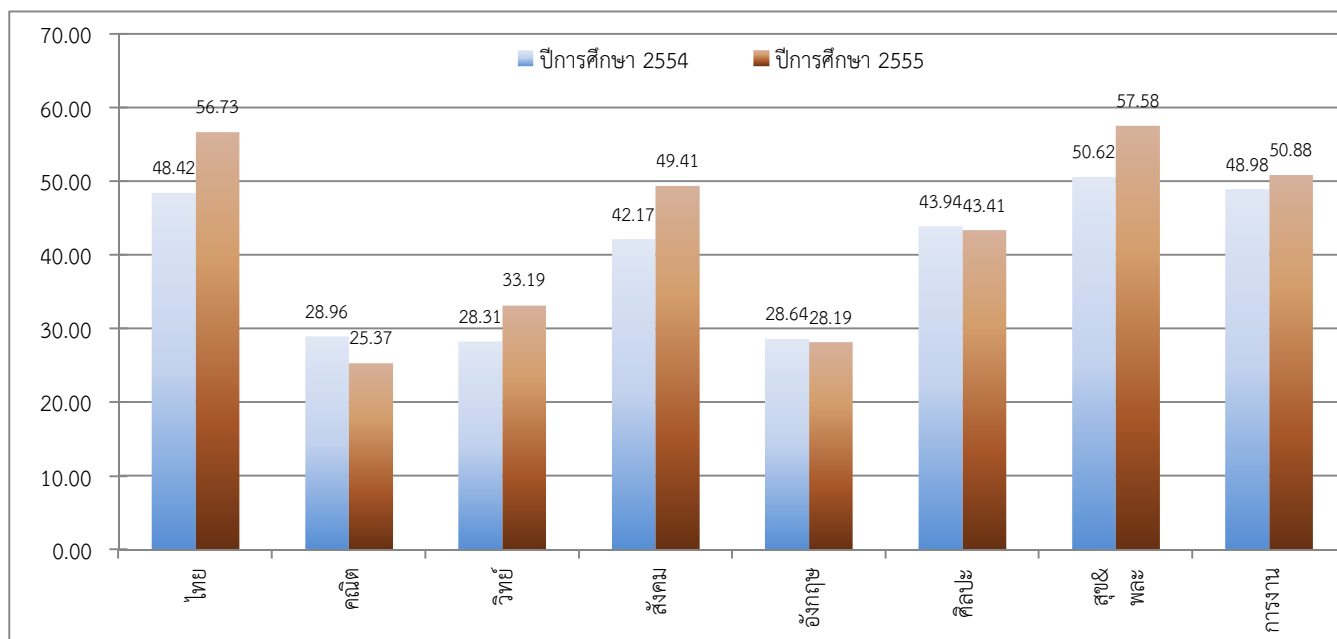
รหัสโรงเรียน 1011012011

ชื่อโรงเรียน วิสุทธิกษัตริ์

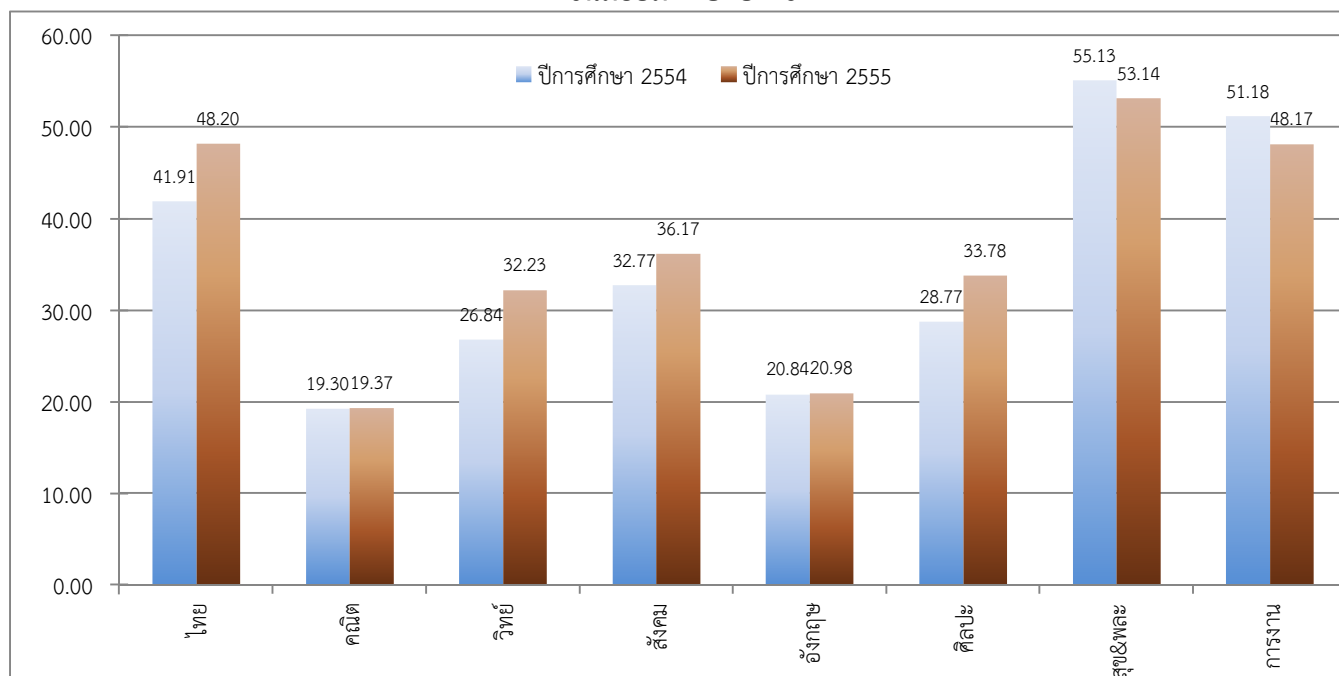
อำเภอ พระประแดง

จังหวัด สมุทรปราการ

ชั้นมัธยมศึกษาปีที่ 3



ชั้นมัธยมศึกษาปีที่ 6



จัดทำโดย : นายณภัทร ศรีละมัย : ศึกษานิเทศก์ สำนักงานเขตพื้นที่การศึกษามัธยมศึกษา เขต 6



สำนักงานเขตพื้นที่การศึกษามัธยมศึกษา เขต 6

ตารางพัฒนาการผลการทดสอบระดับชาติขั้นพื้นฐาน (O-Net)

รหัสโรงเรียน 1011012012

ชื่อโรงเรียน สาขาสุทธิราอุบลมภ์

อำเภอ

พระสมุทรเจดีย์

จังหวัด

สมุทรปราการ

ชั้นมัธยมศึกษาปีที่ 3

วิชา	ปีการศึกษา 2554		ปีการศึกษา 2555		พัฒนาการ (ปี 2555-2554)	ร้อยละ (เพิ่ม/ลด)
	ผู้เข้าสอบ	ค่าเฉลี่ย	ผู้เข้าสอบ	ค่าเฉลี่ย		
ภาษาไทย	21	45.92	27	53.54	7.62	16.59
คณิตศาสตร์	21	25.41	27	26.52	1.11	4.37
วิทยาศาสตร์	20	31.00	27	38.22	7.22	23.29
สังคมศึกษา	20	38.30	27	46.44	8.14	21.25
ภาษาอังกฤษ	21	29.05	27	25.85	-3.20	-11.02
รวม 5 วิชาหลัก	169.68		190.57		20.89	12.31
ศิลปะ	20	46.63	27	41.67	-4.96	-10.64
สุขศึกษาและพลศึกษา	20	52.25	27	53.89	1.64	3.14
การงานอาชีพและเทคโนโลยี	20	47.60	27	43.19	-4.41	-9.26
รวมทุกวิชา	316.16		329.32		13.16	4.16

ชั้นมัธยมศึกษาปีที่ 6

วิชา	ปีการศึกษา 2554		ปีการศึกษา 2555		พัฒนาการ (ปี 2555-2554)	ร้อยละ (เพิ่ม/ลด)
	ผู้เข้าสอบ	ค่าเฉลี่ย	ผู้เข้าสอบ	ค่าเฉลี่ย		
ภาษาไทย	#N/A	#N/A	#N/A	#N/A	#N/A	#N/A
คณิตศาสตร์	#N/A	#N/A	#N/A	#N/A	#N/A	#N/A
วิทยาศาสตร์	#N/A	#N/A	#N/A	#N/A	#N/A	#N/A
สังคมศึกษา	#N/A	#N/A	#N/A	#N/A	#N/A	#N/A
ภาษาอังกฤษ	#N/A	#N/A	#N/A	#N/A	#N/A	#N/A
รวม 5 วิชาหลัก	#N/A		#N/A		#N/A	#N/A
ศิลปะ	#N/A	#N/A	#N/A	#N/A	#N/A	#N/A
สุขศึกษาและพลศึกษา	#N/A	#N/A	#N/A	#N/A	#N/A	#N/A
การงานอาชีพและเทคโนโลยี	#N/A	#N/A	#N/A	#N/A	#N/A	#N/A
รวมทุกวิชา	#N/A		#N/A		#N/A	#N/A

จัดทำโดย : นายณภัทร ศรีละมัย : ศึกษานิเทศก์ สำนักงานเขตพื้นที่การศึกษามัธยมศึกษา เขต 6



สำนักงานเขตพื้นที่การศึกษามัธยมศึกษา เขต 6
แผนภูมิพัฒนาการผลการทดสอบระดับชาติขั้นพื้นฐาน (O-Net)

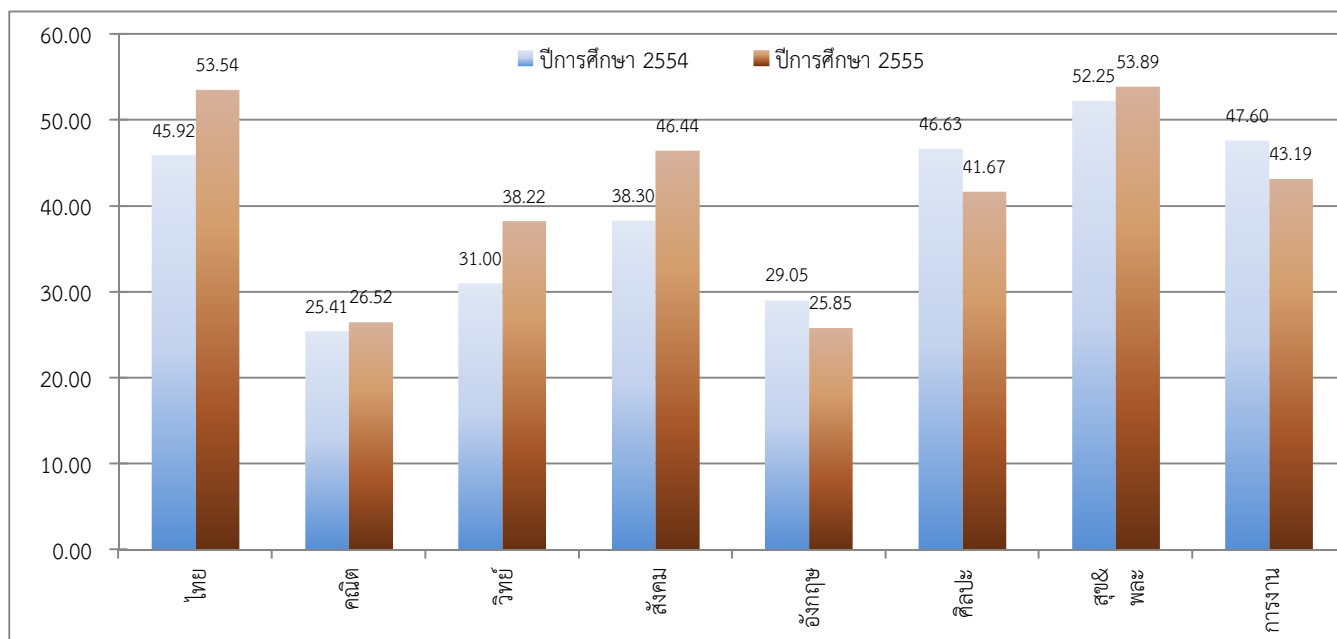
รหัสโรงเรียน 1011012012

ชื่อโรงเรียน สาขาสุทธิราอุปถัมภ์

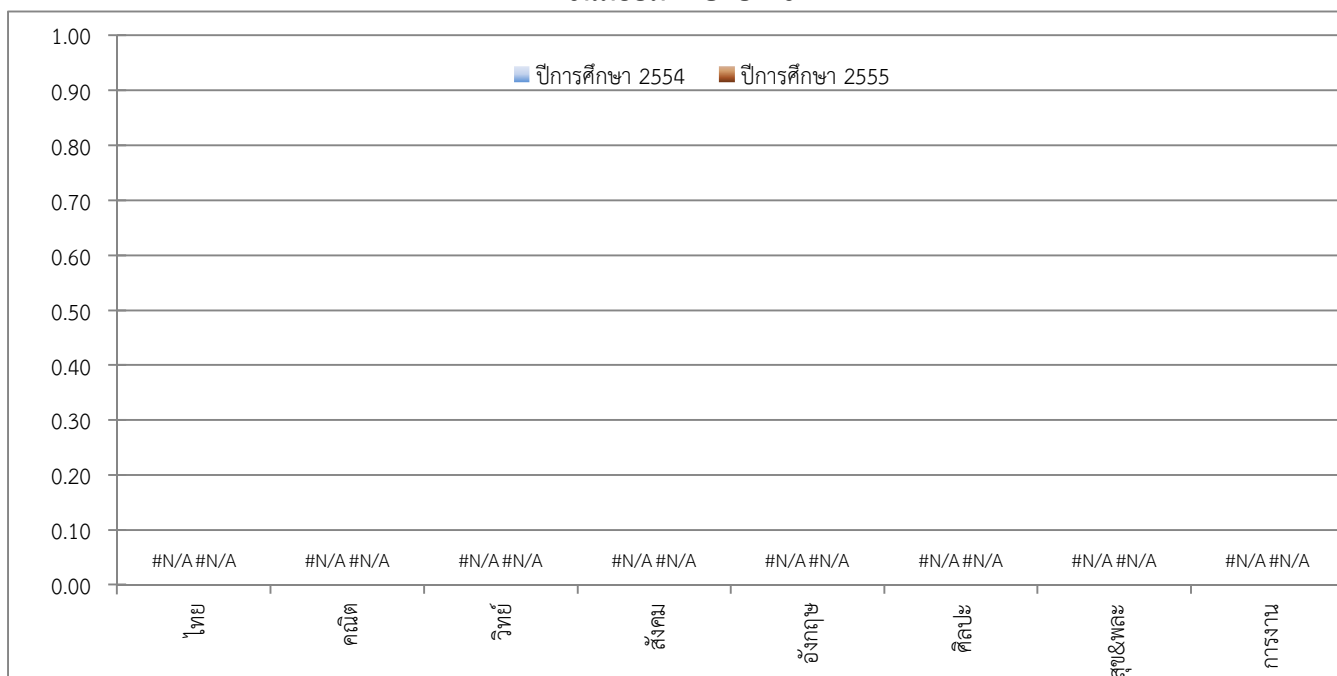
อำเภอ พระสมุทรเจดีย์

จังหวัด สมุทรปราการ

ชั้นมัธยมศึกษาปีที่ 3



ชั้นมัธยมศึกษาปีที่ 6



จัดทำโดย : นายณภัทร ศรีละมัย : ศึกษานิเทศก์ สำนักงานเขตพื้นที่การศึกษามัธยมศึกษา เขต 6



สำนักงานเขตพื้นที่การศึกษามัธยมศึกษา เขต 6

ตารางพัฒนาการผลการทดสอบระดับชาติขั้นพื้นฐาน (O-Net)

รหัสโรงเรียน 1011012013

ชื่อโรงเรียน ป้อมนาคราชสวาทยานนท์

อำเภอ

พระสมุทรเจดีย์

จังหวัด

สมุทรปราการ

ชั้นมัธยมศึกษาปีที่ 3

วิชา	ปีการศึกษา 2554		ปีการศึกษา 2555		พัฒนาการ (ปี 2555-2554)	ร้อยละ (เพิ่ม/ลด)
	ผู้เข้าสอบ	ค่าเฉลี่ย	ผู้เข้าสอบ	ค่าเฉลี่ย		
ภาษาไทย	405	43.52	386	52.32	8.80	20.22
คณิตศาสตร์	403	27.99	386	25.33	-2.66	-9.50
วิทยาศาสตร์	405	28.00	385	30.97	2.97	10.61
สังคมศึกษา	405	39.97	386	44.63	4.66	11.66
ภาษาอังกฤษ	405	26.95	385	25.68	-1.27	-4.71
รวม 5 วิชาหลัก	166.43		178.93		12.50	7.51
ศิลปะ	405	41.49	386	41.67	0.18	0.43
สุขศึกษาและพลศึกษา	405	46.98	386	54.07	7.09	15.09
การงานอาชีพและเทคโนโลยี	405	44.81	386	44.15	-0.66	-1.47
รวมทุกวิชา	299.71		318.82		19.11	6.38

ชั้นมัธยมศึกษาปีที่ 6

วิชา	ปีการศึกษา 2554		ปีการศึกษา 2555		พัฒนาการ (ปี 2555-2554)	ร้อยละ (เพิ่ม/ลด)
	ผู้เข้าสอบ	ค่าเฉลี่ย	ผู้เข้าสอบ	ค่าเฉลี่ย		
ภาษาไทย	167	39.78	191	46.32	6.54	16.44
คณิตศาสตร์	168	18.78	191	19.73	0.95	5.06
วิทยาศาสตร์	168	26.28	191	30.72	4.44	16.89
สังคมศึกษา	167	31.15	191	35.30	4.15	13.32
ภาษาอังกฤษ	167	17.87	191	17.69	-0.18	-1.01
รวม 5 วิชาหลัก	133.86		149.76		15.90	11.88
ศิลปะ	168	28.19	191	32.26	4.07	14.44
สุขศึกษาและพลศึกษา	168	53.94	191	53.49	-0.45	-0.83
การงานอาชีพและเทคโนโลยี	168	48.26	191	46.76	-1.50	-3.11
รวมทุกวิชา	264.25		282.27		18.02	6.82

จัดทำโดย : นายณภัทร ศรีละมัย : ศึกษานิเทศก์ สำนักงานเขตพื้นที่การศึกษามัธยมศึกษา เขต 6



สำนักงานเขตพื้นที่การศึกษามัธยมศึกษา เขต 6
แผนภูมิพัฒนาการผลการทดสอบระดับชาติขั้นพื้นฐาน (O-Net)

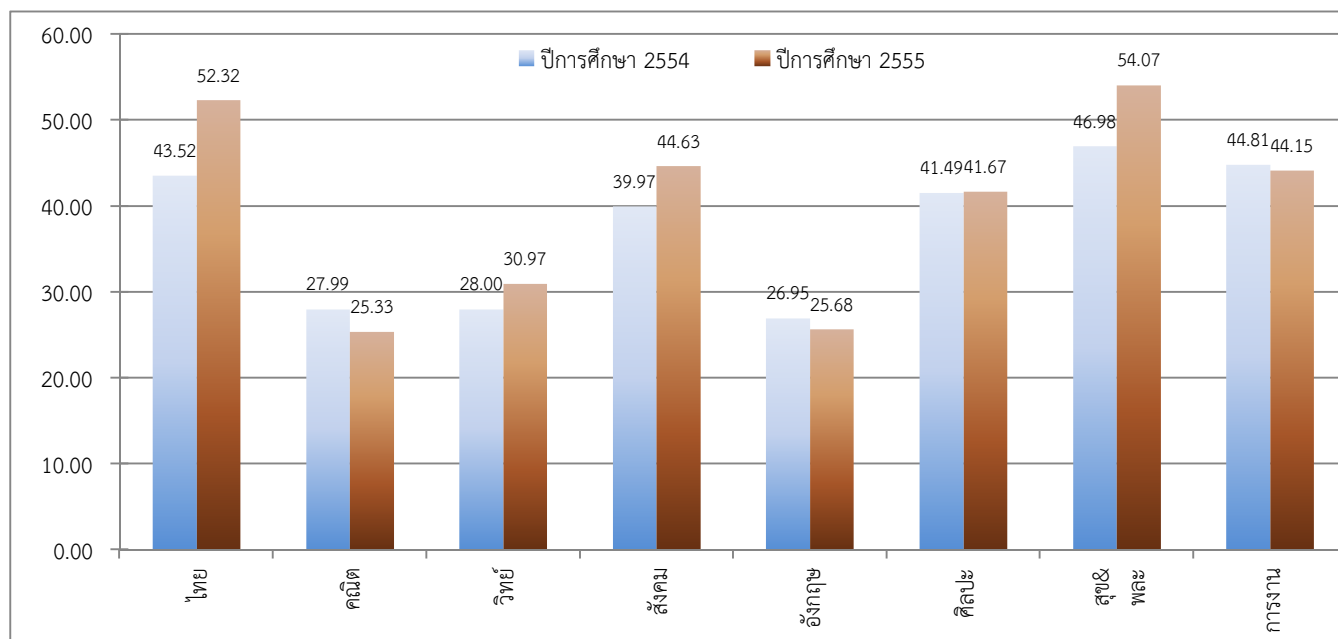
รหัสโรงเรียน 1011012013

ชื่อโรงเรียน ป้อมนาคราชสวทยานนท์

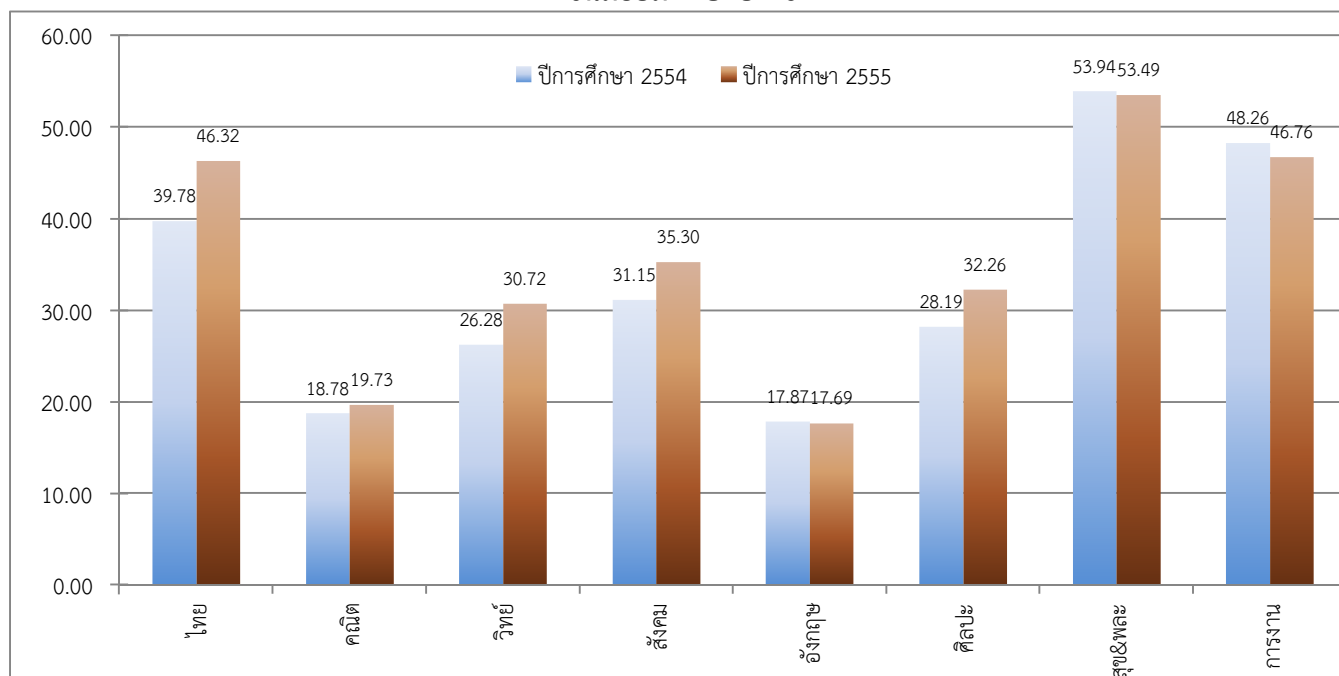
อำเภอ พระสมุทรเจดีย์

จังหวัด สมุทรปราการ

ชั้นมัธยมศึกษาปีที่ 3



ชั้นมัธยมศึกษาปีที่ 6



จัดทำโดย : นายณภัทร ศรีละมัย : ศึกษานิเทศก์ สำนักงานเขตพื้นที่การศึกษามัธยมศึกษา เขต 6



สำนักงานเขตพื้นที่การศึกษามัธยมศึกษา เขต 6

ตารางพัฒนาการผลการทดสอบระดับชาติขั้นพื้นฐาน (O-Net)

รหัสโรงเรียน 1011012014

ชื่อโรงเรียน มัธยมวัดใหม่สมุทรกิจวิทยา

อำเภอ

พระสมุทรเจดีย์

จังหวัด

สมุทรปราการ

ชั้นมัธยมศึกษาปีที่ 3

วิชา	ปีการศึกษา 2554		ปีการศึกษา 2555		พัฒนาการ (ปี 2555-2554)	ร้อยละ (เพิ่ม/ลด)
	ผู้เข้าสอบ	ค่าเฉลี่ย	ผู้เข้าสอบ	ค่าเฉลี่ย		
ภาษาไทย	34	45.19	33	54.18	8.99	19.89
คณิตศาสตร์	34	28.02	33	23.44	-4.58	-16.35
วิทยาศาสตร์	34	28.82	33	30.85	2.03	7.04
สังคมศึกษา	34	38.35	33	45.33	6.98	18.20
ภาษาอังกฤษ	34	24.59	33	26.24	1.65	6.71
รวม 5 วิชาหลัก	164.97		180.04		15.07	9.13
ศิลปะ	34	39.93	33	39.39	-0.54	-1.35
สุขศึกษาและพลศึกษา	34	47.35	33	54.02	6.67	14.09
การงานอาชีพและเทคโนโลยี	34	43.41	33	44.30	0.89	2.05
รวมทุกวิชา	295.66		317.75		22.09	7.47

ชั้นมัธยมศึกษาปีที่ 6

วิชา	ปีการศึกษา 2554		ปีการศึกษา 2555		พัฒนาการ (ปี 2555-2554)	ร้อยละ (เพิ่ม/ลด)
	ผู้เข้าสอบ	ค่าเฉลี่ย	ผู้เข้าสอบ	ค่าเฉลี่ย		
ภาษาไทย	12	40.42	14	33.43	-6.99	-17.29
คณิตศาสตร์	13	16.73	14	17.86	1.13	6.75
วิทยาศาสตร์	12	27.04	14	27.88	0.84	3.11
สังคมศึกษา	13	32.21	14	31.43	-0.78	-2.42
ภาษาอังกฤษ	13	19.00	14	15.50	-3.50	-18.42
รวม 5 วิชาหลัก	135.40		126.10		-9.30	-6.87
ศิลปะ	12	29.88	14	32.14	2.26	7.56
สุขศึกษาและพลศึกษา	12	53.85	14	49.46	-4.39	-8.15
การงานอาชีพและเทคโนโลยี	12	45.17	14	41.71	-3.46	-7.66
รวมทุกวิชา	264.30		249.41		-14.89	-5.63

จัดทำโดย : นายณภัทร ศรีละมัย : ศึกษานิเทศก์ สำนักงานเขตพื้นที่การศึกษามัธยมศึกษา เขต 6



สำนักงานเขตพื้นที่การศึกษามัธยมศึกษา เขต 6
แผนภูมิพัฒนาการผลการทดสอบระดับชาติขั้นพื้นฐาน (O-Net)

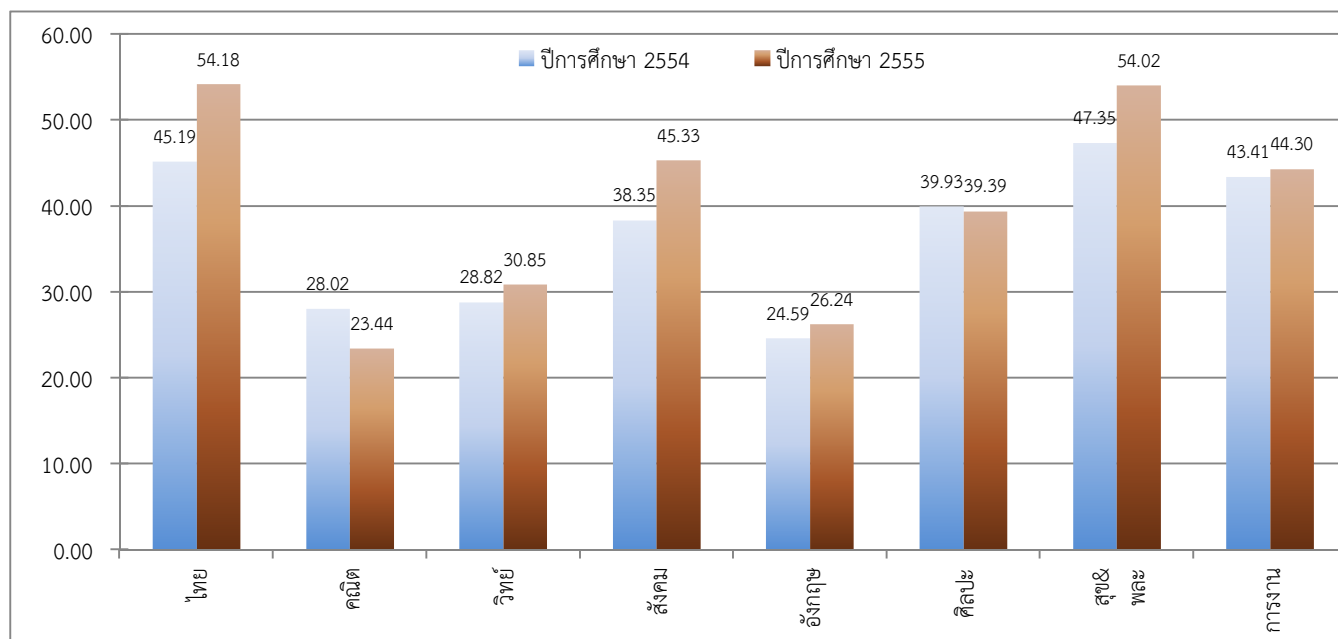
รหัสโรงเรียน 1011012014

ชื่อโรงเรียน มัธยมวัดใหม่สมุทรกิจวิทยาาคม

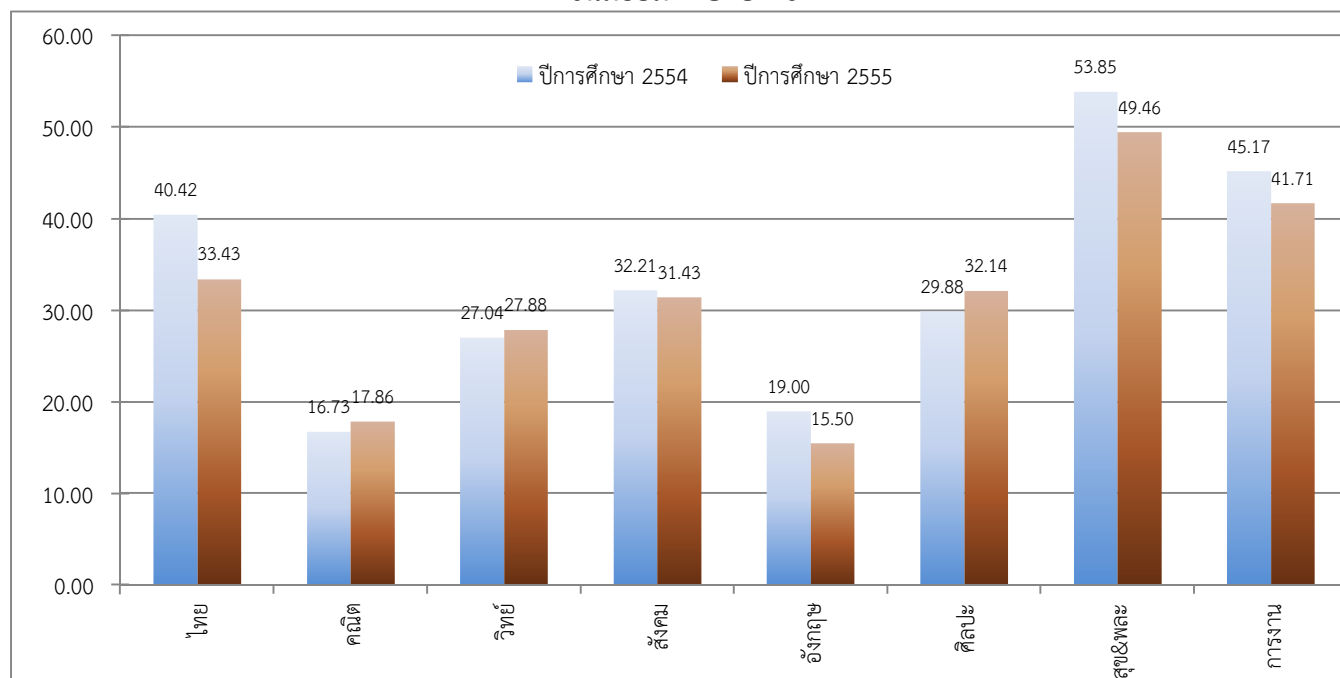
อำเภอ พระสมุทรเจดีย์

จังหวัด สมุทรปราการ

ชั้นมัธยมศึกษาปีที่ 3



ชั้นมัธยมศึกษาปีที่ 6



จัดทำโดย : นายณภัทร ศรีละมัย : ศึกษานิเทศก์ สำนักงานเขตพื้นที่การศึกษามัธยมศึกษา เขต 6



สำนักงานเขตพื้นที่การศึกษามัธยมศึกษา เขต 6

ตารางพัฒนาการผลการทดสอบระดับชาติขั้นพื้นฐาน (O-Net)

รหัสโรงเรียน 1011020060

ชื่อโรงเรียน ราชวินิตสุวรรณภูมิ

อำเภอ บางพลี

จังหวัด สมุทรปราการ

ชั้นมัธยมศึกษาปีที่ 3

วิชา	ปีการศึกษา 2554		ปีการศึกษา 2555		พัฒนาการ (ปี 2555-2554)	ร้อยละ (เพิ่ม/ลด)
	ผู้เข้าสอบ	ค่าเฉลี่ย	ผู้เข้าสอบ	ค่าเฉลี่ย		
ภาษาไทย	210	44.62	190	51.97	7.35	16.47
คณิตศาสตร์	209	29.69	190	23.40	-6.29	-21.19
วิทยาศาสตร์	208	27.83	190	30.27	2.44	8.77
สังคมศึกษา	208	41.12	190	44.20	3.08	7.49
ภาษาอังกฤษ	210	27.79	190	26.12	-1.67	-6.01
รวม 5 วิชาหลัก	171.05		175.96		4.91	2.87
ศิลปะ	209	42.22	190	41.46	-0.76	-1.80
สุขศึกษาและพลศึกษา	209	48.85	190	53.88	5.03	10.30
การงานอาชีพและเทคโนโลยี	209	44.42	190	43.20	-1.22	-2.75
รวมทุกวิชา	306.54		314.50		7.96	2.60

ชั้นมัธยมศึกษาปีที่ 6

วิชา	ปีการศึกษา 2554		ปีการศึกษา 2555		พัฒนาการ (ปี 2555-2554)	ร้อยละ (เพิ่ม/ลด)
	ผู้เข้าสอบ	ค่าเฉลี่ย	ผู้เข้าสอบ	ค่าเฉลี่ย		
ภาษาไทย	43	36.14	103	39.82	3.68	10.18
คณิตศาสตร์	54	17.36	102	17.82	0.46	2.65
วิทยาศาสตร์	43	22.70	103	29.00	6.30	27.75
สังคมศึกษา	53	30.29	101	32.49	2.20	7.26
ภาษาอังกฤษ	54	17.41	102	17.98	0.57	3.27
รวม 5 วิชาหลัก	123.90		137.11		13.21	10.66
ศิลปะ	40	26.64	103	29.87	3.23	12.12
สุขศึกษาและพลศึกษา	40	53.63	103	50.55	-3.08	-5.74
การงานอาชีพและเทคโนโลยี	40	45.35	103	43.46	-1.89	-4.17
รวมทุกวิชา	249.52		260.99		11.47	4.60

จัดทำโดย : นายณภัทร ศรีละมัย : ศึกษานิเทศก์ สำนักงานเขตพื้นที่การศึกษามัธยมศึกษา เขต 6



สำนักงานเขตพื้นที่การศึกษามัธยมศึกษา เขต 6
แผนภูมิพัฒนาการผลการทดสอบระดับชาติขั้นพื้นฐาน (O-Net)

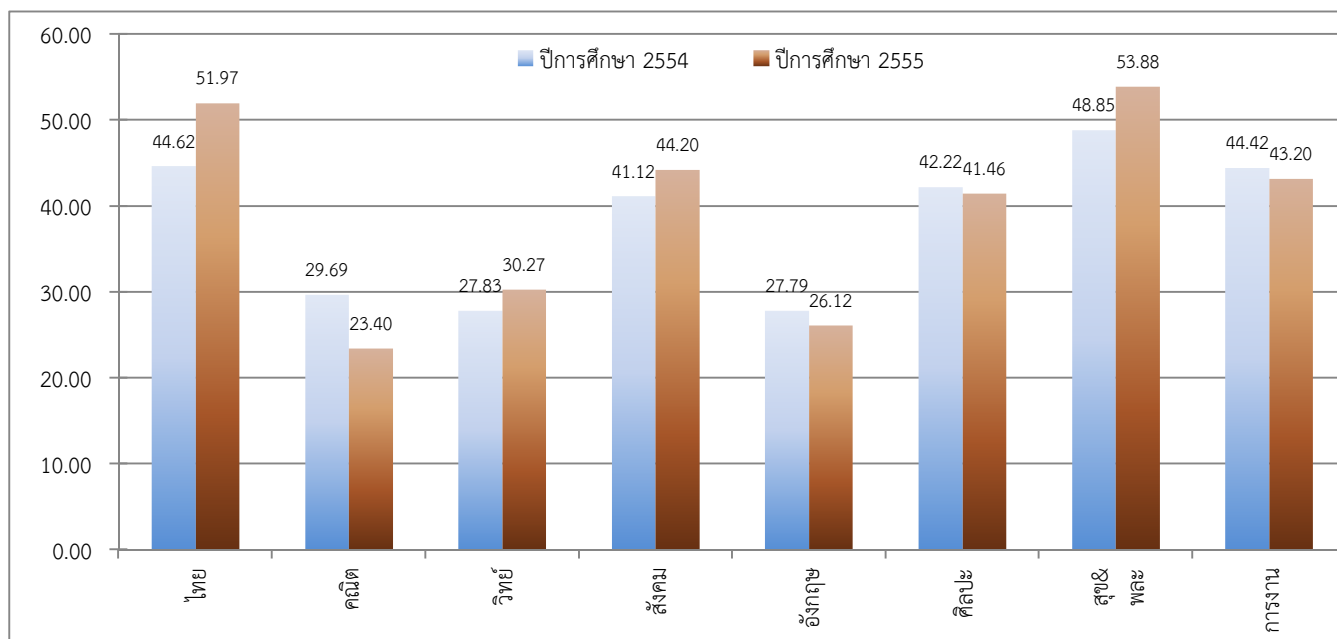
รหัสโรงเรียน 1011020060

ชื่อโรงเรียน ราชวินิตสุวรรณภูมิ

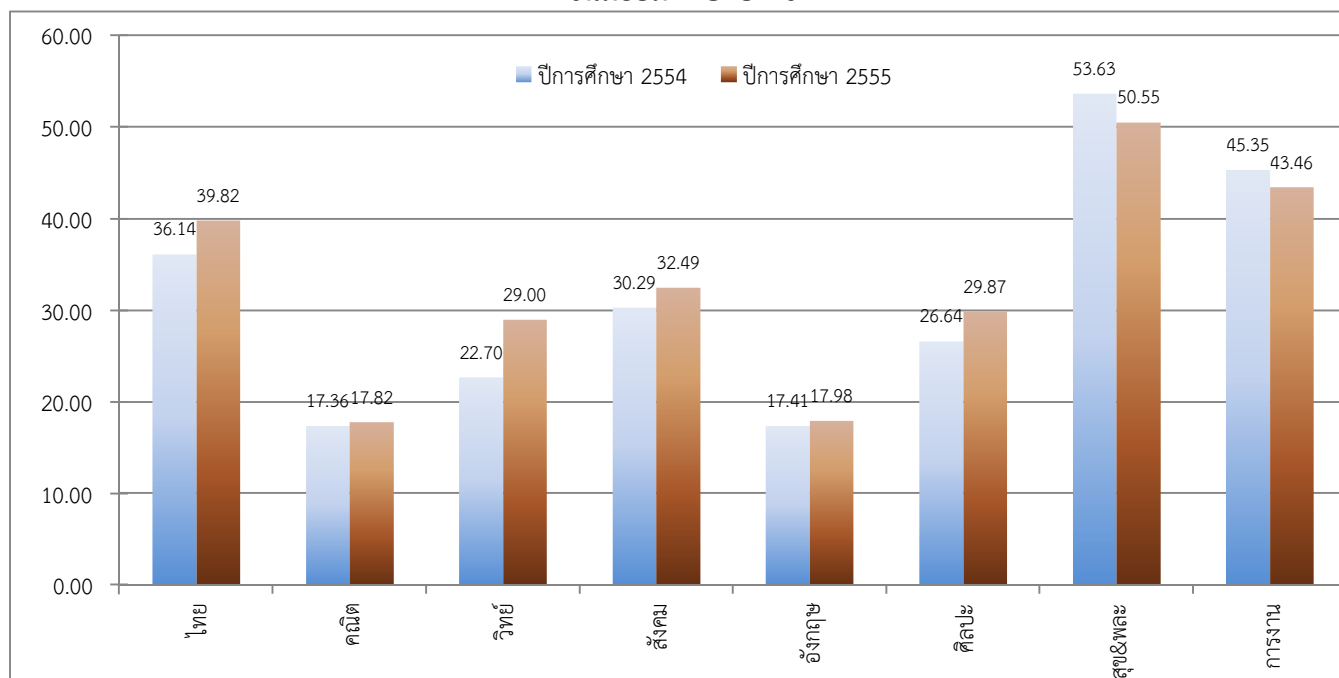
อำเภอ บางพลี

จังหวัด สมุทรปราการ

ชั้นมัธยมศึกษาปีที่ 3



ชั้นมัธยมศึกษาปีที่ 6



จัดทำโดย : นายณภัทร ศรีละมัย : ศึกษานิเทศก์ สำนักงานเขตพื้นที่การศึกษามัธยมศึกษา เขต 6



สำนักงานเขตพื้นที่การศึกษามัธยมศึกษา เขต 6

ตารางพัฒนาการผลการทดสอบระดับชาติขั้นพื้นฐาน (O-Net)

รหัสโรงเรียน 1011022001

ชื่อโรงเรียน บางบ่อวิทยาคม

อำเภอ บางบ่อ

จังหวัด สมุทรปราการ

ชั้นมัธยมศึกษาปีที่ 3

วิชา	ปีการศึกษา 2554		ปีการศึกษา 2555		พัฒนาการ (ปี 2555-2554)	ร้อยละ (เพิ่ม/ลด)
	ผู้เข้าสอบ	ค่าเฉลี่ย	ผู้เข้าสอบ	ค่าเฉลี่ย		
ภาษาไทย	531	46.12	507	53.00	6.88	14.92
คณิตศาสตร์	530	29.34	507	24.87	-4.47	-15.24
วิทยาศาสตร์	530	28.77	510	32.27	3.50	12.17
สังคมศึกษา	530	40.83	510	44.08	3.25	7.96
ภาษาอังกฤษ	529	28.11	507	27.10	-1.01	-3.59
รวม 5 วิชาหลัก	173.17		181.32		8.15	4.71
ศิลปะ	529	42.94	509	41.41	-1.53	-3.56
สุขศึกษาและพลศึกษา	529	50.52	510	54.66	4.14	8.19
การงานอาชีพและเทคโนโลยี	529	46.84	509	45.60	-1.24	-2.65
รวมทุกวิชา	313.47		322.99		9.52	3.04

ชั้นมัธยมศึกษาปีที่ 6

วิชา	ปีการศึกษา 2554		ปีการศึกษา 2555		พัฒนาการ (ปี 2555-2554)	ร้อยละ (เพิ่ม/ลด)
	ผู้เข้าสอบ	ค่าเฉลี่ย	ผู้เข้าสอบ	ค่าเฉลี่ย		
ภาษาไทย	216	40.67	236	50.41	9.74	23.95
คณิตศาสตร์	217	20.24	236	20.57	0.33	1.63
วิทยาศาสตร์	216	26.42	236	33.10	6.68	25.28
สังคมศึกษา	217	31.54	236	36.20	4.66	14.77
ภาษาอังกฤษ	216	19.36	236	22.32	2.96	15.29
รวม 5 วิชาหลัก	138.23		162.60		24.37	17.63
ศิลปะ	216	28.26	236	34.63	6.37	22.54
สุขศึกษาและพลศึกษา	216	55.66	236	55.01	-0.65	-1.17
การงานอาชีพและเทคโนโลยี	216	49.76	236	48.36	-1.40	-2.81
รวมทุกวิชา	271.91		300.60		28.69	10.55

จัดทำโดย : นายณภัทร ศรีละมัย : ศึกษานิเทศก์ สำนักงานเขตพื้นที่การศึกษามัธยมศึกษา เขต 6



สำนักงานเขตพื้นที่การศึกษามัธยมศึกษา เขต 6
แผนภูมิพัฒนาการผลการทดสอบระดับชาติขั้นพื้นฐาน (O-Net)

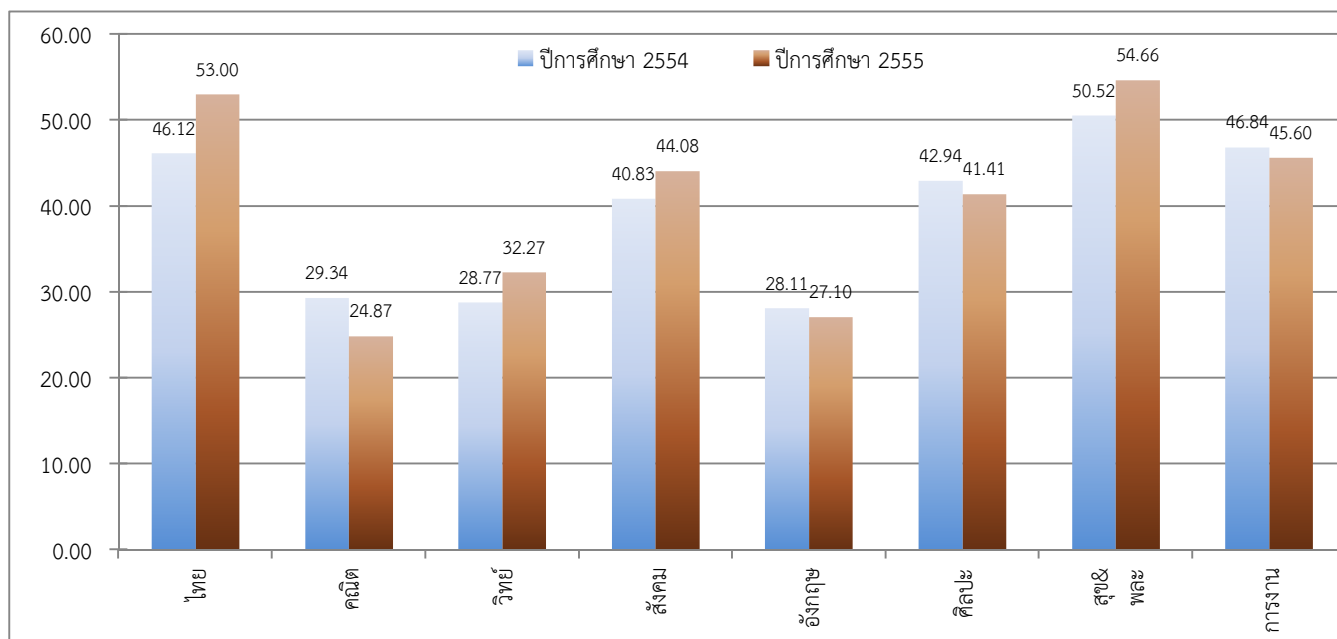
รหัสโรงเรียน 1011022001

ชื่อโรงเรียน บางบ่อวิทยาคม

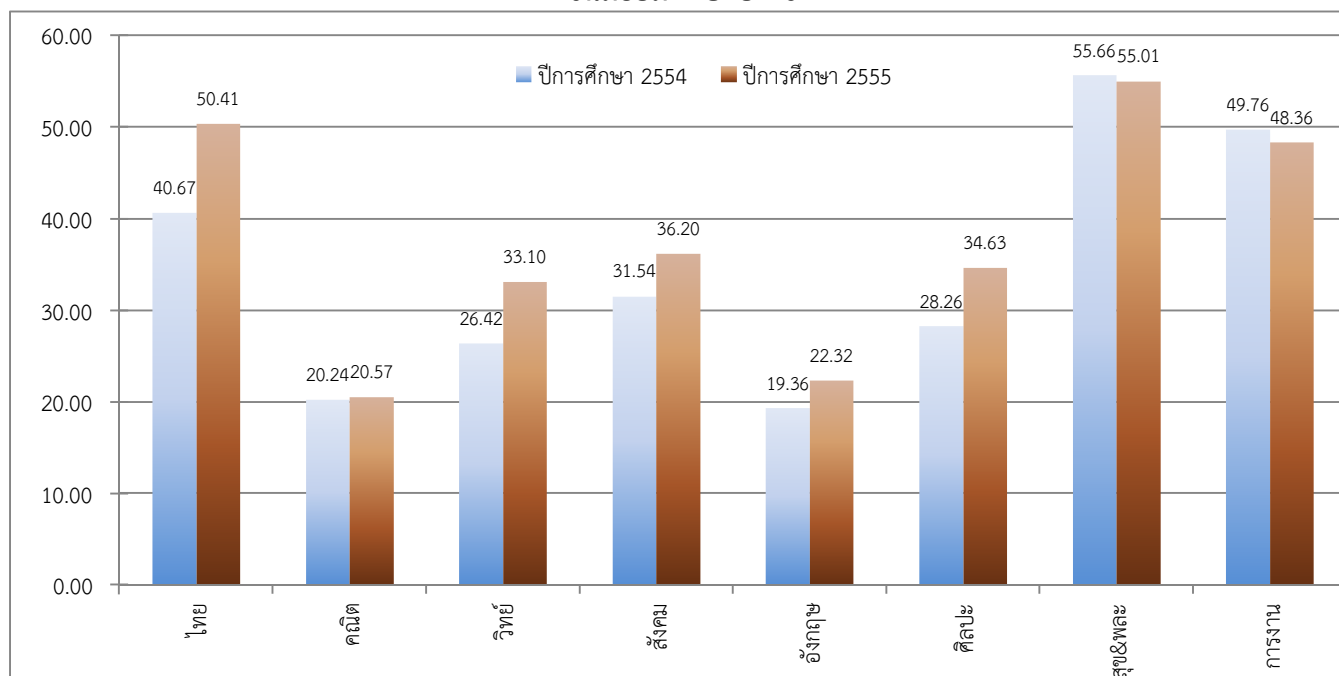
อำเภอ บางบ่อ

จังหวัด สมุทรปราการ

ชั้นมัธยมศึกษาปีที่ 3



ชั้นมัธยมศึกษาปีที่ 6



จัดทำโดย : นายณภัทร ศรีละมัย : ศึกษานิเทศก์ สำนักงานเขตพื้นที่การศึกษามัธยมศึกษา เขต 6



สำนักงานเขตพื้นที่การศึกษามัธยมศึกษา เขต 6

ตารางพัฒนาการผลการทดสอบระดับชาติขั้นพื้นฐาน (O-Net)

รหัสโรงเรียน 1011022002

ชื่อโรงเรียน เปร็งวิสุทธาธิปัตติ

อำเภอ บางบ่อ

จังหวัด สมุทรปราการ

ชั้นมัธยมศึกษาปีที่ 3

วิชา	ปีการศึกษา 2554		ปีการศึกษา 2555		พัฒนาการ (ปี 2555-2554)	ร้อยละ (เพิ่ม/ลด)
	ผู้เข้าสอบ	ค่าเฉลี่ย	ผู้เข้าสอบ	ค่าเฉลี่ย		
ภาษาไทย	120	40.16	102	52.94	12.78	31.82
คณิตศาสตร์	120	29.13	102	26.47	-2.66	-9.13
วิทยาศาสตร์	120	26.28	102	32.67	6.39	24.32
สังคมศึกษา	120	37.05	102	45.06	8.01	21.62
ภาษาอังกฤษ	120	25.80	102	24.51	-1.29	-5.00
รวม 5 วิชาหลัก	158.42		181.65		23.23	14.66
ศิลปะ	120	39.67	102	40.56	0.89	2.24
สุขศึกษาและพลศึกษา	120	47.48	102	54.39	6.91	14.55
การงานอาชีพและเทคโนโลยี	120	42.32	101	45.92	3.60	8.51
รวมทุกวิชา	287.89		322.52		34.63	12.03

ชั้นมัธยมศึกษาปีที่ 6

วิชา	ปีการศึกษา 2554		ปีการศึกษา 2555		พัฒนาการ (ปี 2555-2554)	ร้อยละ (เพิ่ม/ลด)
	ผู้เข้าสอบ	ค่าเฉลี่ย	ผู้เข้าสอบ	ค่าเฉลี่ย		
ภาษาไทย	0	0.00	20	39.20		
คณิตศาสตร์	0	0.00	20	18.25		
วิทยาศาสตร์	0	0.00	20	28.92		
สังคมศึกษา	0	0.00	20	30.25		
ภาษาอังกฤษ	0	0.00	20	18.70		
รวม 5 วิชาหลัก	0.00		135.32		0.00	#DIV/0!
ศิลปะ	0	0.00	20	32.00		
สุขศึกษาและพลศึกษา	0	0.00	20	48.75		
การงานอาชีพและเทคโนโลยี	0	0.00	20	41.60		
รวมทุกวิชา	0.00		257.67		0.00	#DIV/0!

จัดทำโดย : นายณภัทร ศรีละมัย : ศึกษานิเทศก์ สำนักงานเขตพื้นที่การศึกษามัธยมศึกษา เขต 6



สำนักงานเขตพื้นที่การศึกษามัธยมศึกษา เขต 6
แผนภูมิพัฒนาการผลการทดสอบระดับชาติขั้นพื้นฐาน (O-Net)

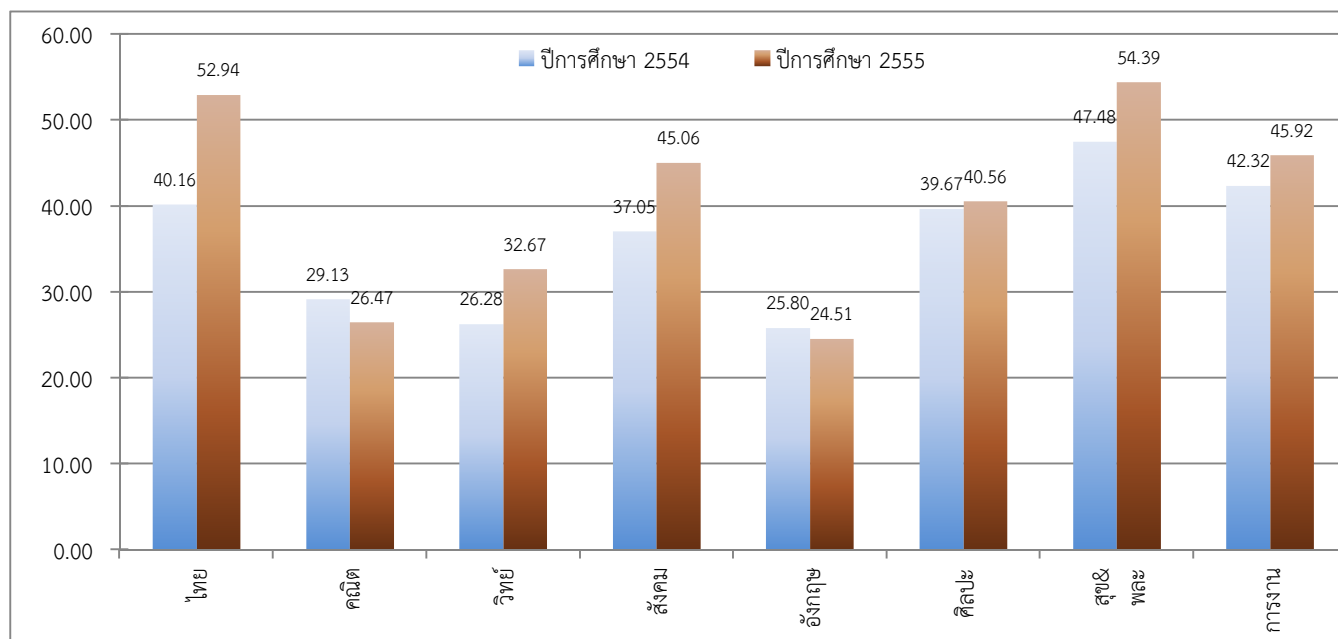
รหัสโรงเรียน 1011022002

ชื่อโรงเรียน เปร็งวิสุทธาธิบดี

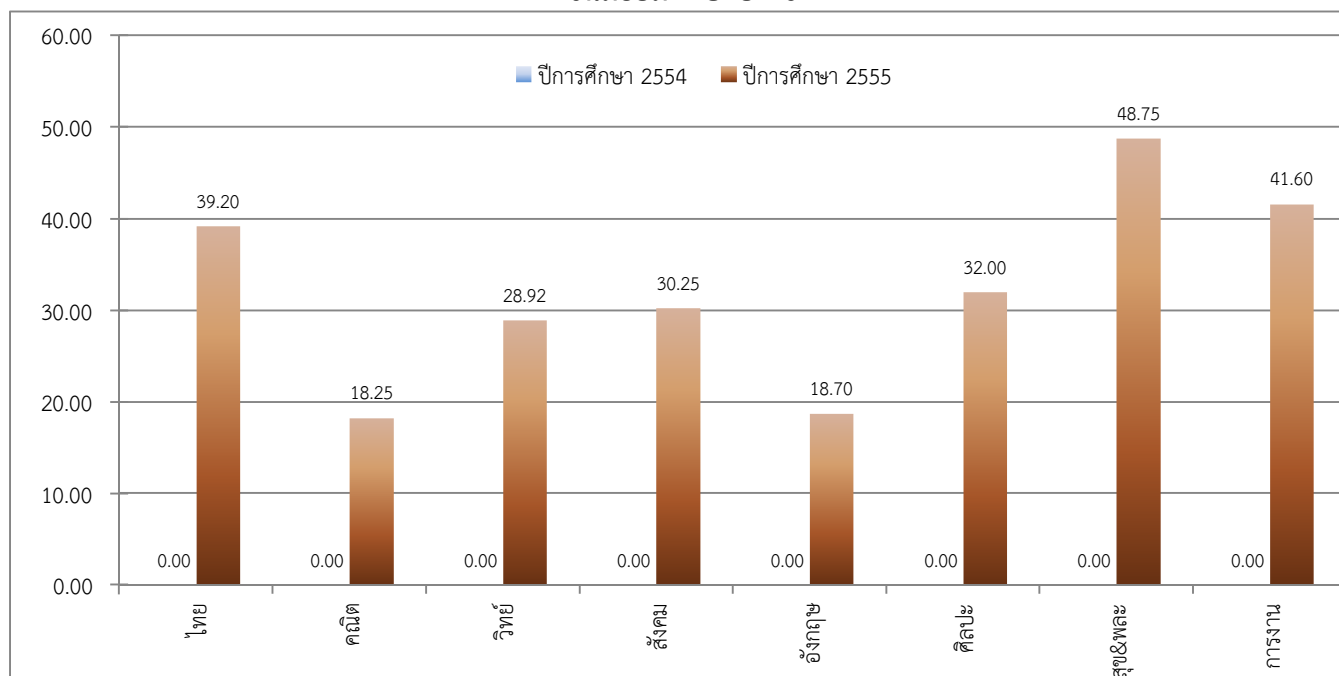
อำเภอ บางบ่อ

จังหวัด สมุทรปราการ

ชั้นมัธยมศึกษาปีที่ 3



ชั้นมัธยมศึกษาปีที่ 6



จัดทำโดย : นายณภัทร ศรีละมัย : ศึกษานิเทศก์ สำนักงานเขตพื้นที่การศึกษามัธยมศึกษา เขต 6



สำนักงานเขตพื้นที่การศึกษามัธยมศึกษา เขต 6

ตารางพัฒนาการผลการทดสอบระดับชาติขั้นพื้นฐาน (O-Net)

รหัสโรงเรียน 1011022003

ชื่อโรงเรียน หลวงพ่อปานคลองด่านอนุสรณ์

อำเภอ บางบ่อ

จังหวัด สมุทรปราการ

ชั้นมัธยมศึกษาปีที่ 3

วิชา	ปีการศึกษา 2554		ปีการศึกษา 2555		พัฒนาการ (ปี 2555-2554)	ร้อยละ (เพิ่ม/ลด)
	ผู้เข้าสอบ	ค่าเฉลี่ย	ผู้เข้าสอบ	ค่าเฉลี่ย		
ภาษาไทย	288	44.00	225	52.43	8.43	19.16
คณิตศาสตร์	288	28.54	225	24.87	-3.67	-12.86
วิทยาศาสตร์	288	26.48	225	30.74	4.26	16.09
สังคมศึกษา	288	38.29	225	42.12	3.83	10.00
ภาษาอังกฤษ	288	26.13	225	26.03	-0.10	-0.38
รวม 5 วิชาหลัก	163.44		176.19		12.75	7.80
ศิลปะ	288	39.83	225	42.19	2.36	5.93
สุขศึกษาและพลศึกษา	288	47.57	225	54.56	6.99	14.69
การงานอาชีพและเทคโนโลยี	288	44.99	225	44.72	-0.27	-0.60
รวมทุกวิชา	295.83		317.66		21.83	7.38

ชั้นมัธยมศึกษาปีที่ 6

วิชา	ปีการศึกษา 2554		ปีการศึกษา 2555		พัฒนาการ (ปี 2555-2554)	ร้อยละ (เพิ่ม/ลด)
	ผู้เข้าสอบ	ค่าเฉลี่ย	ผู้เข้าสอบ	ค่าเฉลี่ย		
ภาษาไทย	69	37.43	104	42.79	5.36	14.32
คณิตศาสตร์	69	17.72	104	19.23	1.51	8.52
วิทยาศาสตร์	69	24.53	104	32.12	7.59	30.94
สังคมศึกษา	69	30.49	104	34.71	4.22	13.84
ภาษาอังกฤษ	69	17.51	104	17.63	0.12	0.69
รวม 5 วิชาหลัก	127.68		146.48		18.80	14.72
ศิลปะ	69	26.46	104	32.99	6.53	24.68
สุขศึกษาและพลศึกษา	69	53.37	104	51.43	-1.94	-3.64
การงานอาชีพและเทคโนโลยี	69	45.88	104	46.12	0.24	0.52
รวมทุกวิชา	253.39		277.02		23.63	9.33

จัดทำโดย : นายณภัทร ศรีละมัย : ศึกษานิเทศก์ สำนักงานเขตพื้นที่การศึกษามัธยมศึกษา เขต 6



สำนักงานเขตพื้นที่การศึกษามัธยมศึกษา เขต 6
แผนภูมิพัฒนาการผลการทดสอบระดับชาติขั้นพื้นฐาน (O-Net)

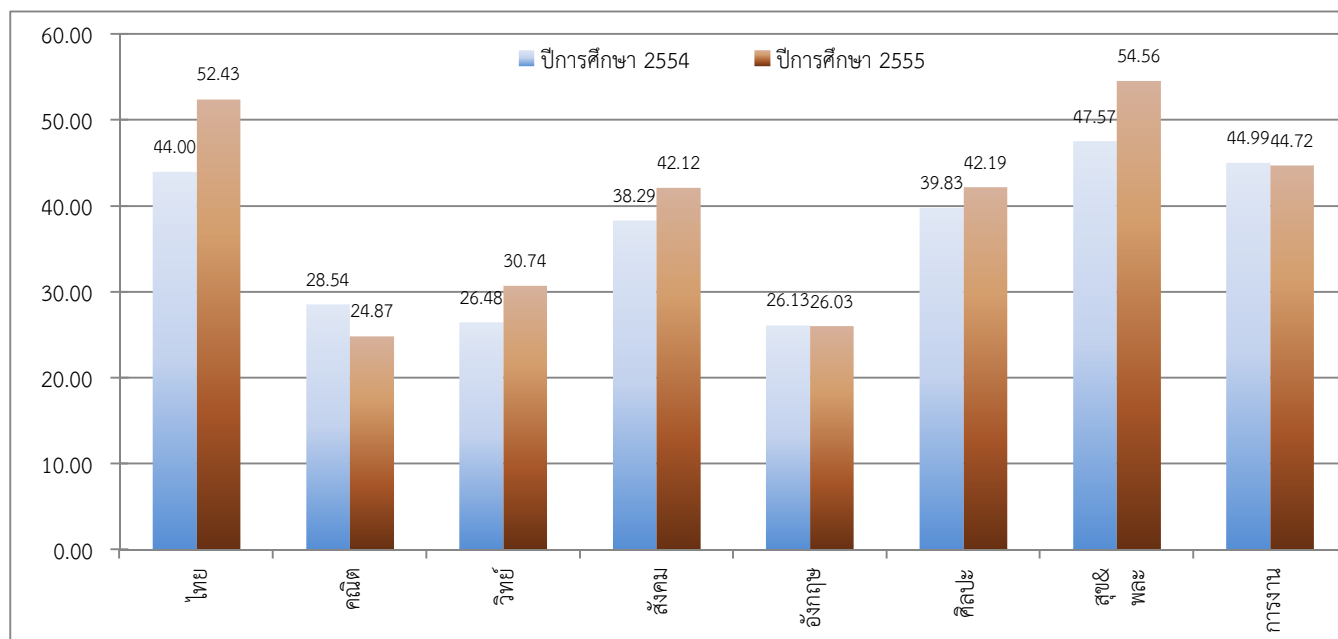
รหัสโรงเรียน 1011022003

ชื่อโรงเรียน หลวงพ่อปานคลองด่านอนุสรณ์

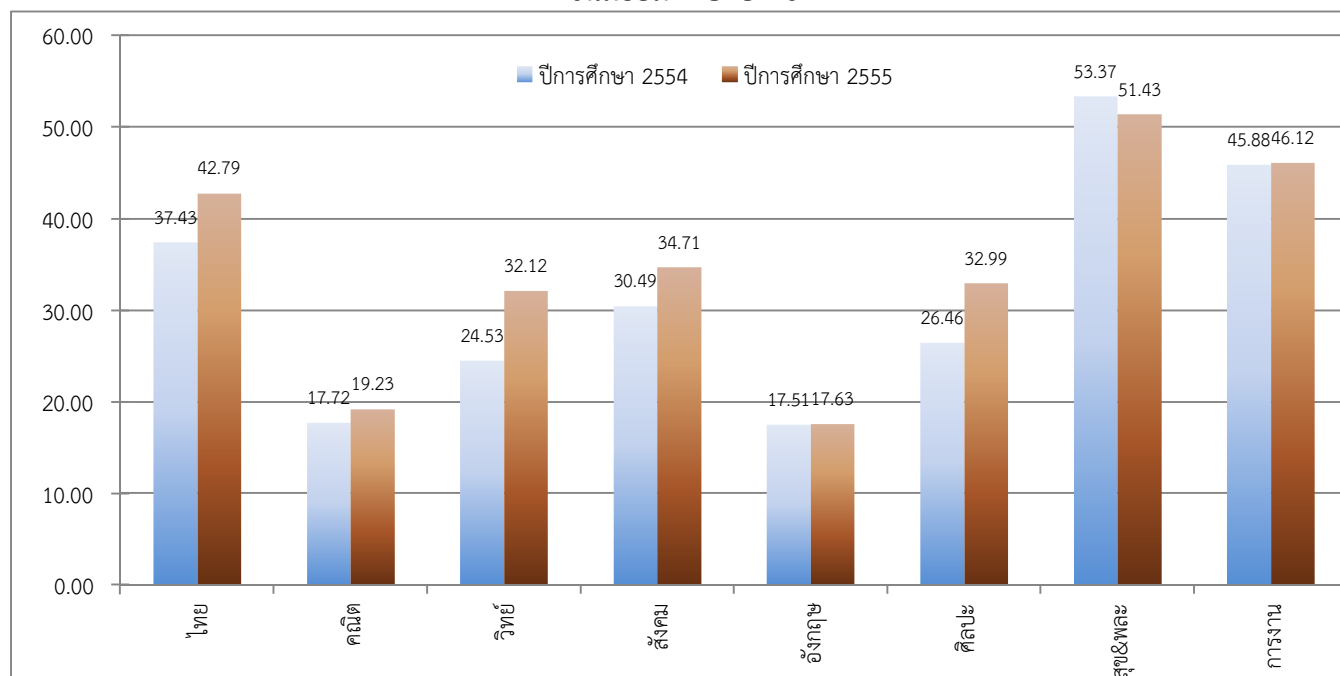
อำเภอ บางบ่อ

จังหวัด สมุทรปราการ

ชั้นมัธยมศึกษาปีที่ 3



ชั้นมัธยมศึกษาปีที่ 6



จัดทำโดย : นายณภัทร ศรีละมัย : ศึกษานิเทศก์ สำนักงานเขตพื้นที่การศึกษามัธยมศึกษา เขต 6



สำนักงานเขตพื้นที่การศึกษามัธยมศึกษา เขต 6

ตารางพัฒนาการผลการทดสอบระดับชาติขั้นพื้นฐาน (O-Net)

รหัสโรงเรียน 1011022004

ชื่อโรงเรียน นวมินทราชินูทิศ เตรียมอุดมศึกษาพัฒนาการ

อำเภอ บางบ่อ

จังหวัด สมุทรปราการ

ชั้นมัธยมศึกษาปีที่ 3

วิชา	ปีการศึกษา 2554		ปีการศึกษา 2555		พัฒนาการ (ปี 2555-2554)	ร้อยละ (เพิ่ม/ลด)
	ผู้เข้าสอบ	ค่าเฉลี่ย	ผู้เข้าสอบ	ค่าเฉลี่ย		
ภาษาไทย	475	54.49	519	58.82	4.33	7.95
คณิตศาสตร์	475	34.10	519	28.80	-5.30	-15.54
วิทยาศาสตร์	476	33.08	520	38.32	5.24	15.84
สังคมศึกษา	476	47.96	520	52.75	4.79	9.99
ภาษาอังกฤษ	475	31.20	519	31.22	0.02	0.06
รวม 5 วิชาหลัก	200.83		209.91		9.08	4.52
ศิลปะ	476	47.53	520	46.58	-0.95	-2.00
สุขศึกษาและพลศึกษา	476	51.64	520	60.73	9.09	17.60
การงานอาชีพและเทคโนโลยี	476	53.62	520	53.43	-0.19	-0.35
รวมทุกวิชา	353.62		370.65		17.03	4.82

ชั้นมัธยมศึกษาปีที่ 6

วิชา	ปีการศึกษา 2554		ปีการศึกษา 2555		พัฒนาการ (ปี 2555-2554)	ร้อยละ (เพิ่ม/ลด)
	ผู้เข้าสอบ	ค่าเฉลี่ย	ผู้เข้าสอบ	ค่าเฉลี่ย		
ภาษาไทย	285	44.28	337	48.88	4.60	10.39
คณิตศาสตร์	288	20.36	338	24.21	3.85	18.91
วิทยาศาสตร์	282	27.16	338	32.93	5.77	21.24
สังคมศึกษา	288	33.46	338	36.49	3.03	9.06
ภาษาอังกฤษ	286	22.76	338	23.50	0.74	3.25
รวม 5 วิชาหลัก	148.02		166.01		17.99	12.15
ศิลปะ	282	31.37	338	34.50	3.13	9.98
สุขศึกษาและพลศึกษา	282	55.63	338	55.11	-0.52	-0.93
การงานอาชีพและเทคโนโลยี	282	52.22	338	48.86	-3.36	-6.43
รวมทุกวิชา	287.24		304.48		17.24	6.00

จัดทำโดย : นายณภัทร ศรีละมัย : ศึกษานิเทศก์ สำนักงานเขตพื้นที่การศึกษามัธยมศึกษา เขต 6



สำนักงานเขตพื้นที่การศึกษามัธยมศึกษา เขต 6
แผนภูมิพัฒนาการผลการทดสอบระดับชาติขั้นพื้นฐาน (O-Net)

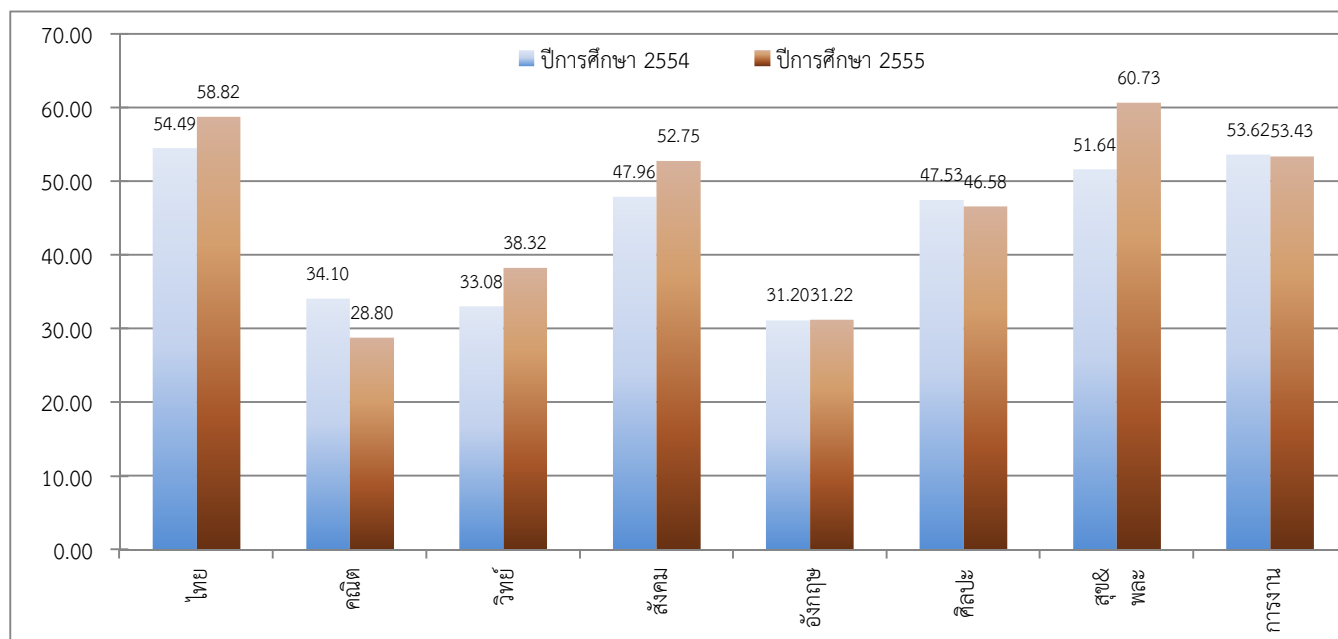
รหัสโรงเรียน 1011022004

ชื่อโรงเรียน นวมินทราชินูทิศ เตรียมอุดมศึกษาพัฒนาการ

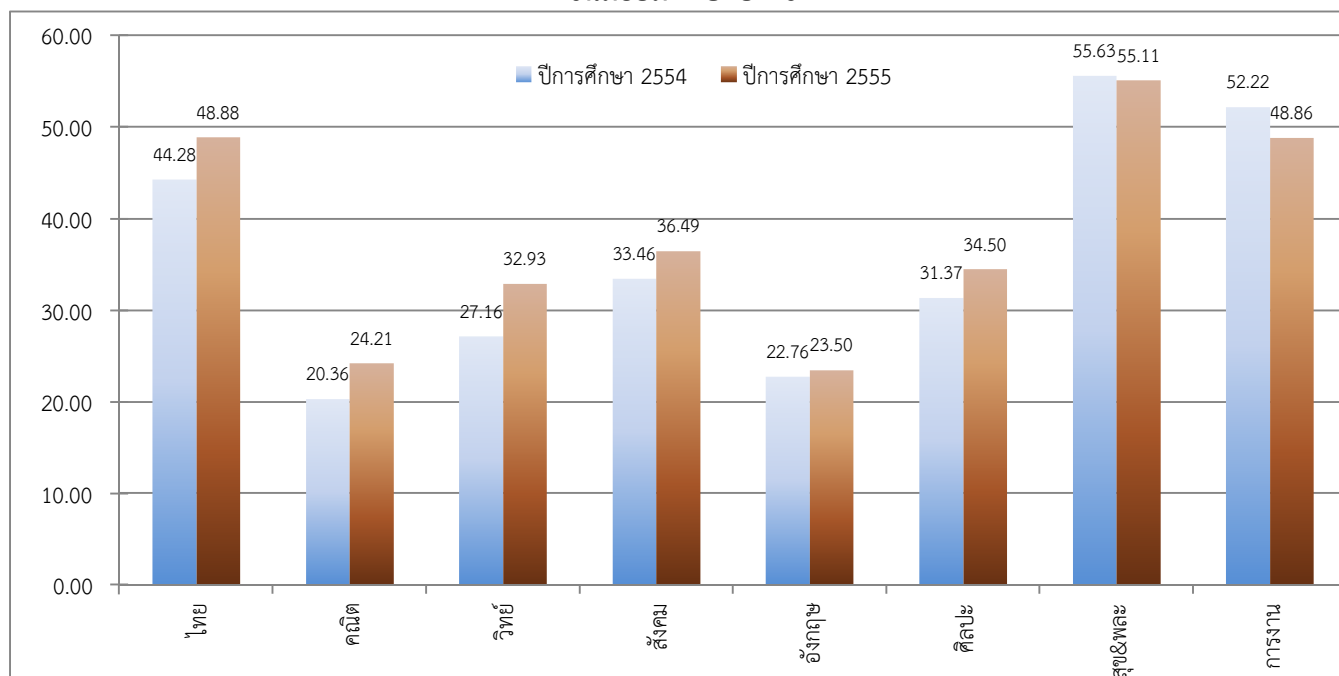
อำเภอ บางบ่อ

จังหวัด สมุทรปราการ

ชั้นมัธยมศึกษาปีที่ 3



ชั้นมัธยมศึกษาปีที่ 6



จัดทำโดย : นายณภัทร ศรีละมัย : ศึกษานิเทศก์ สำนักงานเขตพื้นที่การศึกษามัธยมศึกษา เขต 6



สำนักงานเขตพื้นที่การศึกษามัธยมศึกษา เขต 6

ตารางพัฒนาการผลการทดสอบระดับชาติขั้นพื้นฐาน (O-Net)

รหัสโรงเรียน 1011022005

ชื่อโรงเรียน บางพลีราษฎร์บำรุง

อำเภอ บางพลี

จังหวัด สมุทรปราการ

ชั้นมัธยมศึกษาปีที่ 3

วิชา	ปีการศึกษา 2554		ปีการศึกษา 2555		พัฒนาการ (ปี 2555-2554)	ร้อยละ (เพิ่ม/ลด)
	ผู้เข้าสอบ	ค่าเฉลี่ย	ผู้เข้าสอบ	ค่าเฉลี่ย		
ภาษาไทย	667	45.30	638	53.01	7.71	17.02
คณิตศาสตร์	668	29.40	638	24.77	-4.63	-15.75
วิทยาศาสตร์	663	28.06	634	32.14	4.08	14.54
สังคมศึกษา	663	41.47	637	44.56	3.09	7.45
ภาษาอังกฤษ	667	27.06	638	26.74	-0.32	-1.18
รวม 5 วิชาหลัก	171.29		181.22		9.93	5.80
ศิลปะ	663	41.93	637	40.80	-1.13	-2.69
สุขศึกษาและพลศึกษา	663	50.02	637	56.39	6.37	12.73
การงานอาชีพและเทคโนโลยี	663	47.17	637	45.23	-1.94	-4.11
รวมทุกวิชา	310.41		323.64		13.23	4.26

ชั้นมัธยมศึกษาปีที่ 6

วิชา	ปีการศึกษา 2554		ปีการศึกษา 2555		พัฒนาการ (ปี 2555-2554)	ร้อยละ (เพิ่ม/ลด)
	ผู้เข้าสอบ	ค่าเฉลี่ย	ผู้เข้าสอบ	ค่าเฉลี่ย		
ภาษาไทย	235	43.39	254	51.92	8.53	19.66
คณิตศาสตร์	235	21.49	254	21.28	-0.21	-0.98
วิทยาศาสตร์	235	28.96	253	32.69	3.73	12.88
สังคมศึกษา	237	34.55	254	35.60	1.05	3.04
ภาษาอังกฤษ	235	19.47	254	19.83	0.36	1.85
รวม 5 วิชาหลัก	147.86		161.32		13.46	9.10
ศิลปะ	235	30.21	253	34.52	4.31	14.27
สุขศึกษาและพลศึกษา	235	56.21	253	54.70	-1.51	-2.69
การงานอาชีพและเทคโนโลยี	235	51.55	253	47.75	-3.80	-7.37
รวมทุกวิชา	285.83		298.29		12.46	4.36

จัดทำโดย : นายณภัทร ศรีละมัย : ศึกษานิเทศก์ สำนักงานเขตพื้นที่การศึกษามัธยมศึกษา เขต 6



สำนักงานเขตพื้นที่การศึกษามัธยมศึกษา เขต 6
แผนภูมิพัฒนาการผลการทดสอบระดับชาติขั้นพื้นฐาน (O-Net)

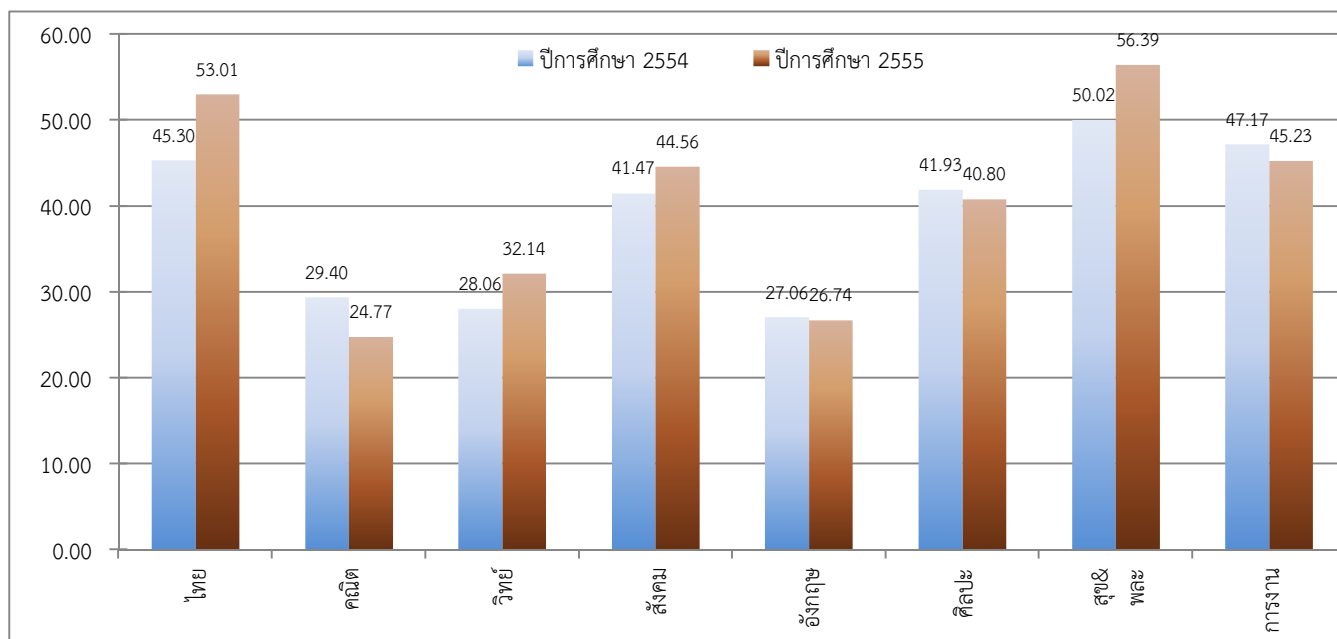
รหัสโรงเรียน 1011022005

ชื่อโรงเรียน บางพลีราษฎร์บำรุง

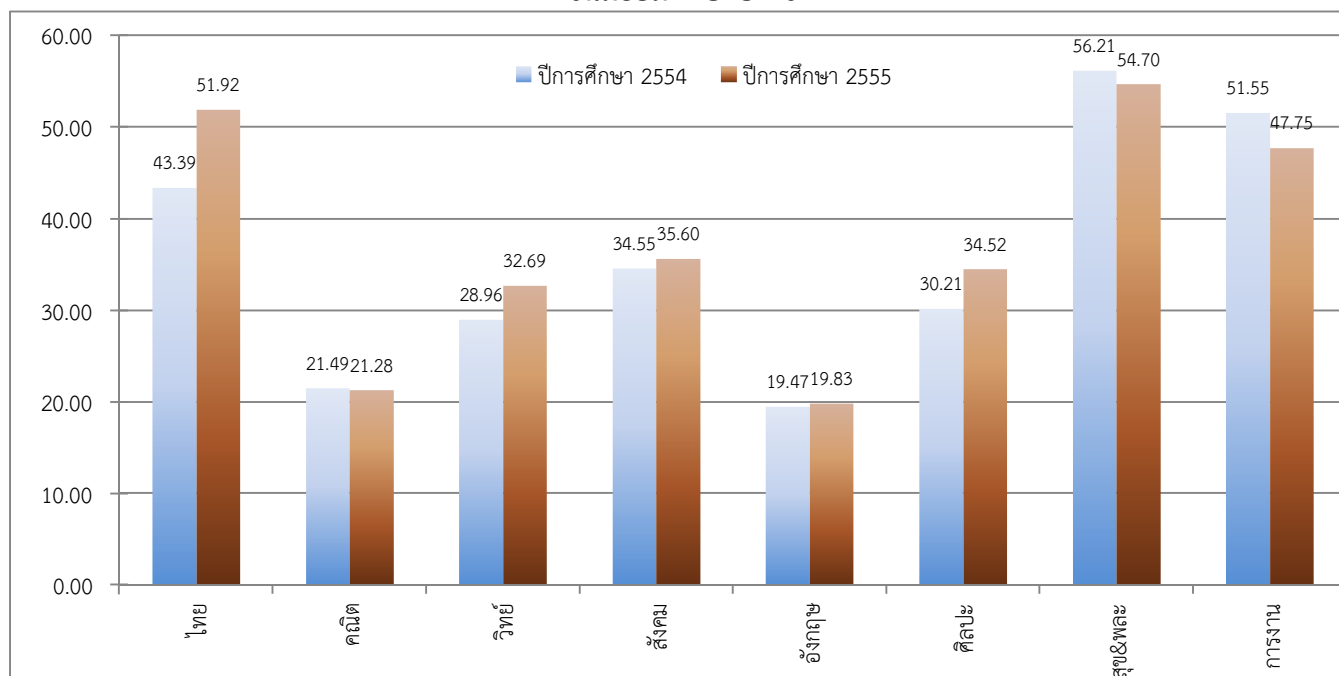
อำเภอ บางพลี

จังหวัด สมุทรปราการ

ชั้นมัธยมศึกษาปีที่ 3



ชั้นมัธยมศึกษาปีที่ 6



จัดทำโดย : นายณภัทร ศรีละมัย : ศึกษานิเทศก์ สำนักงานเขตพื้นที่การศึกษามัธยมศึกษา เขต 6



สำนักงานเขตพื้นที่การศึกษามัธยมศึกษา เขต 6

ตารางพัฒนาการผลการทดสอบระดับชาติขั้นพื้นฐาน (O-Net)

รหัสโรงเรียน 1011022006

ชื่อโรงเรียน พูลเจริญวิทยาคม

อำเภอ บางพลี

จังหวัด สมุทรปราการ

ชั้นมัธยมศึกษาปีที่ 3

วิชา	ปีการศึกษา 2554		ปีการศึกษา 2555		พัฒนาการ (ปี 2555-2554)	ร้อยละ (เพิ่ม/ลด)
	ผู้เข้าสอบ	ค่าเฉลี่ย	ผู้เข้าสอบ	ค่าเฉลี่ย		
ภาษาไทย	469	44.48	466	54.04	9.56	21.49
คณิตศาสตร์	467	28.51	466	25.73	-2.78	-9.75
วิทยาศาสตร์	459	28.71	463	32.40	3.69	12.85
สังคมศึกษา	454	40.83	463	46.14	5.31	13.01
ภาษาอังกฤษ	469	28.14	466	27.39	-0.75	-2.67
รวม 5 วิชาหลัก	170.67		185.70		15.03	8.81
ศิลปะ	451	42.50	463	42.60	0.10	0.24
สุขศึกษาและพลศึกษา	451	47.21	463	56.87	9.66	20.46
การงานอาชีพและเทคโนโลยี	451	46.59	463	47.27	0.68	1.46
รวมทุกวิชา	306.97		332.44		25.47	8.30

ชั้นมัธยมศึกษาปีที่ 6

วิชา	ปีการศึกษา 2554		ปีการศึกษา 2555		พัฒนาการ (ปี 2555-2554)	ร้อยละ (เพิ่ม/ลด)
	ผู้เข้าสอบ	ค่าเฉลี่ย	ผู้เข้าสอบ	ค่าเฉลี่ย		
ภาษาไทย	206	39.51	239	46.52	7.01	17.74
คณิตศาสตร์	208	19.74	239	18.72	-1.02	-5.17
วิทยาศาสตร์	206	26.57	239	31.02	4.45	16.75
สังคมศึกษา	208	33.02	238	34.54	1.52	4.60
ภาษาอังกฤษ	208	18.66	239	19.90	1.24	6.65
รวม 5 วิชาหลัก	137.50		150.70		13.20	9.60
ศิลปะ	205	28.81	239	32.63	3.82	13.26
สุขศึกษาและพลศึกษา	205	53.95	239	53.46	-0.49	-0.91
การงานอาชีพและเทคโนโลยี	205	49.11	239	47.09	-2.02	-4.11
รวมทุกวิชา	269.37		283.88		14.51	5.39

จัดทำโดย : นายณภัทร ศรีละมัย : ศึกษานิเทศก์ สำนักงานเขตพื้นที่การศึกษามัธยมศึกษา เขต 6



สำนักงานเขตพื้นที่การศึกษามัธยมศึกษา เขต 6
แผนภูมิพัฒนาการผลการทดสอบระดับชาติขั้นพื้นฐาน (O-Net)

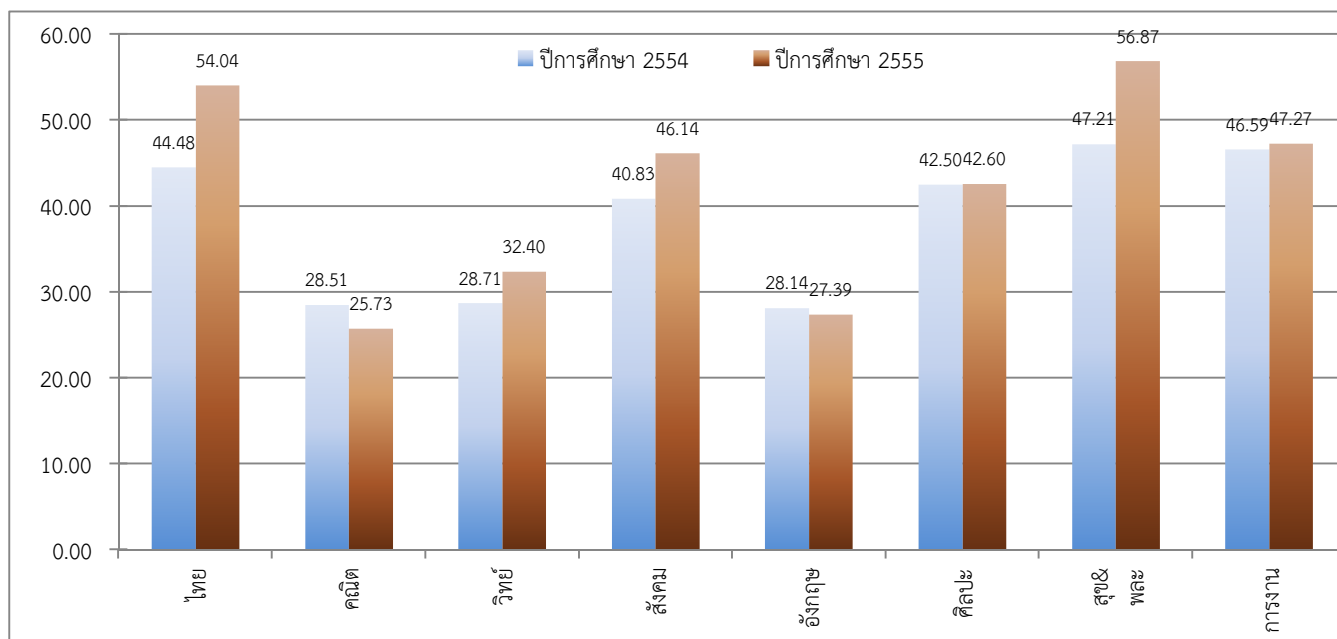
รหัสโรงเรียน 1011022006

ชื่อโรงเรียน พูลเจริญวิทยาคม

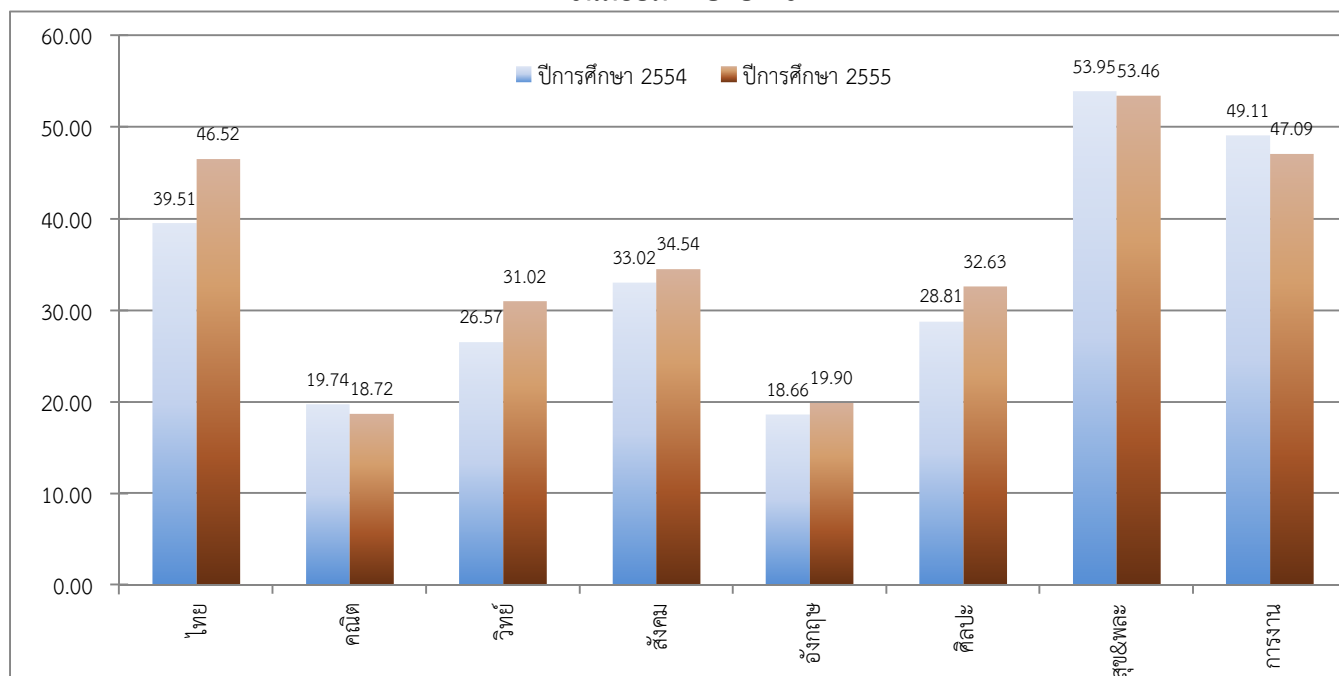
อำเภอ บางพลี

จังหวัด สมุทรปราการ

ชั้นมัธยมศึกษาปีที่ 3



ชั้นมัธยมศึกษาปีที่ 6



จัดทำโดย : นายณภัทร ศรีละมัย : ศึกษานิเทศก์ สำนักงานเขตพื้นที่การศึกษามัธยมศึกษา เขต 6



สำนักงานเขตพื้นที่การศึกษามัธยมศึกษา เขต 6

ตารางพัฒนาการผลการทดสอบระดับชาติขั้นพื้นฐาน (O-Net)

รหัสโรงเรียน 1011022007

ชื่อโรงเรียน ราชวินิตบางแก้ว ในพระบรมราชูปถัมภ์

อำเภอ บางพลี

จังหวัด สมุทรปราการ

ชั้นมัธยมศึกษาปีที่ 3

วิชา	ปีการศึกษา 2554		ปีการศึกษา 2555		พัฒนาการ (ปี 2555-2554)	ร้อยละ (เพิ่ม/ลด)
	ผู้เข้าสอบ	ค่าเฉลี่ย	ผู้เข้าสอบ	ค่าเฉลี่ย		
ภาษาไทย	702	55.77	753	62.94	7.17	12.86
คณิตศาสตร์	703	39.00	753	33.90	-5.10	-13.08
วิทยาศาสตร์	702	39.07	751	46.30	7.23	18.51
สังคมศึกษา	702	51.44	753	57.63	6.19	12.03
ภาษาอังกฤษ	702	37.16	753	39.27	2.11	5.68
รวม 5 วิชาหลัก	222.44		240.04		17.60	7.91
ศิลปะ	702	50.29	752	49.09	-1.20	-2.39
สุขศึกษาและพลศึกษา	702	54.30	753	64.63	10.33	19.02
การงานอาชีพและเทคโนโลยี	702	56.19	752	56.75	0.56	1.00
รวมทุกวิชา	383.22		410.51		27.29	7.12

ชั้นมัธยมศึกษาปีที่ 6

วิชา	ปีการศึกษา 2554		ปีการศึกษา 2555		พัฒนาการ (ปี 2555-2554)	ร้อยละ (เพิ่ม/ลด)
	ผู้เข้าสอบ	ค่าเฉลี่ย	ผู้เข้าสอบ	ค่าเฉลี่ย		
ภาษาไทย	582	49.00	627	56.63	7.63	15.57
คณิตศาสตร์	587	30.96	628	31.73	0.77	2.49
วิทยาศาสตร์	581	32.89	627	38.98	6.09	18.52
สังคมศึกษา	589	37.67	627	39.99	2.32	6.16
ภาษาอังกฤษ	580	30.16	628	30.40	0.24	0.80
รวม 5 วิชาหลัก	180.68		197.73		17.05	9.44
ศิลปะ	578	34.06	627	38.88	4.82	14.15
สุขศึกษาและพลศึกษา	578	57.96	627	60.01	2.05	3.54
การงานอาชีพและเทคโนโลยี	578	54.02	627	53.09	-0.93	-1.72
รวมทุกวิชา	326.72		349.71		22.99	7.04

จัดทำโดย : นายณภัทร ศรีละมัย : ศึกษานิเทศก์ สำนักงานเขตพื้นที่การศึกษามัธยมศึกษา เขต 6



สำนักงานเขตพื้นที่การศึกษามัธยมศึกษา เขต 6
แผนภูมิพัฒนาการผลการทดสอบระดับชาติขั้นพื้นฐาน (O-Net)

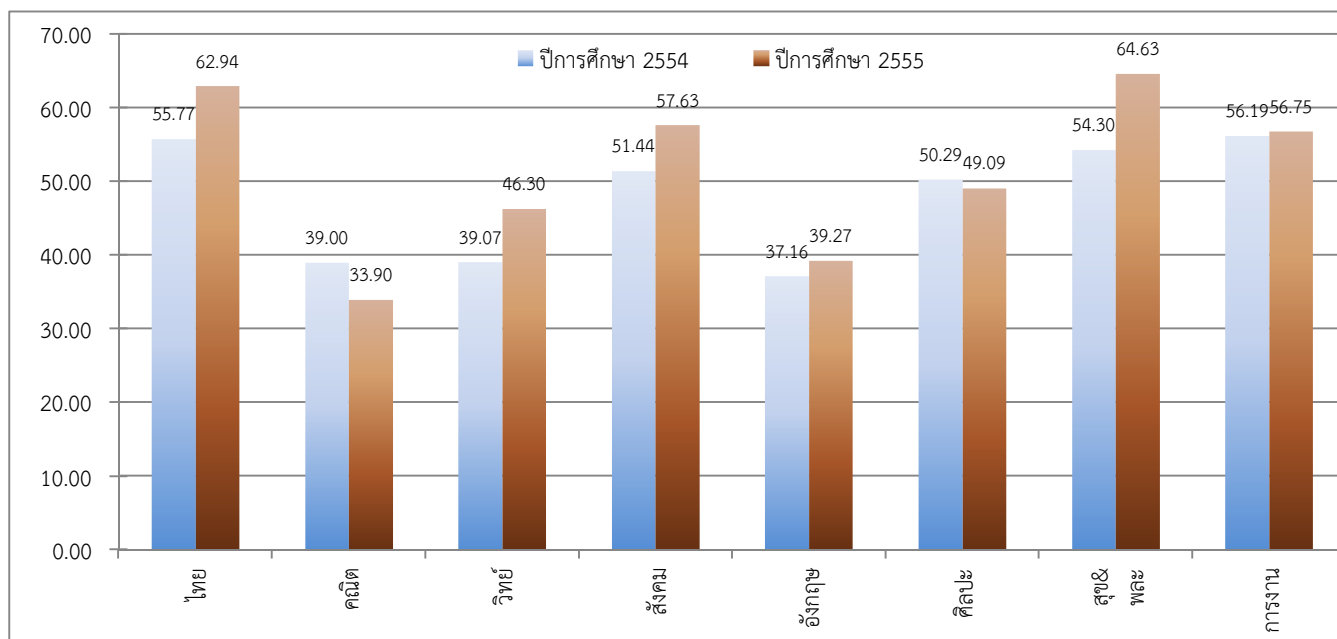
รหัสโรงเรียน 1011022007

ชื่อโรงเรียน ราชวินิตบางแก้ว ในพระบรมราชูปถัมภ์

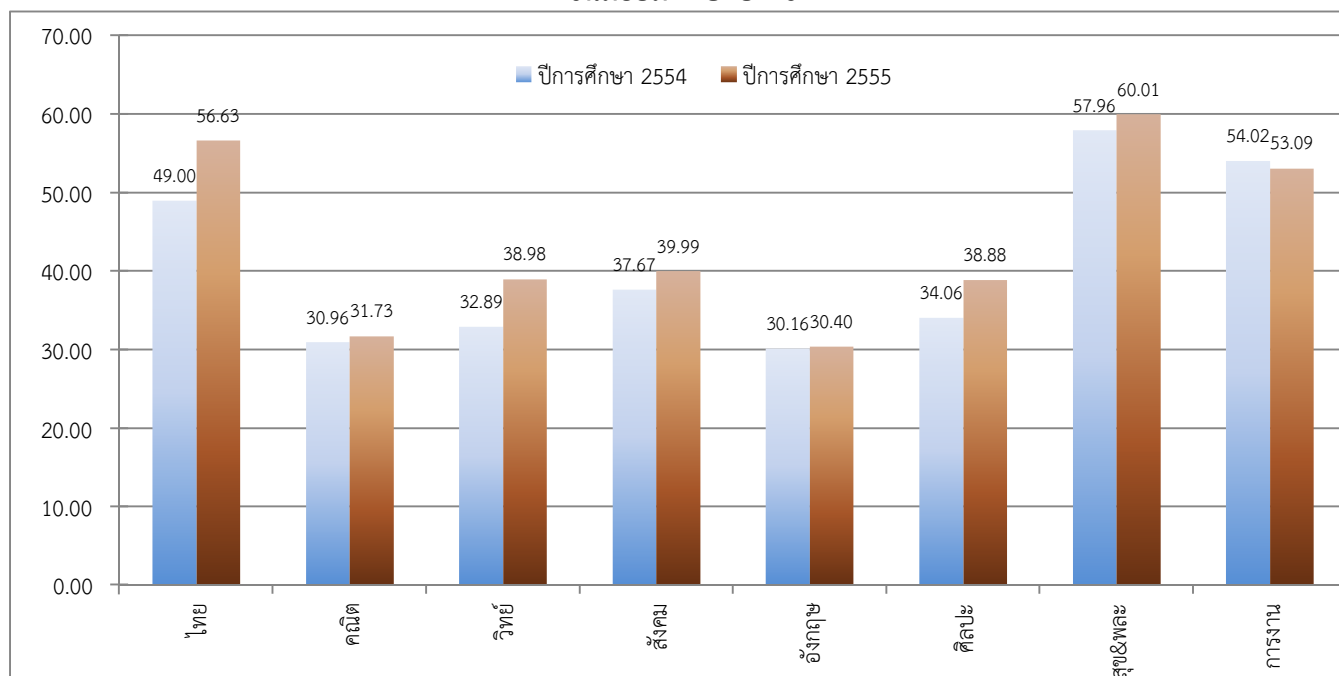
อำเภอ บางพลี

จังหวัด สมุทรปราการ

ชั้นมัธยมศึกษาปีที่ 3



ชั้นมัธยมศึกษาปีที่ 6



จัดทำโดย : นายณภัทร ศรีละมัย : ศึกษานิเทศก์ สำนักงานเขตพื้นที่การศึกษามัธยมศึกษา เขต 6



สำนักงานเขตพื้นที่การศึกษามัธยมศึกษา เขต 6

ตารางพัฒนาการผลการทดสอบระดับชาติขั้นพื้นฐาน (O-Net)

รหัสโรงเรียน 1011022008

ชื่อโรงเรียน บางแก้วประชาสรรค์

อำเภอ บางพลี

จังหวัด สมุทรปราการ

ชั้นมัธยมศึกษาปีที่ 3

วิชา	ปีการศึกษา 2554		ปีการศึกษา 2555		พัฒนาการ (ปี 2555-2554)	ร้อยละ (เพิ่ม/ลด)
	ผู้เข้าสอบ	ค่าเฉลี่ย	ผู้เข้าสอบ	ค่าเฉลี่ย		
ภาษาไทย	287	45.63	249	53.05	7.42	16.26
คณิตศาสตร์	287	29.37	249	25.68	-3.69	-12.56
วิทยาศาสตร์	287	28.07	248	31.16	3.09	11.01
สังคมศึกษา	287	40.24	248	45.91	5.67	14.09
ภาษาอังกฤษ	287	27.41	249	26.90	-0.51	-1.86
รวม 5 วิชาหลัก	170.72		182.70		11.98	7.02
ศิลปะ	287	41.58	248	40.66	-0.92	-2.21
สุขศึกษาและพลศึกษา	287	47.90	248	54.99	7.09	14.80
การงานอาชีพและเทคโนโลยี	287	46.63	248	45.36	-1.27	-2.72
รวมทุกวิชา	306.83		323.71		16.88	5.50

ชั้นมัธยมศึกษาปีที่ 6

วิชา	ปีการศึกษา 2554		ปีการศึกษา 2555		พัฒนาการ (ปี 2555-2554)	ร้อยละ (เพิ่ม/ลด)
	ผู้เข้าสอบ	ค่าเฉลี่ย	ผู้เข้าสอบ	ค่าเฉลี่ย		
ภาษาไทย	97	43.01	158	45.72	2.71	6.30
คณิตศาสตร์	97	19.54	159	20.24	0.70	3.58
วิทยาศาสตร์	97	28.11	159	31.36	3.25	11.56
สังคมศึกษา	97	34.48	159	34.20	-0.28	-0.81
ภาษาอังกฤษ	97	20.72	159	19.42	-1.30	-6.27
รวม 5 วิชาหลัก	145.86		150.94		5.08	3.48
ศิลปะ	97	28.61	159	32.13	3.52	12.30
สุขศึกษาและพลศึกษา	97	55.18	159	53.06	-2.12	-3.84
การงานอาชีพและเทคโนโลยี	97	51.53	159	47.16	-4.37	-8.48
รวมทุกวิชา	281.18		283.29		2.11	0.75

จัดทำโดย : นายณภัทร ศรีละมัย : ศึกษานิเทศก์ สำนักงานเขตพื้นที่การศึกษามัธยมศึกษา เขต 6



สำนักงานเขตพื้นที่การศึกษามัธยมศึกษา เขต 6
แผนภูมิพัฒนาการผลการทดสอบระดับชาติขั้นพื้นฐาน (O-Net)

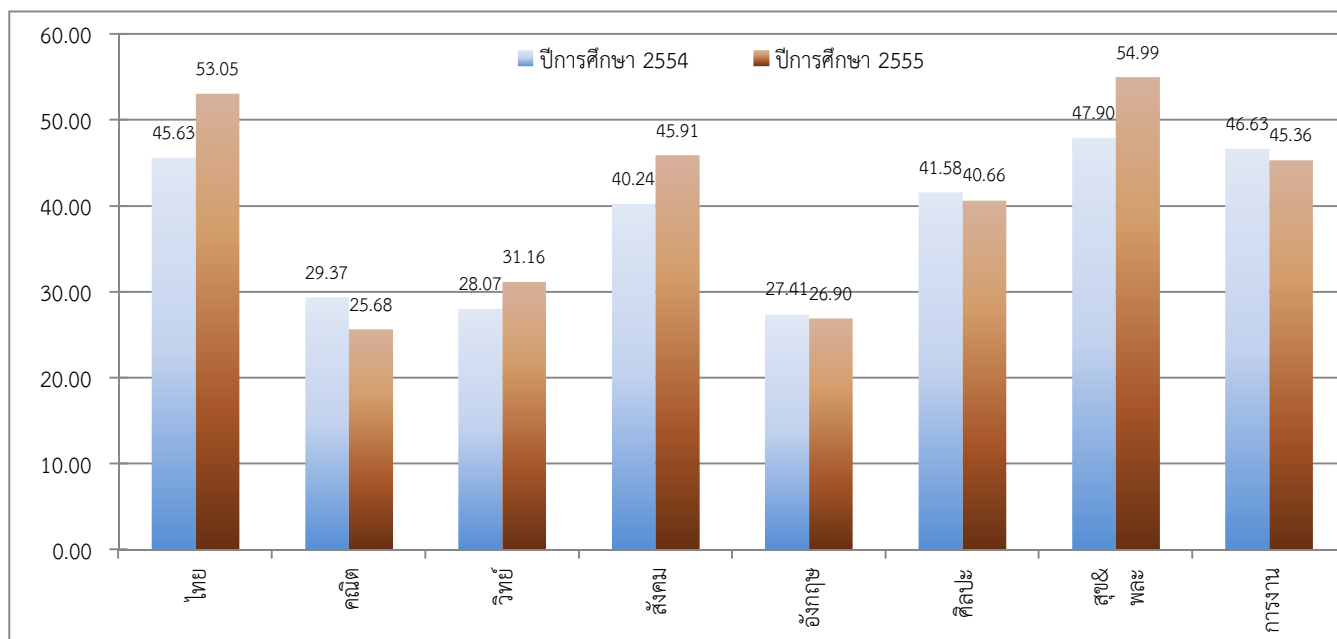
รหัสโรงเรียน 1011022008

ชื่อโรงเรียน บางแก้วประชาสรรค์

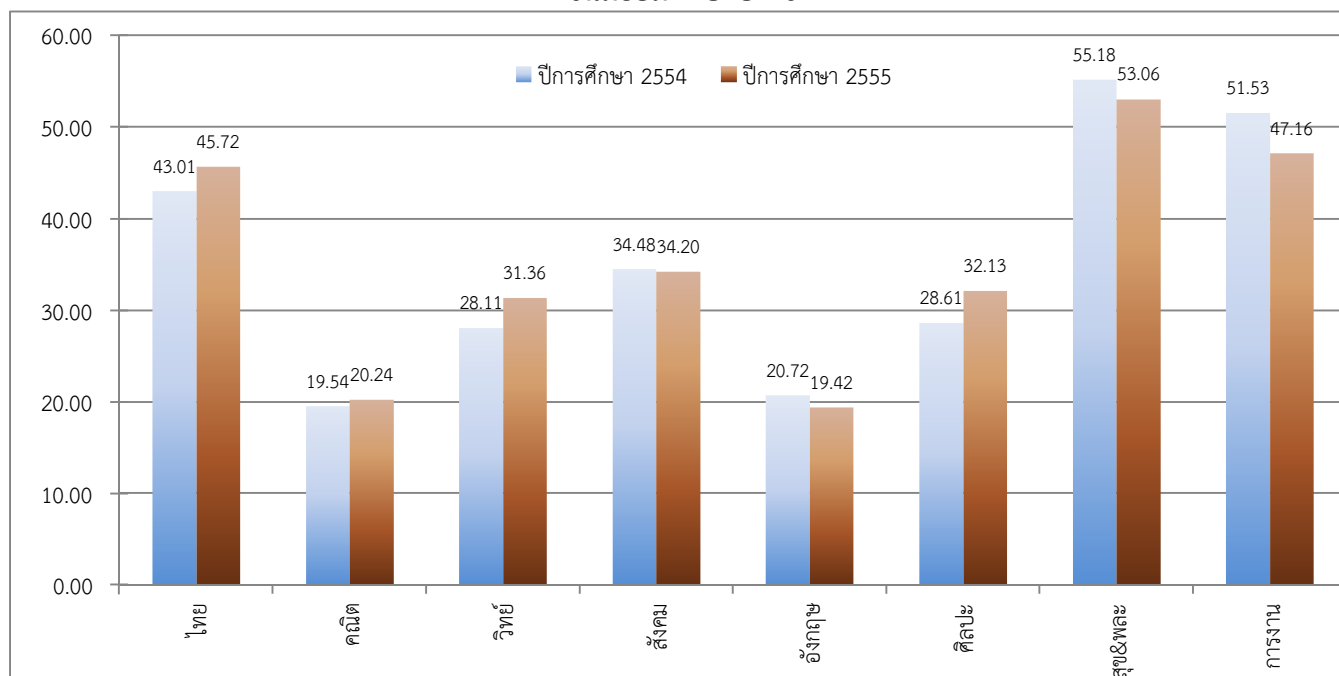
อำเภอ บางพลี

จังหวัด สมุทรปราการ

ชั้นมัธยมศึกษาปีที่ 3



ชั้นมัธยมศึกษาปีที่ 6



จัดทำโดย : นายณภัทร ศรีละมัย : ศึกษานิเทศก์ สำนักงานเขตพื้นที่การศึกษามัธยมศึกษา เขต 6



สำนักงานเขตพื้นที่การศึกษามัธยมศึกษา เขต 6

ตารางพัฒนาการผลการทดสอบระดับชาติขั้นพื้นฐาน (O-Net)

รหัสโรงเรียน 1011022009

ชื่อโรงเรียน บดินทรเดชา (สิงห์ สิงหเสนี) สมุทรปราการ

อำเภอ บางเสาธง

จังหวัด สมุทรปราการ

ชั้นมัธยมศึกษาปีที่ 3

วิชา	ปีการศึกษา 2554		ปีการศึกษา 2555		พัฒนาการ (ปี 2555-2554)	ร้อยละ (เพิ่ม/ลด)
	ผู้เข้าสอบ	ค่าเฉลี่ย	ผู้เข้าสอบ	ค่าเฉลี่ย		
ภาษาไทย	471	47.21	560	56.16	8.95	18.96
คณิตศาสตร์	465	29.78	560	26.06	-3.72	-12.49
วิทยาศาสตร์	470	30.40	561	34.55	4.15	13.65
สังคมศึกษา	470	41.53	561	46.67	5.14	12.38
ภาษาอังกฤษ	471	27.88	561	27.75	-0.13	-0.47
รวม 5 วิชาหลัก	176.80		191.19		14.39	8.14
ศิลปะ	470	42.90	561	43.80	0.90	2.10
สุขศึกษาและพลศึกษา	470	50.82	561	58.48	7.66	15.07
การงานอาชีพและเทคโนโลยี	470	47.51	561	48.99	1.48	3.12
รวมทุกวิชา	318.03		342.46		24.43	7.68

ชั้นมัธยมศึกษาปีที่ 6

วิชา	ปีการศึกษา 2554		ปีการศึกษา 2555		พัฒนาการ (ปี 2555-2554)	ร้อยละ (เพิ่ม/ลด)
	ผู้เข้าสอบ	ค่าเฉลี่ย	ผู้เข้าสอบ	ค่าเฉลี่ย		
ภาษาไทย	250	39.91	303	41.65	1.74	4.36
คณิตศาสตร์	252	18.48	303	18.40	-0.08	-0.43
วิทยาศาสตร์	248	25.69	303	29.63	3.94	15.34
สังคมศึกษา	252	30.25	303	33.47	3.22	10.64
ภาษาอังกฤษ	252	18.60	303	17.39	-1.21	-6.51
รวม 5 วิชาหลัก	132.93		140.54		7.61	5.72
ศิลปะ	248	27.38	303	32.84	5.46	19.94
สุขศึกษาและพลศึกษา	248	53.45	303	51.82	-1.63	-3.05
การงานอาชีพและเทคโนโลยี	248	47.48	303	44.20	-3.28	-6.91
รวมทุกวิชา	261.24		269.40		8.16	3.12

จัดทำโดย : นายณภัทร ศรีละมัย : ศึกษานิเทศก์ สำนักงานเขตพื้นที่การศึกษามัธยมศึกษา เขต 6



สำนักงานเขตพื้นที่การศึกษามัธยมศึกษา เขต 6
แผนภูมิพัฒนาการผลการทดสอบระดับชาติขั้นพื้นฐาน (O-Net)

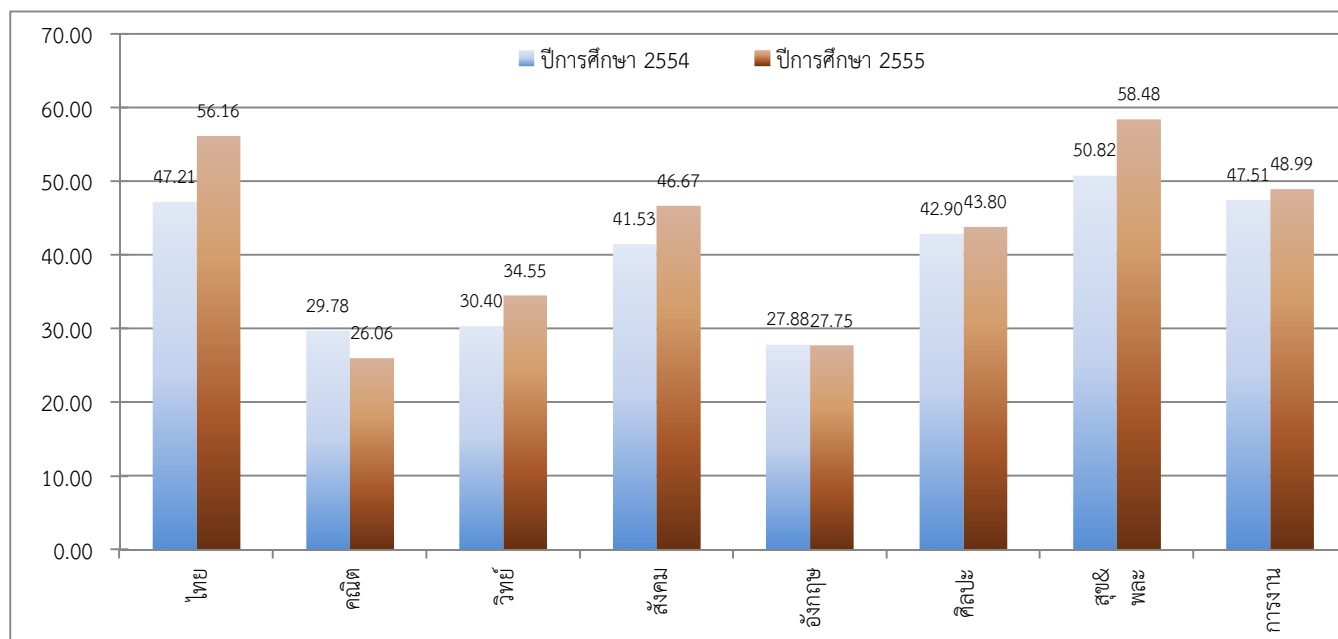
รหัสโรงเรียน 1011022009

ชื่อโรงเรียน บดินทรเดชา (สิงห์ สิงหเสนี) สมุทรปราการ

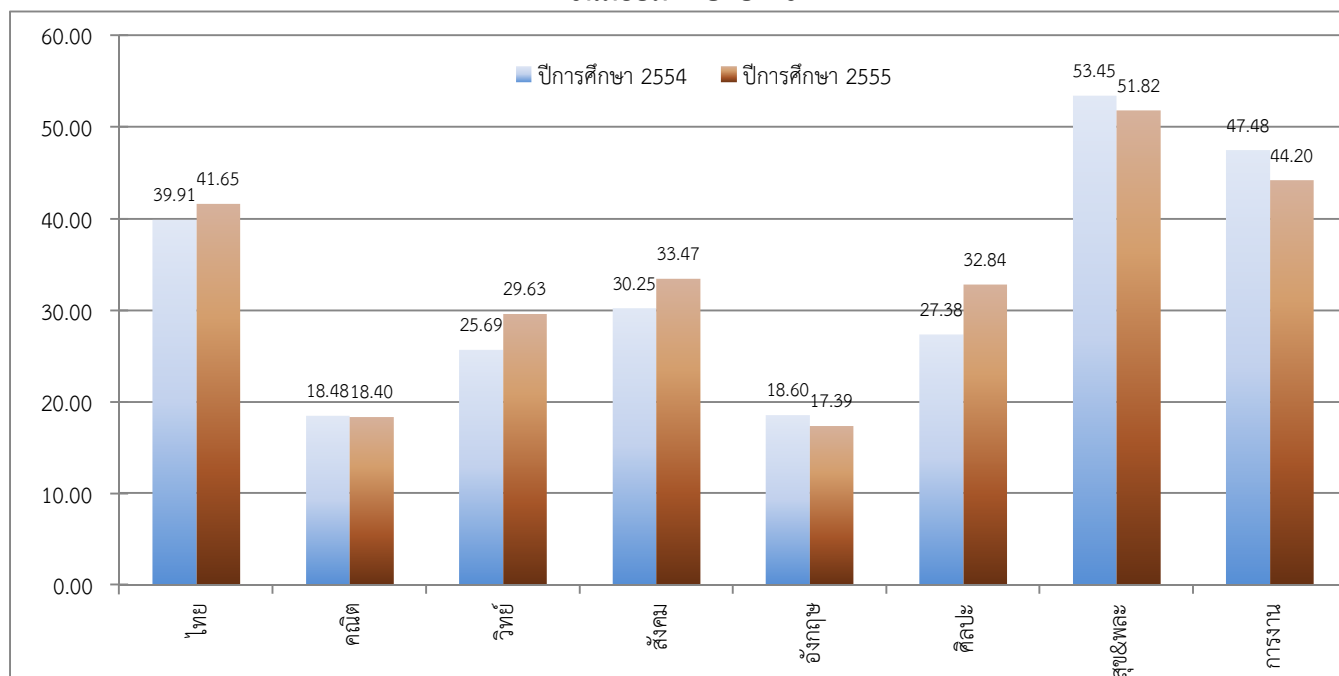
อำเภอ บางเสาธง

จังหวัด สมุทรปราการ

ชั้นมัธยมศึกษาปีที่ 3



ชั้นมัธยมศึกษาปีที่ 6



จัดทำโดย : นายณภัทร ศรีละมัย : ศึกษานิเทศก์ สำนักงานเขตพื้นที่การศึกษามัธยมศึกษา เขต 6



สำนักงานเขตพื้นที่การศึกษามัธยมศึกษา เขต 6

ตารางพัฒนาการผลการทดสอบระดับชาติขั้นพื้นฐาน (O-Net)

รหัสโรงเรียน 1011570172

ชื่อโรงเรียน ปทุมคงคา สมุทรปราการ

อำเภอ

เมืองสมุทรปราการ

จังหวัด

สมุทรปราการ

ชั้นมัธยมศึกษาปีที่ 3

วิชา	ปีการศึกษา 2554		ปีการศึกษา 2555		พัฒนาการ (ปี 2555-2554)	ร้อยละ (เพิ่ม/ลด)
	ผู้เข้าสอบ	ค่าเฉลี่ย	ผู้เข้าสอบ	ค่าเฉลี่ย		
ภาษาไทย	106	47.63	220	55.07	7.44	15.62
คณิตศาสตร์	106	30.33	220	24.94	-5.39	-17.77
วิทยาศาสตร์	106	30.00	219	33.13	3.13	10.43
สังคมศึกษา	106	41.23	219	46.39	5.16	12.52
ภาษาอังกฤษ	106	28.55	217	26.77	-1.78	-6.23
รวม 5 วิชาหลัก	177.74		186.30		8.56	4.82
ศิลปะ	106	44.67	219	42.18	-2.49	-5.57
สุขศึกษาและพลศึกษา	106	49.98	219	55.59	5.61	11.22
การงานอาชีพและเทคโนโลยี	106	47.77	219	47.17	-0.60	-1.26
รวมทุกวิชา	320.16		331.24		11.08	3.46

ชั้นมัธยมศึกษาปีที่ 6

วิชา	ปีการศึกษา 2554		ปีการศึกษา 2555		พัฒนาการ (ปี 2555-2554)	ร้อยละ (เพิ่ม/ลด)
	ผู้เข้าสอบ	ค่าเฉลี่ย	ผู้เข้าสอบ	ค่าเฉลี่ย		
ภาษาไทย	#N/A	#N/A	#N/A	#N/A	#N/A	#N/A
คณิตศาสตร์	#N/A	#N/A	#N/A	#N/A	#N/A	#N/A
วิทยาศาสตร์	#N/A	#N/A	#N/A	#N/A	#N/A	#N/A
สังคมศึกษา	#N/A	#N/A	#N/A	#N/A	#N/A	#N/A
ภาษาอังกฤษ	#N/A	#N/A	#N/A	#N/A	#N/A	#N/A
รวม 5 วิชาหลัก	#N/A		#N/A		#N/A	#N/A
ศิลปะ	#N/A	#N/A	#N/A	#N/A	#N/A	#N/A
สุขศึกษาและพลศึกษา	#N/A	#N/A	#N/A	#N/A	#N/A	#N/A
การงานอาชีพและเทคโนโลยี	#N/A	#N/A	#N/A	#N/A	#N/A	#N/A
รวมทุกวิชา	#N/A		#N/A		#N/A	#N/A

จัดทำโดย : นายณภัทร ศรีละมัย : ศึกษานิเทศก์ สำนักงานเขตพื้นที่การศึกษามัธยมศึกษา เขต 6



สำนักงานเขตพื้นที่การศึกษามัธยมศึกษา เขต 6
แผนภูมิพัฒนาการผลการทดสอบระดับชาติขั้นพื้นฐาน (O-Net)

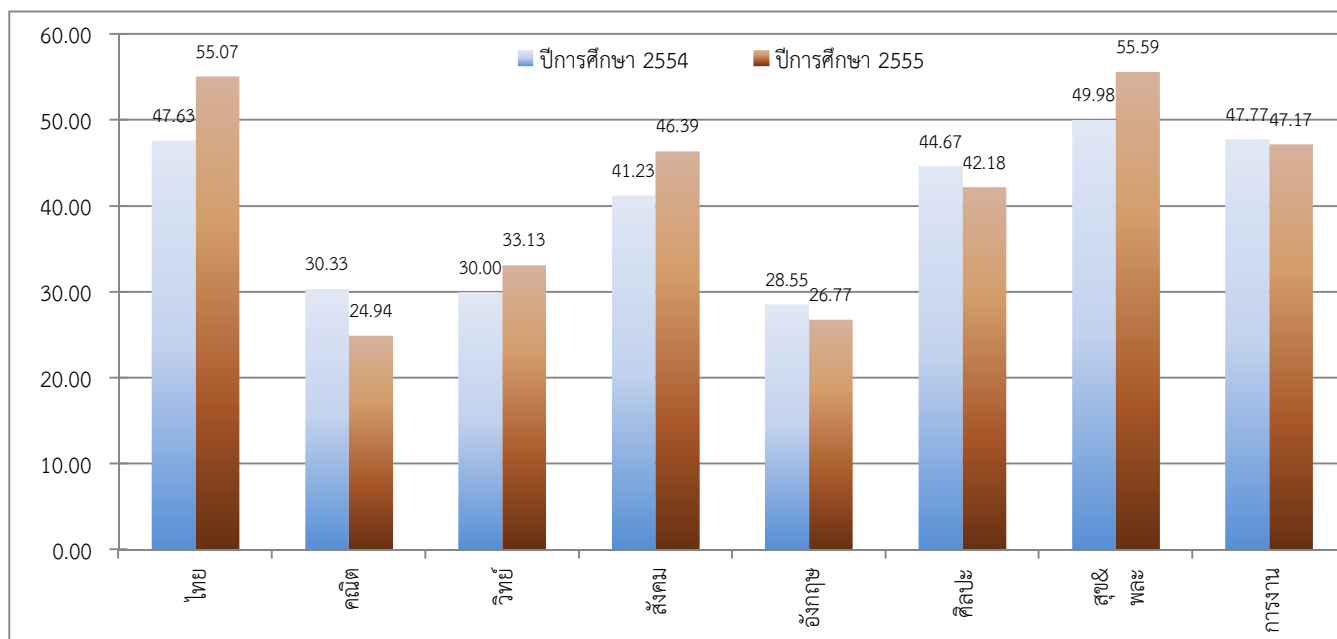
รหัสโรงเรียน 1011570172

ชื่อโรงเรียน ปทุมคงคา สมุทรปราการ

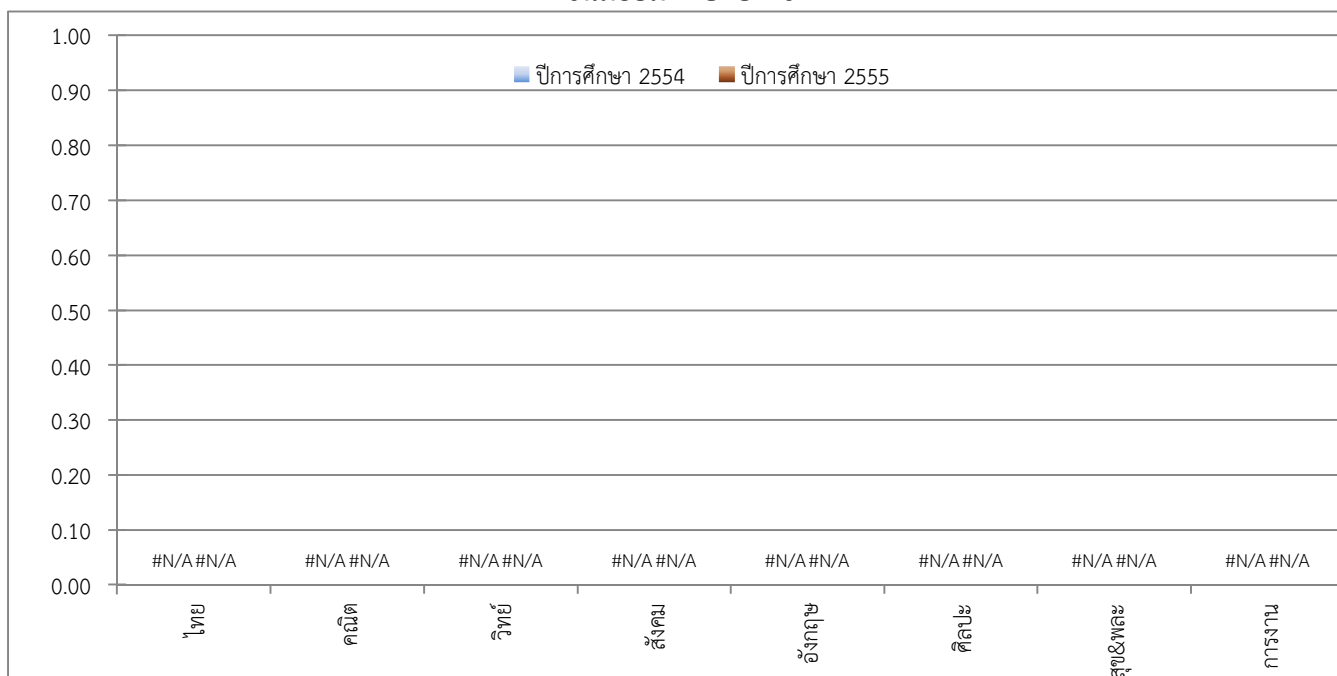
อำเภอ เมืองสมุทรปราการ

จังหวัด สมุทรปราการ

ชั้นมัธยมศึกษาปีที่ 3



ชั้นมัธยมศึกษาปีที่ 6



จัดทำโดย : นายณภัทร ศรีละมัย : ศึกษานิเทศก์ สำนักงานเขตพื้นที่การศึกษามัธยมศึกษา เขต 6



สำนักงานเขตพื้นที่การศึกษามัธยมศึกษา เขต 6

ตารางพัฒนาการผลการทดสอบระดับชาติขั้นพื้นฐาน (O-Net)

รหัสโรงเรียน 1024012001

ชื่อโรงเรียน เบญจมาขารังษฤษฎ์

อำเภอ

เมืองฉะเชิงเทรา

จังหวัด

ฉะเชิงเทรา

ชั้นมัธยมศึกษาปีที่ 3

วิชา	ปีการศึกษา 2554		ปีการศึกษา 2555		พัฒนาการ (ปี 2555-2554)	ร้อยละ (เพิ่ม/ลด)
	ผู้เข้าสอบ	ค่าเฉลี่ย	ผู้เข้าสอบ	ค่าเฉลี่ย		
ภาษาไทย	416	61.62	423	66.44	4.82	7.82
คณิตศาสตร์	416	47.11	423	42.26	-4.85	-10.30
วิทยาศาสตร์	416	48.25	424	54.85	6.60	13.68
สังคมศึกษา	416	54.44	424	59.88	5.44	9.99
ภาษาอังกฤษ	416	42.67	423	43.04	0.37	0.87
รวม 5 วิชาหลัก	254.09		266.47		12.38	4.87
ศิลปะ	416	52.33	424	48.97	-3.36	-6.42
สุขศึกษาและพลศึกษา	416	56.75	424	66.31	9.56	16.85
การงานอาชีพและเทคโนโลยี	416	59.39	424	62.49	3.10	5.22
รวมทุกวิชา	422.56		444.24		21.68	5.13

ชั้นมัธยมศึกษาปีที่ 6

วิชา	ปีการศึกษา 2554		ปีการศึกษา 2555		พัฒนาการ (ปี 2555-2554)	ร้อยละ (เพิ่ม/ลด)
	ผู้เข้าสอบ	ค่าเฉลี่ย	ผู้เข้าสอบ	ค่าเฉลี่ย		
ภาษาไทย	611	50.24	630	58.40	8.16	16.24
คณิตศาสตร์	613	35.12	636	33.66	-1.46	-4.16
วิทยาศาสตร์	609	34.93	631	40.17	5.24	15.00
สังคมศึกษา	613	38.72	635	40.86	2.14	5.53
ภาษาอังกฤษ	612	29.00	636	27.43	-1.57	-5.41
รวม 5 วิชาหลัก	188.01		200.52		12.51	6.65
ศิลปะ	609	32.69	633	35.94	3.25	9.94
สุขศึกษาและพลศึกษา	609	59.27	633	60.17	0.90	1.52
การงานอาชีพและเทคโนโลยี	609	55.06	632	52.84	-2.22	-4.03
รวมทุกวิชา	335.03		349.47		14.44	4.31

จัดทำโดย : นายณภัทร ศรีละมัย : ศึกษานิเทศก์ สำนักงานเขตพื้นที่การศึกษามัธยมศึกษา เขต 6



สำนักงานเขตพื้นที่การศึกษามัธยมศึกษา เขต 6
แผนภูมิพัฒนาการผลการทดสอบระดับชาติขั้นพื้นฐาน (O-Net)

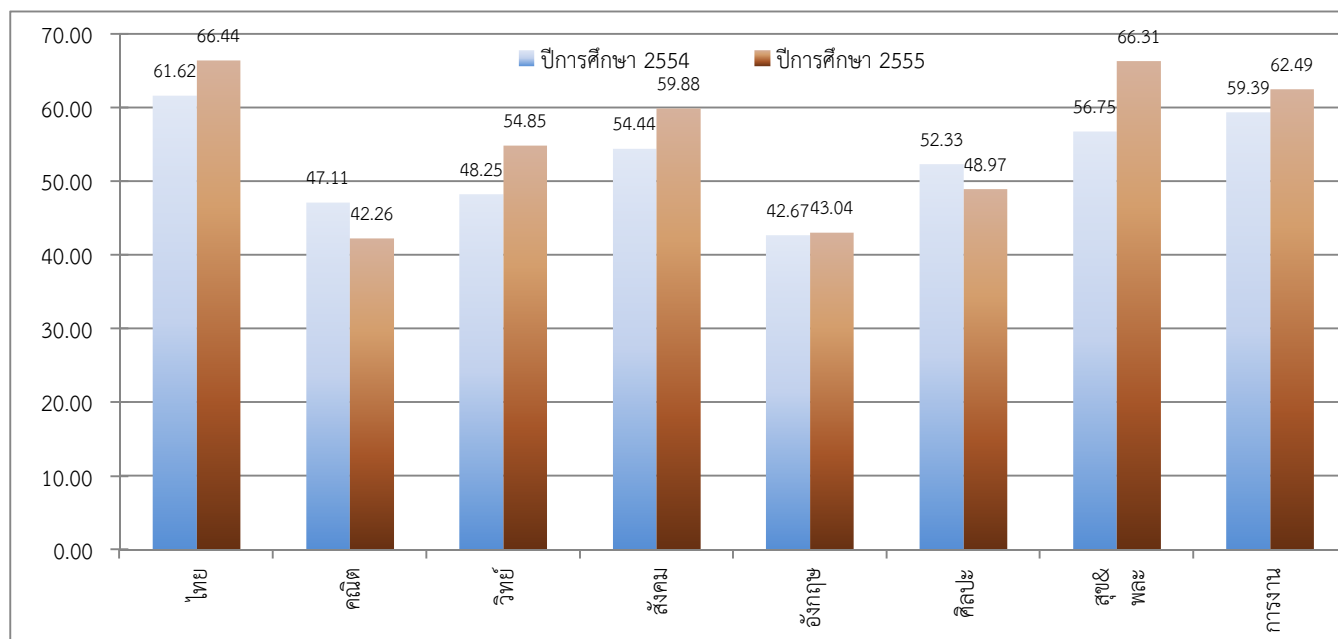
รหัสโรงเรียน 1024012001

ชื่อโรงเรียน เบญจมาราชรังสฤษฎิ์

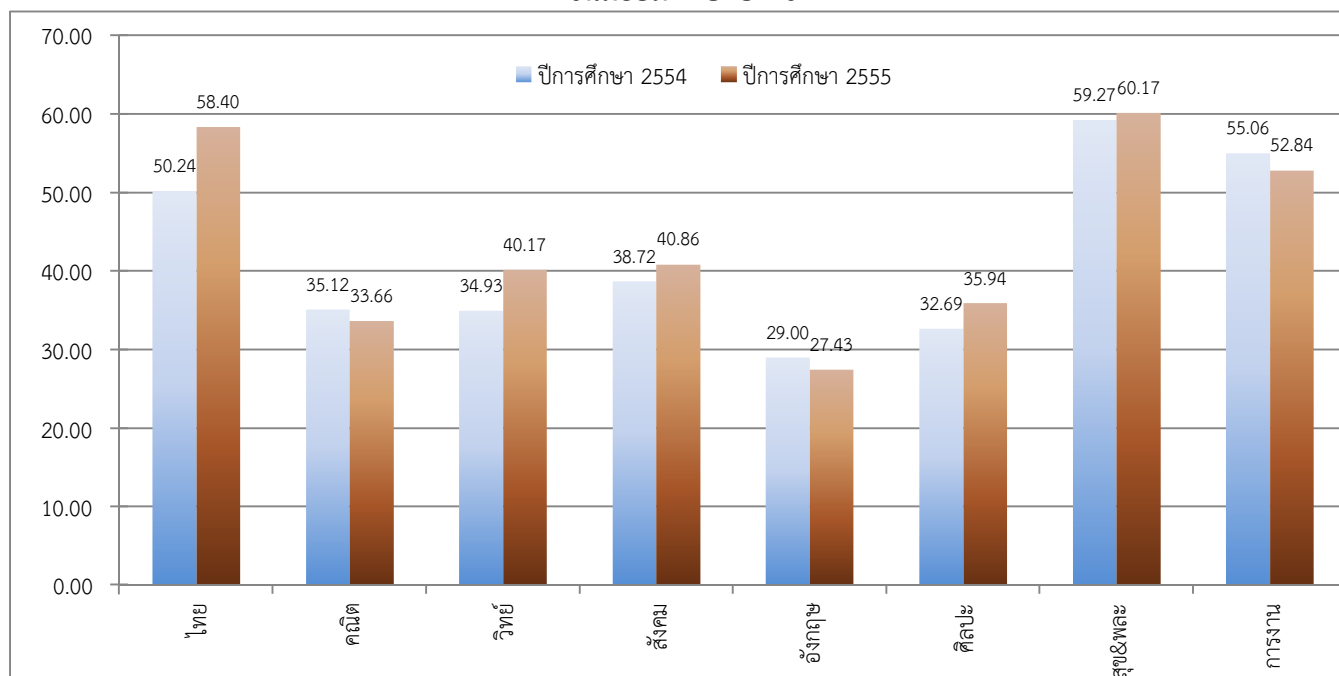
อำเภอ เมืองฉะเชิงเทรา

จังหวัด ฉะเชิงเทรา

ชั้นมัธยมศึกษาปีที่ 3



ชั้นมัธยมศึกษาปีที่ 6



จัดทำโดย : นายณภัทร ศรีละมัย : ศึกษานิเทศก์ สำนักงานเขตพื้นที่การศึกษามัธยมศึกษา เขต 6



สำนักงานเขตพื้นที่การศึกษามัธยมศึกษา เขต 6

ตารางพัฒนาการผลการทดสอบระดับชาติขั้นพื้นฐาน (O-Net)

รหัสโรงเรียน 1024012002

ชื่อโรงเรียน ดัดดรุณี

อำเภอ

เมืองฉะเชิงเทรา

จังหวัด

ฉะเชิงเทรา

ชั้นมัธยมศึกษาปีที่ 3

วิชา	ปีการศึกษา 2554		ปีการศึกษา 2555		พัฒนาการ (ปี 2555-2554)	ร้อยละ (เพิ่ม/ลด)
	ผู้เข้าสอบ	ค่าเฉลี่ย	ผู้เข้าสอบ	ค่าเฉลี่ย		
ภาษาไทย	453	57.67	475	61.26	3.59	6.23
คณิตศาสตร์	453	34.63	475	29.37	-5.26	-15.19
วิทยาศาสตร์	452	37.45	474	41.64	4.19	11.19
สังคมศึกษา	452	48.65	474	55.85	7.20	14.80
ภาษาอังกฤษ	453	32.00	475	30.11	-1.89	-5.91
รวม 5 วิชาหลัก	210.40		218.23		7.83	3.72
ศิลปะ	452	49.86	474	48.80	-1.06	-2.13
สุขศึกษาและพลศึกษา	452	55.08	474	63.03	7.95	14.43
การงานอาชีพและเทคโนโลยี	452	57.11	474	58.81	1.70	2.98
รวมทุกวิชา	372.45		388.87		16.42	4.41

ชั้นมัธยมศึกษาปีที่ 6

วิชา	ปีการศึกษา 2554		ปีการศึกษา 2555		พัฒนาการ (ปี 2555-2554)	ร้อยละ (เพิ่ม/ลด)
	ผู้เข้าสอบ	ค่าเฉลี่ย	ผู้เข้าสอบ	ค่าเฉลี่ย		
ภาษาไทย	415	46.17	442	55.86	9.69	20.99
คณิตศาสตร์	416	24.46	443	26.12	1.66	6.79
วิทยาศาสตร์	415	29.30	443	36.77	7.47	25.49
สังคมศึกษา	415	35.91	443	39.16	3.25	9.05
ภาษาอังกฤษ	416	22.94	443	24.16	1.22	5.32
รวม 5 วิชาหลัก	158.78		182.07		23.29	14.67
ศิลปะ	415	29.55	443	35.97	6.42	21.73
สุขศึกษาและพลศึกษา	415	56.39	443	56.89	0.50	0.89
การงานอาชีพและเทคโนโลยี	415	53.62	443	52.10	-1.52	-2.83
รวมทุกวิชา	298.34		327.03		28.69	9.62

จัดทำโดย : นายณภัทร ศรีละมัย : ศึกษานิเทศก์ สำนักงานเขตพื้นที่การศึกษามัธยมศึกษา เขต 6



สำนักงานเขตพื้นที่การศึกษามัธยมศึกษา เขต 6
แผนภูมิพัฒนาการผลการทดสอบระดับชาติขั้นพื้นฐาน (O-Net)

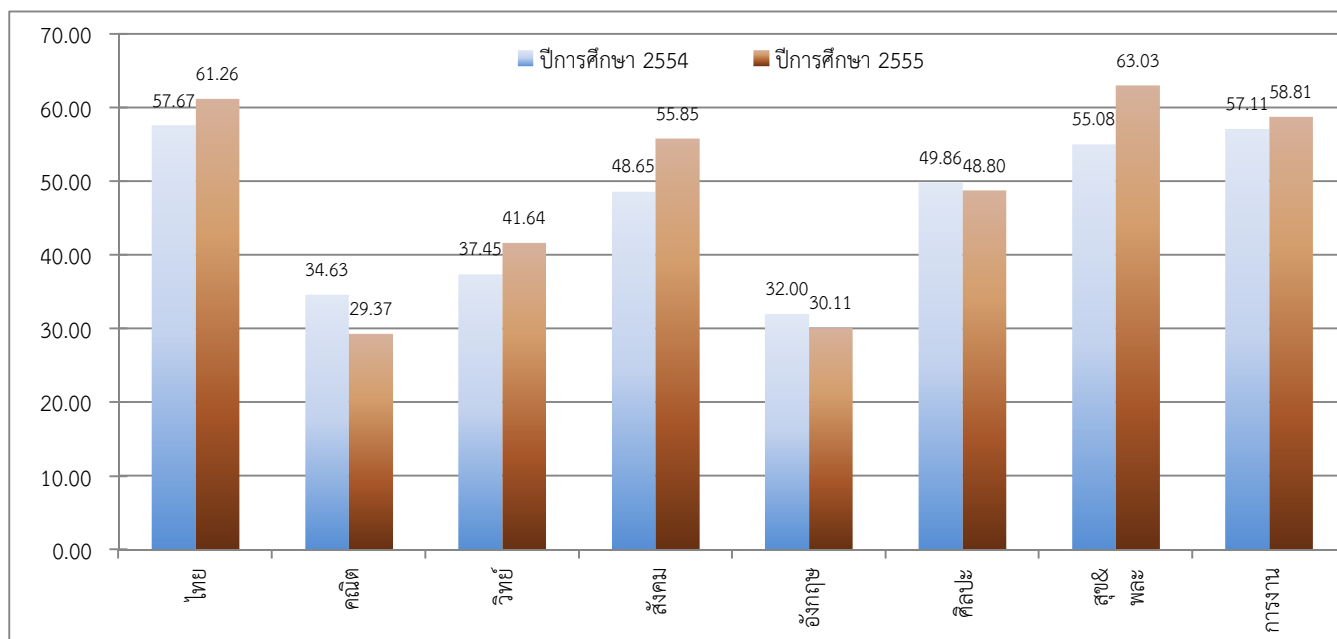
รหัสโรงเรียน 1024012002

ชื่อโรงเรียน ดัดดรุณี

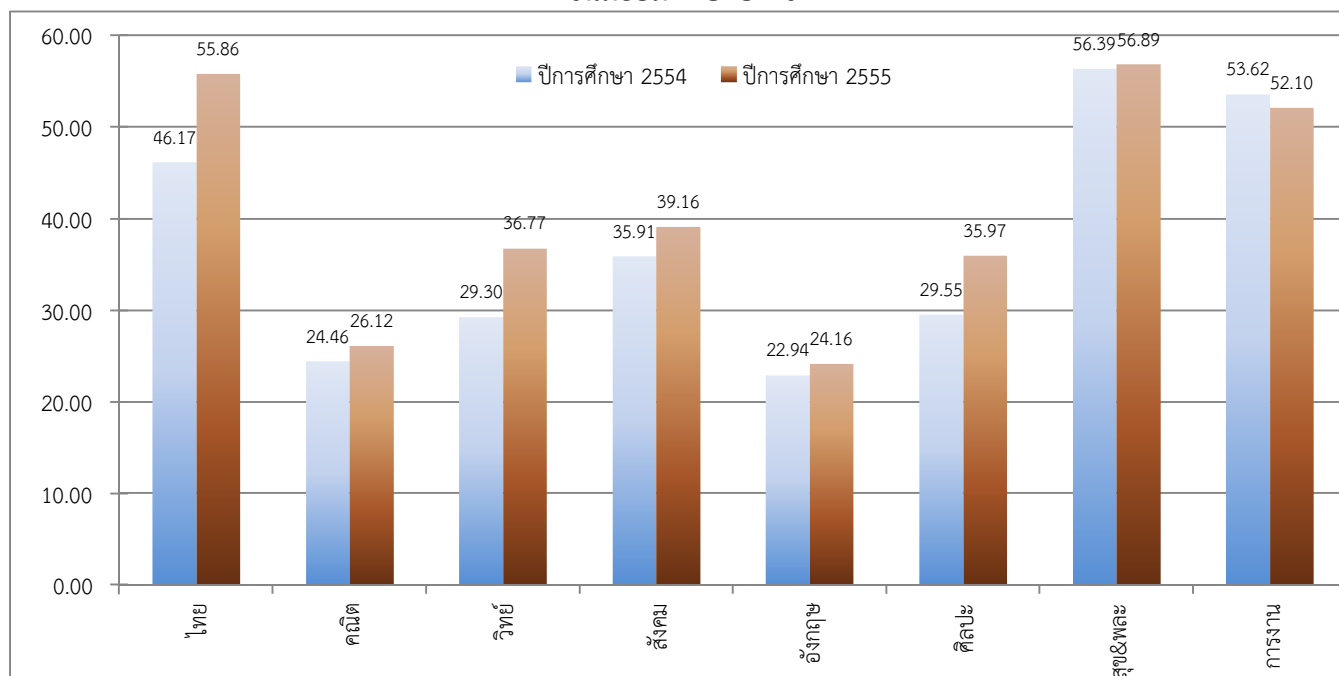
อำเภอ เมืองฉะเชิงเทรา

จังหวัด ฉะเชิงเทรา

ชั้นมัธยมศึกษาปีที่ 3



ชั้นมัธยมศึกษาปีที่ 6



จัดทำโดย : นายณภัทร ศรีละมัย : ศึกษานิเทศก์ สำนักงานเขตพื้นที่การศึกษามัธยมศึกษา เขต 6



สำนักงานเขตพื้นที่การศึกษามัธยมศึกษา เขต 6

ตารางพัฒนาการผลการทดสอบระดับชาติขั้นพื้นฐาน (O-Net)

รหัสโรงเรียน 1024012003

ชื่อโรงเรียน วัดโสธรวรารามวรวิหาร

อำเภอ

เมืองฉะเชิงเทรา

จังหวัด

ฉะเชิงเทรา

ชั้นมัธยมศึกษาปีที่ 3

วิชา	ปีการศึกษา 2554		ปีการศึกษา 2555		พัฒนาการ (ปี 2555-2554)	ร้อยละ (เพิ่ม/ลด)
	ผู้เข้าสอบ	ค่าเฉลี่ย	ผู้เข้าสอบ	ค่าเฉลี่ย		
ภาษาไทย	376	42.99	370	54.24	11.25	26.17
คณิตศาสตร์	376	28.39	369	26.40	-1.99	-7.01
วิทยาศาสตร์	366	28.19	370	33.37	5.18	18.38
สังคมศึกษา	367	38.86	370	44.51	5.65	14.54
ภาษาอังกฤษ	376	26.72	370	25.59	-1.13	-4.23
รวม 5 วิชาหลัก	165.15		184.11		18.96	11.48
ศิลปะ	367	39.95	370	42.86	2.91	7.28
สุขศึกษาและพลศึกษา	367	47.34	370	56.61	9.27	19.58
การงานอาชีพและเทคโนโลยี	367	43.58	370	48.48	4.90	11.24
รวมทุกวิชา	296.02		332.06		36.04	12.17

ชั้นมัธยมศึกษาปีที่ 6

วิชา	ปีการศึกษา 2554		ปีการศึกษา 2555		พัฒนาการ (ปี 2555-2554)	ร้อยละ (เพิ่ม/ลด)
	ผู้เข้าสอบ	ค่าเฉลี่ย	ผู้เข้าสอบ	ค่าเฉลี่ย		
ภาษาไทย	130	39.53	125	44.10	4.57	11.56
คณิตศาสตร์	150	18.07	122	20.10	2.03	11.23
วิทยาศาสตร์	126	25.73	119	29.82	4.09	15.90
สังคมศึกษา	157	32.12	137	32.01	-0.11	-0.34
ภาษาอังกฤษ	142	19.28	123	18.69	-0.59	-3.06
รวม 5 วิชาหลัก	134.73		144.72		9.99	7.41
ศิลปะ	118	28.12	118	33.11	4.99	17.75
สุขศึกษาและพลศึกษา	118	54.49	118	52.21	-2.28	-4.18
การงานอาชีพและเทคโนโลยี	118	48.37	118	44.46	-3.91	-8.08
รวมทุกวิชา	265.71		274.50		8.79	3.31

จัดทำโดย : นายณภัทร ศรีละมัย : ศึกษานิเทศก์ สำนักงานเขตพื้นที่การศึกษามัธยมศึกษา เขต 6



สำนักงานเขตพื้นที่การศึกษามัธยมศึกษา เขต 6
แผนภูมิพัฒนาการผลการทดสอบระดับชาติขั้นพื้นฐาน (O-Net)

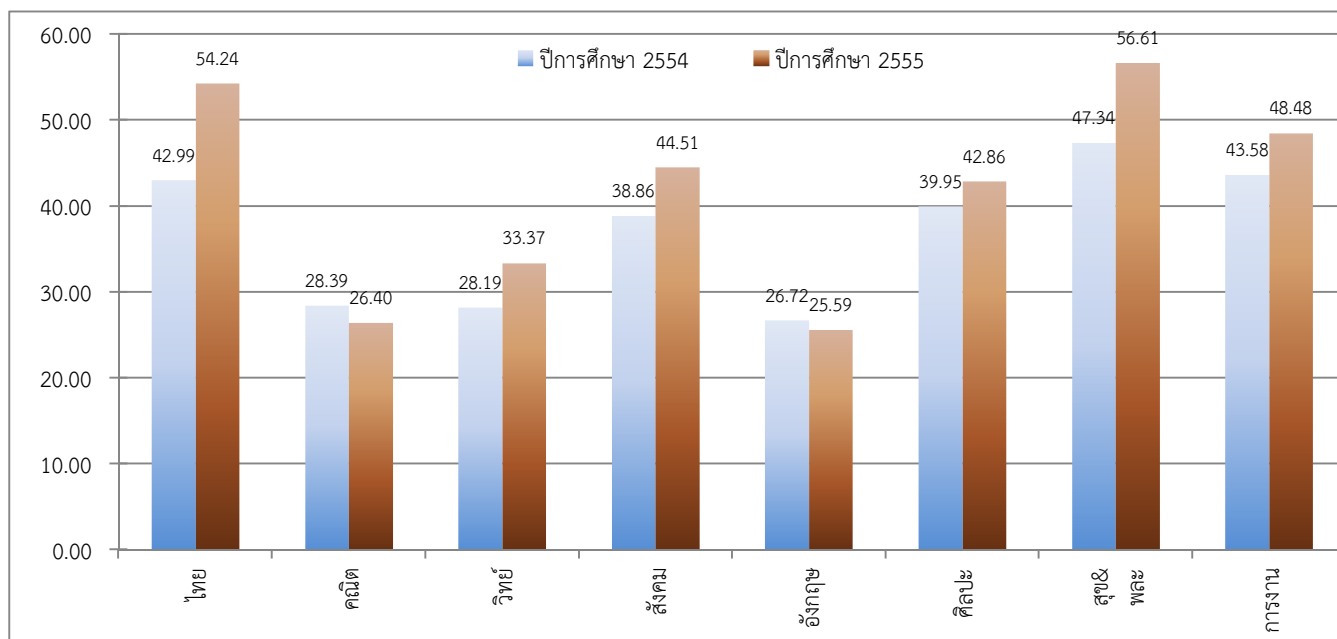
รหัสโรงเรียน 1024012003

ชื่อโรงเรียน วัดโสธรวรารามวรวิหาร

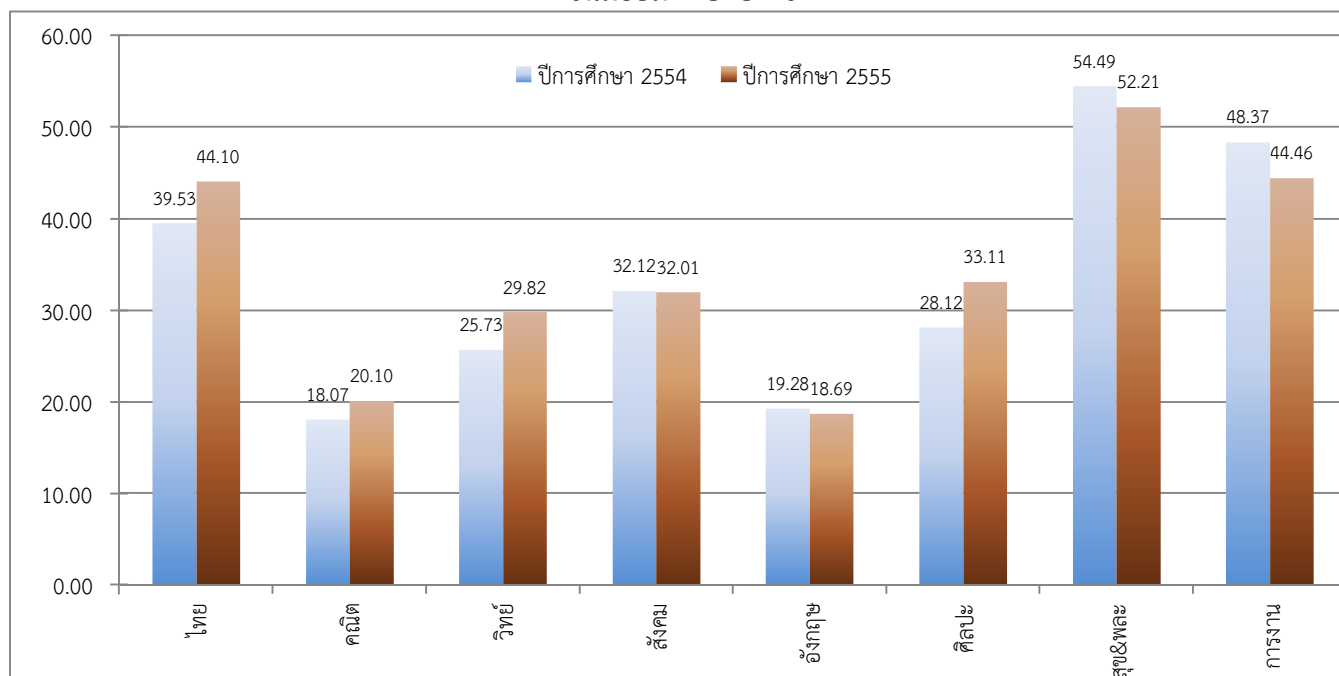
อำเภอ เมืองฉะเชิงเทรา

จังหวัด ฉะเชิงเทรา

ชั้นมัธยมศึกษาปีที่ 3



ชั้นมัธยมศึกษาปีที่ 6



จัดทำโดย : นายณภัทร ศรีละมัย : ศึกษานิเทศก์ สำนักงานเขตพื้นที่การศึกษามัธยมศึกษา เขต 6



สำนักงานเขตพื้นที่การศึกษามัธยมศึกษา เขต 6

ตารางพัฒนาการผลการทดสอบระดับชาติขั้นพื้นฐาน (O-Net)

รหัสโรงเรียน 1024012004

ชื่อโรงเรียน เบญจมาราชรังสฤษฎิ์ 3 ชนระสงสารวิทยา

อำเภอ เมืองฉะเชิงเทรา

จังหวัด ฉะเชิงเทรา

ชั้นมัธยมศึกษาปีที่ 3

วิชา	ปีการศึกษา 2554		ปีการศึกษา 2555		พัฒนาการ (ปี 2555-2554)	ร้อยละ (เพิ่ม/ลด)
	ผู้เข้าสอบ	ค่าเฉลี่ย	ผู้เข้าสอบ	ค่าเฉลี่ย		
ภาษาไทย	143	42.93	131	52.66	9.73	22.66
คณิตศาสตร์	82	28.44	131	23.21	-5.23	-18.39
วิทยาศาสตร์	142	27.20	129	32.33	5.13	18.86
สังคมศึกษา	141	38.57	129	41.33	2.76	7.16
ภาษาอังกฤษ	143	25.92	131	24.90	-1.02	-3.94
รวม 5 วิชาหลัก	163.06		174.43		11.37	6.97
ศิลปะ	141	40.51	129	39.13	-1.38	-3.41
สุขศึกษาและพลศึกษา	141	50.21	129	54.21	4.00	7.97
การงานอาชีพและเทคโนโลยี	141	44.06	129	44.29	0.23	0.52
รวมทุกวิชา	297.84		312.06		14.22	4.77

ชั้นมัธยมศึกษาปีที่ 6

วิชา	ปีการศึกษา 2554		ปีการศึกษา 2555		พัฒนาการ (ปี 2555-2554)	ร้อยละ (เพิ่ม/ลด)
	ผู้เข้าสอบ	ค่าเฉลี่ย	ผู้เข้าสอบ	ค่าเฉลี่ย		
ภาษาไทย	54	36.81	44	43.39	6.58	17.88
คณิตศาสตร์	55	17.50	52	18.94	1.44	8.23
วิทยาศาสตร์	53	25.16	44	32.99	7.83	31.12
สังคมศึกษา	55	31.45	52	33.32	1.87	5.95
ภาษาอังกฤษ	55	16.60	52	17.77	1.17	7.05
รวม 5 วิชาหลัก	127.52		146.41		18.89	14.81
ศิลปะ	52	25.06	44	30.76	5.70	22.75
สุขศึกษาและพลศึกษา	52	50.10	44	49.23	-0.87	-1.74
การงานอาชีพและเทคโนโลยี	52	45.54	44	42.50	-3.04	-6.68
รวมทุกวิชา	248.22		268.90		20.68	8.33

จัดทำโดย : นายณภัทร ศรีละมัย : ศึกษานิเทศก์ สำนักงานเขตพื้นที่การศึกษามัธยมศึกษา เขต 6



สำนักงานเขตพื้นที่การศึกษามัธยมศึกษา เขต 6
แผนภูมิพัฒนาการผลการทดสอบระดับชาติขั้นพื้นฐาน (O-Net)

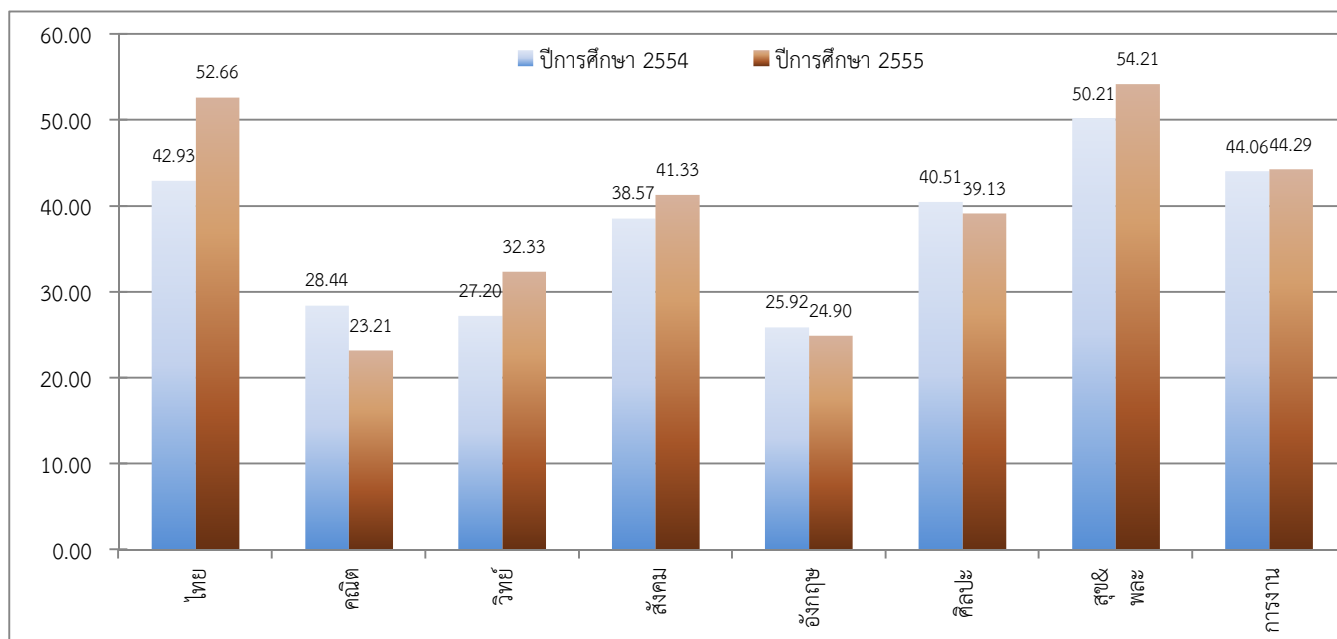
รหัสโรงเรียน 1024012004

ชื่อโรงเรียน เบญจมาราชรังสฤษฎิ์ 3 ชนงสารวิทยา

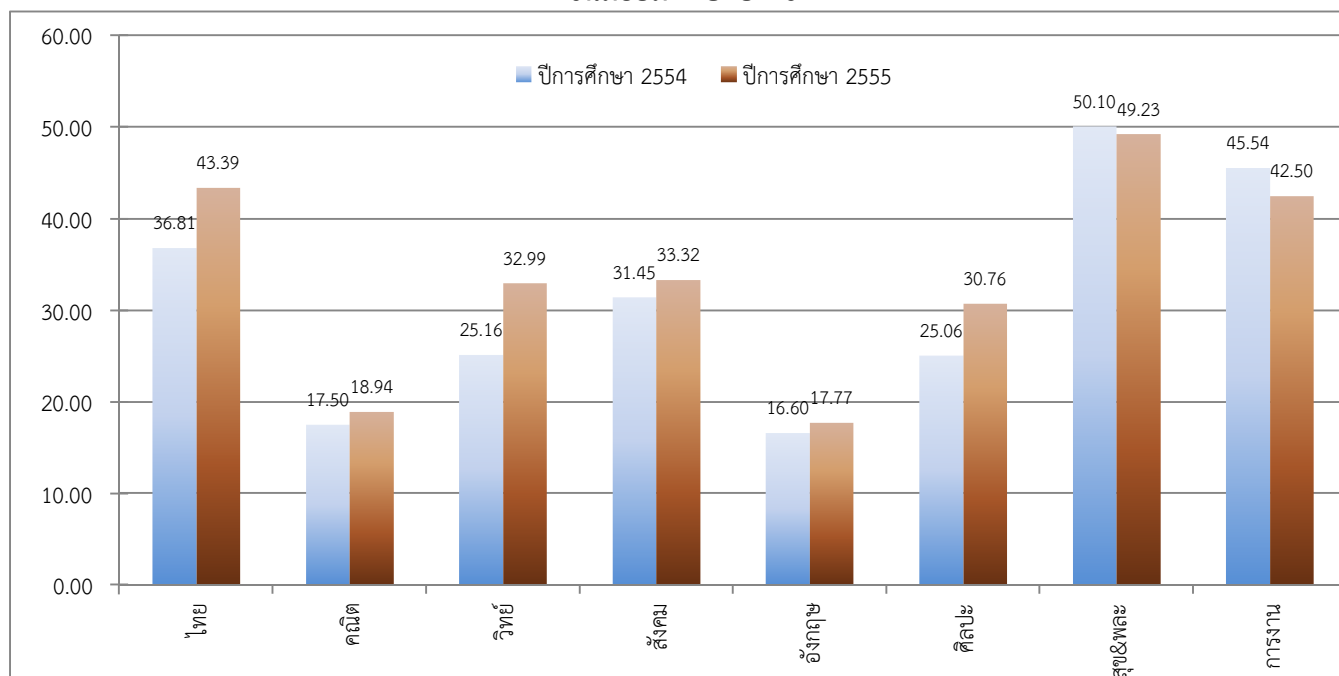
อำเภอ เมืองฉะเชิงเทรา

จังหวัด ฉะเชิงเทรา

ชั้นมัธยมศึกษาปีที่ 3



ชั้นมัธยมศึกษาปีที่ 6



จัดทำโดย : นายณภัทร ศรีละมัย : ศึกษานิเทศก์ สำนักงานเขตพื้นที่การศึกษามัธยมศึกษา เขต 6



สำนักงานเขตพื้นที่การศึกษามัธยมศึกษา เขต 6

ตารางพัฒนาการผลการทดสอบระดับชาติขั้นพื้นฐาน (O-Net)

รหัสโรงเรียน 1024012005

ชื่อโรงเรียน เบญจมาราชรังสฤษฎิ์ 2

อำเภอ

เมืองฉะเชิงเทรา

จังหวัด

ฉะเชิงเทรา

ชั้นมัธยมศึกษาปีที่ 3

วิชา	ปีการศึกษา 2554		ปีการศึกษา 2555		พัฒนาการ (ปี 2555-2554)	ร้อยละ (เพิ่ม/ลด)
	ผู้เข้าสอบ	ค่าเฉลี่ย	ผู้เข้าสอบ	ค่าเฉลี่ย		
ภาษาไทย	533	46.95	536	55.08	8.13	17.32
คณิตศาสตร์	533	30.39	531	27.86	-2.53	-8.33
วิทยาศาสตร์	533	31.39	537	37.07	5.68	18.09
สังคมศึกษา	533	42.49	537	48.05	5.56	13.09
ภาษาอังกฤษ	533	30.16	536	29.08	-1.08	-3.58
รวม 5 วิชาหลัก	181.38		197.14		15.76	8.69
ศิลปะ	533	43.55	537	42.92	-0.63	-1.45
สุขศึกษาและพลศึกษา	533	51.52	537	58.45	6.93	13.45
การงานอาชีพและเทคโนโลยี	533	50.31	537	49.46	-0.85	-1.69
รวมทุกวิชา	326.76		347.97		21.21	6.49

ชั้นมัธยมศึกษาปีที่ 6

วิชา	ปีการศึกษา 2554		ปีการศึกษา 2555		พัฒนาการ (ปี 2555-2554)	ร้อยละ (เพิ่ม/ลด)
	ผู้เข้าสอบ	ค่าเฉลี่ย	ผู้เข้าสอบ	ค่าเฉลี่ย		
ภาษาไทย	149	42.68	188	49.27	6.59	15.44
คณิตศาสตร์	151	19.85	187	19.77	-0.08	-0.40
วิทยาศาสตร์	142	28.49	188	34.13	5.64	19.80
สังคมศึกษา	154	34.16	187	36.08	1.92	5.62
ภาษาอังกฤษ	147	22.95	187	21.65	-1.30	-5.66
รวม 5 วิชาหลัก	148.13		160.90		12.77	8.62
ศิลปะ	143	30.41	188	33.76	3.35	11.02
สุขศึกษาและพลศึกษา	143	56.77	188	54.88	-1.89	-3.33
การงานอาชีพและเทคโนโลยี	143	51.82	188	48.71	-3.11	-6.00
รวมทุกวิชา	287.13		298.25		11.12	3.87

จัดทำโดย : นายณภัทร ศรีละมัย : ศึกษานิเทศก์ สำนักงานเขตพื้นที่การศึกษามัธยมศึกษา เขต 6



สำนักงานเขตพื้นที่การศึกษามัธยมศึกษา เขต 6
แผนภูมิพัฒนาการผลการทดสอบระดับชาติขั้นพื้นฐาน (O-Net)

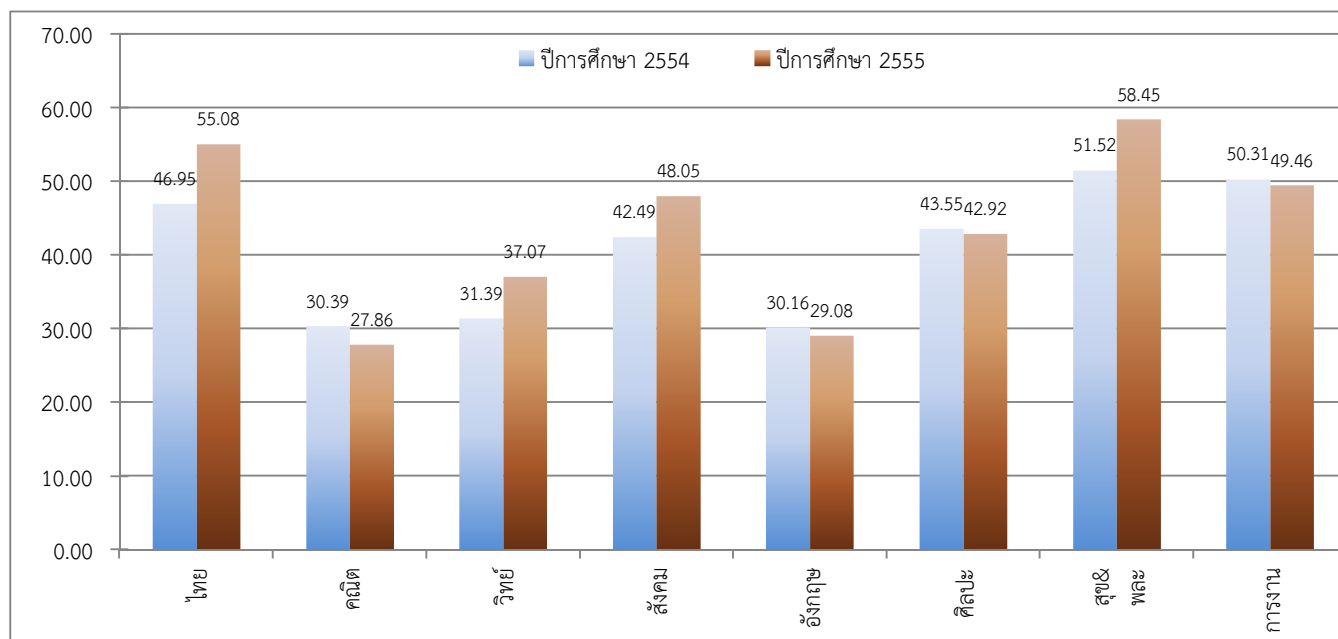
รหัสโรงเรียน 1024012005

ชื่อโรงเรียน เบญจมาราชรังสฤษฎิ์ 2

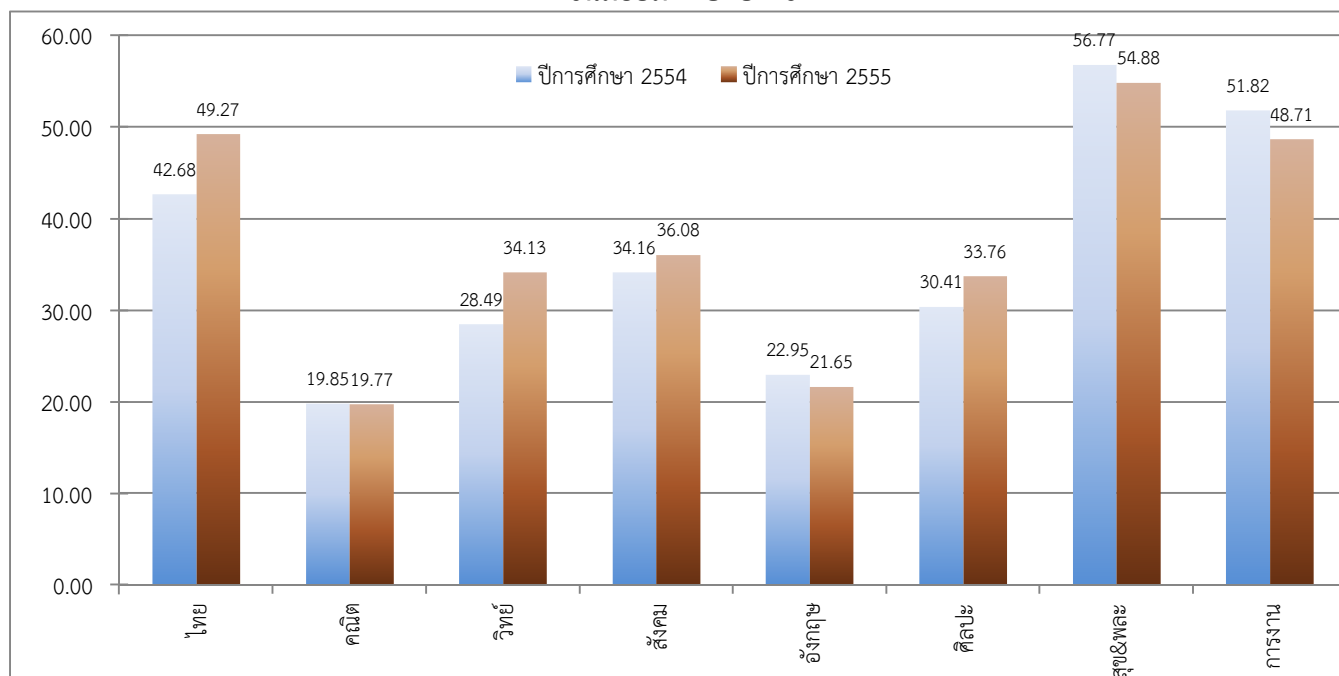
อำเภอ เมืองฉะเชิงเทรา

จังหวัด ฉะเชิงเทรา

ชั้นมัธยมศึกษาปีที่ 3



ชั้นมัธยมศึกษาปีที่ 6



จัดทำโดย : นายณภัทร ศรีละมัย : ศึกษานิเทศก์ สำนักงานเขตพื้นที่การศึกษามัธยมศึกษา เขต 6



สำนักงานเขตพื้นที่การศึกษามัธยมศึกษา เขต 6

ตารางพัฒนาการผลการทดสอบระดับชาติขั้นพื้นฐาน (O-Net)

รหัสโรงเรียน 1024012006

ชื่อโรงเรียน เบญจมาขารังษฤษฎ์ 4

อำเภอ

เมืองฉะเชิงเทรา

จังหวัด

ฉะเชิงเทรา

ชั้นมัธยมศึกษาปีที่ 3

วิชา	ปีการศึกษา 2554		ปีการศึกษา 2555		พัฒนาการ (ปี 2555-2554)	ร้อยละ (เพิ่ม/ลด)
	ผู้เข้าสอบ	ค่าเฉลี่ย	ผู้เข้าสอบ	ค่าเฉลี่ย		
ภาษาไทย	7	41.17	6	50.13	8.96	21.76
คณิตศาสตร์	7	25.60	6	21.60	-4.00	-15.63
วิทยาศาสตร์	7	27.14	6	37.67	10.53	38.80
สังคมศึกษา	7	34.86	6	51.00	16.14	46.30
ภาษาอังกฤษ	7	23.71	6	27.33	3.62	15.27
รวม 5 วิชาหลัก	152.48		187.73		35.25	23.12
ศิลปะ	7	38.93	6	39.17	0.24	0.62
สุขศึกษาและพลศึกษา	7	39.64	6	60.00	20.36	51.36
การงานอาชีพและเทคโนโลยี	7	46.00	6	54.33	8.33	18.11
รวมทุกวิชา	277.05		341.23		64.18	23.17

ชั้นมัธยมศึกษาปีที่ 6

วิชา	ปีการศึกษา 2554		ปีการศึกษา 2555		พัฒนาการ (ปี 2555-2554)	ร้อยละ (เพิ่ม/ลด)
	ผู้เข้าสอบ	ค่าเฉลี่ย	ผู้เข้าสอบ	ค่าเฉลี่ย		
ภาษาไทย	0	0.00	0	0.00		
คณิตศาสตร์	0	0.00	0	0.00		
วิทยาศาสตร์	0	0.00	0	0.00		
สังคมศึกษา	0	0.00	0	0.00		
ภาษาอังกฤษ	0	0.00	0	0.00		
รวม 5 วิชาหลัก	0.00		0.00		0.00	#DIV/0!
ศิลปะ	0	0.00	0	0.00		
สุขศึกษาและพลศึกษา	0	0.00	0	0.00		
การงานอาชีพและเทคโนโลยี	0	0.00	0	0.00		
รวมทุกวิชา	0.00		0.00		0.00	#DIV/0!

จัดทำโดย : นายณภัทร ศรีละมัย : ศึกษานิเทศก์ สำนักงานเขตพื้นที่การศึกษามัธยมศึกษา เขต 6



สำนักงานเขตพื้นที่การศึกษามัธยมศึกษา เขต 6
แผนภูมิพัฒนาการผลการทดสอบระดับชาติขั้นพื้นฐาน (O-Net)

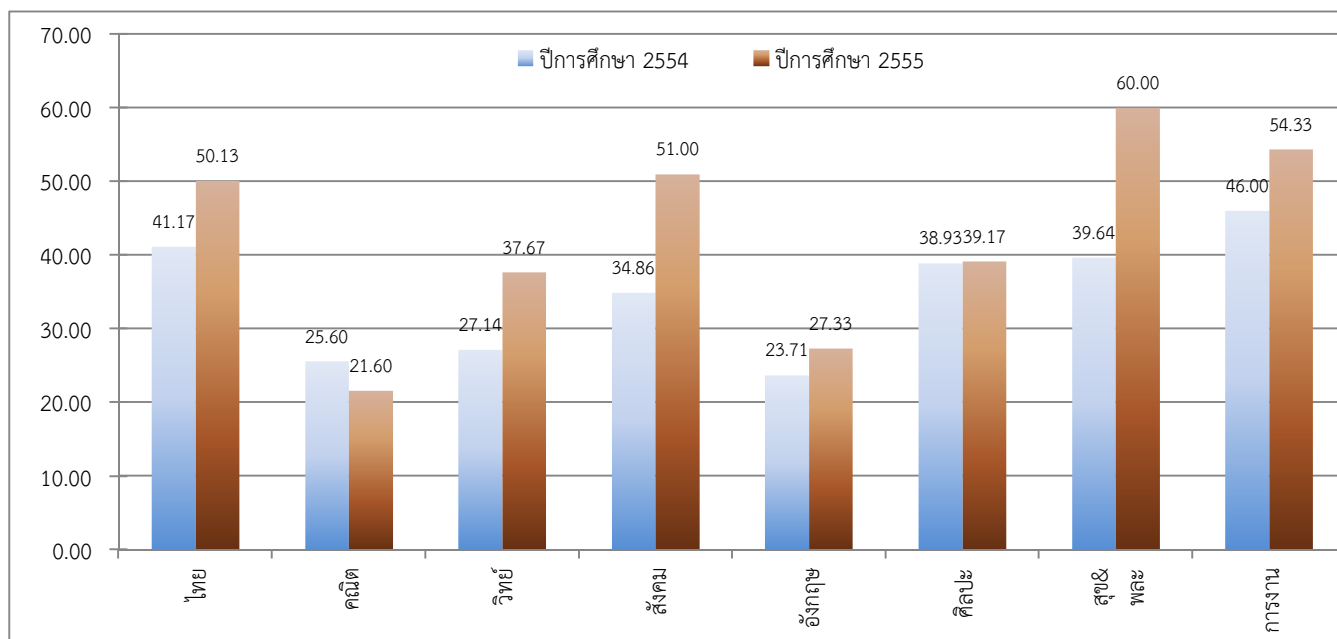
รหัสโรงเรียน 1024012006

ชื่อโรงเรียน เบญจมาราชรังสฤษฎิ์ 4

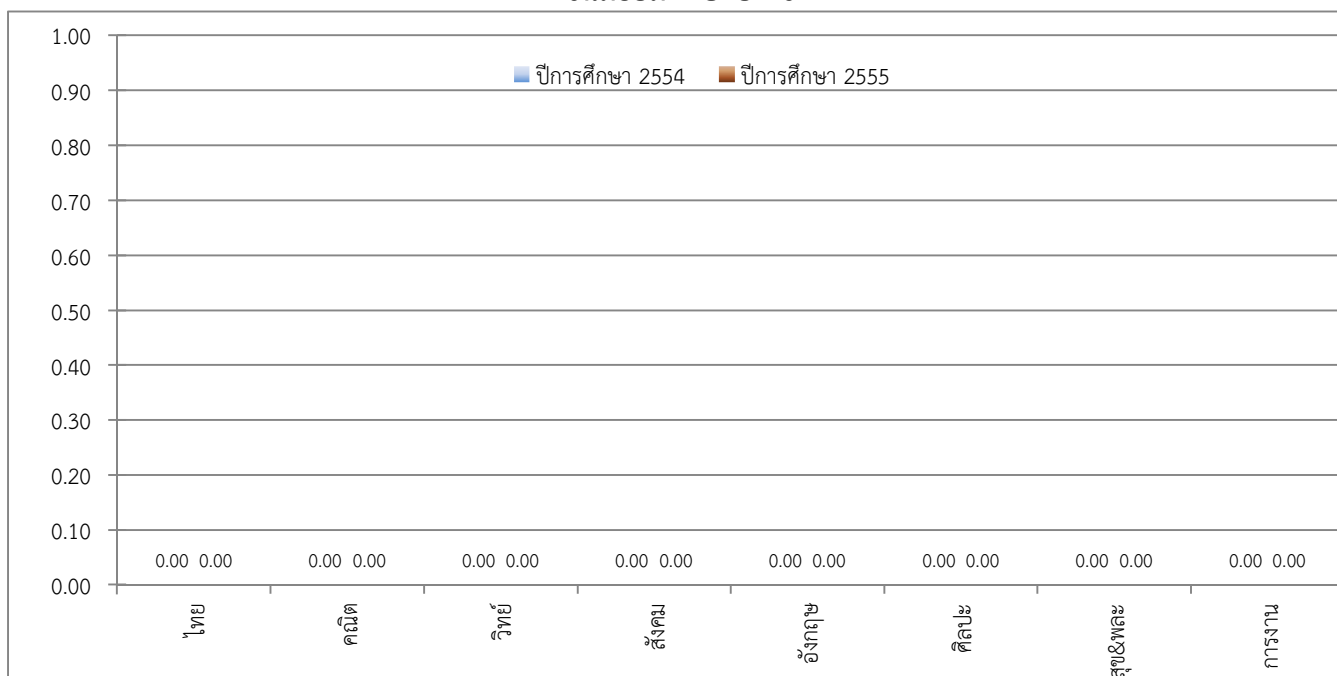
อำเภอ เมืองฉะเชิงเทรา

จังหวัด ฉะเชิงเทรา

ชั้นมัธยมศึกษาปีที่ 3



ชั้นมัธยมศึกษาปีที่ 6



จัดทำโดย : นายณภัทร ศรีละมัย : ศึกษานิเทศก์ สำนักงานเขตพื้นที่การศึกษามัธยมศึกษา เขต 6



สำนักงานเขตพื้นที่การศึกษามัธยมศึกษา เขต 6

ตารางพัฒนาการผลการทดสอบระดับชาติขั้นพื้นฐาน (O-Net)

รหัสโรงเรียน 1024012007

ชื่อโรงเรียน เตรียมอุดมศึกษาเป็ริงวิสุทธิธาธิบดี

อำเภอ เมืองฉะเชิงเทรา

จังหวัด ฉะเชิงเทรา

ชั้นมัธยมศึกษาปีที่ 3

วิชา	ปีการศึกษา 2554		ปีการศึกษา 2555		พัฒนาการ (ปี 2555-2554)	ร้อยละ (เพิ่ม/ลด)
	ผู้เข้าสอบ	ค่าเฉลี่ย	ผู้เข้าสอบ	ค่าเฉลี่ย		
ภาษาไทย	#N/A	#N/A	#N/A	#N/A	#N/A	#N/A
คณิตศาสตร์	#N/A	#N/A	#N/A	#N/A	#N/A	#N/A
วิทยาศาสตร์	#N/A	#N/A	#N/A	#N/A	#N/A	#N/A
สังคมศึกษา	#N/A	#N/A	#N/A	#N/A	#N/A	#N/A
ภาษาอังกฤษ	#N/A	#N/A	#N/A	#N/A	#N/A	#N/A
รวม 5 วิชาหลัก	#N/A		#N/A		#N/A	#N/A
ศิลปะ	#N/A	#N/A	#N/A	#N/A	#N/A	#N/A
สุขศึกษาและพลศึกษา	#N/A	#N/A	#N/A	#N/A	#N/A	#N/A
การงานอาชีพและเทคโนโลยี	#N/A	#N/A	#N/A	#N/A	#N/A	#N/A
รวมทุกวิชา	#N/A		#N/A		#N/A	#N/A

ชั้นมัธยมศึกษาปีที่ 6

วิชา	ปีการศึกษา 2554		ปีการศึกษา 2555		พัฒนาการ (ปี 2555-2554)	ร้อยละ (เพิ่ม/ลด)
	ผู้เข้าสอบ	ค่าเฉลี่ย	ผู้เข้าสอบ	ค่าเฉลี่ย		
ภาษาไทย	46	40.35	24	45.79	5.44	13.48
คณิตศาสตร์	46	18.75	24	19.48	0.73	3.89
วิทยาศาสตร์	46	26.29	24	31.60	5.31	20.20
สังคมศึกษา	46	30.98	24	32.53	1.55	5.00
ภาษาอังกฤษ	46	19.39	24	20.42	1.03	5.31
รวม 5 วิชาหลัก	135.76		149.82		14.06	10.36
ศิลปะ	46	30.23	24	32.81	2.58	8.53
สุขศึกษาและพลศึกษา	46	54.76	24	52.08	-2.68	-4.89
การงานอาชีพและเทคโนโลยี	46	51.35	24	42.42	-8.93	-17.39
รวมทุกวิชา	272.10		277.13		5.03	1.85

จัดทำโดย : นายณภัทร ศรีละมัย : ศึกษานิเทศก์ สำนักงานเขตพื้นที่การศึกษามัธยมศึกษา เขต 6



สำนักงานเขตพื้นที่การศึกษามัธยมศึกษา เขต 6
แผนภูมิพัฒนาการผลการทดสอบระดับชาติขั้นพื้นฐาน (O-Net)

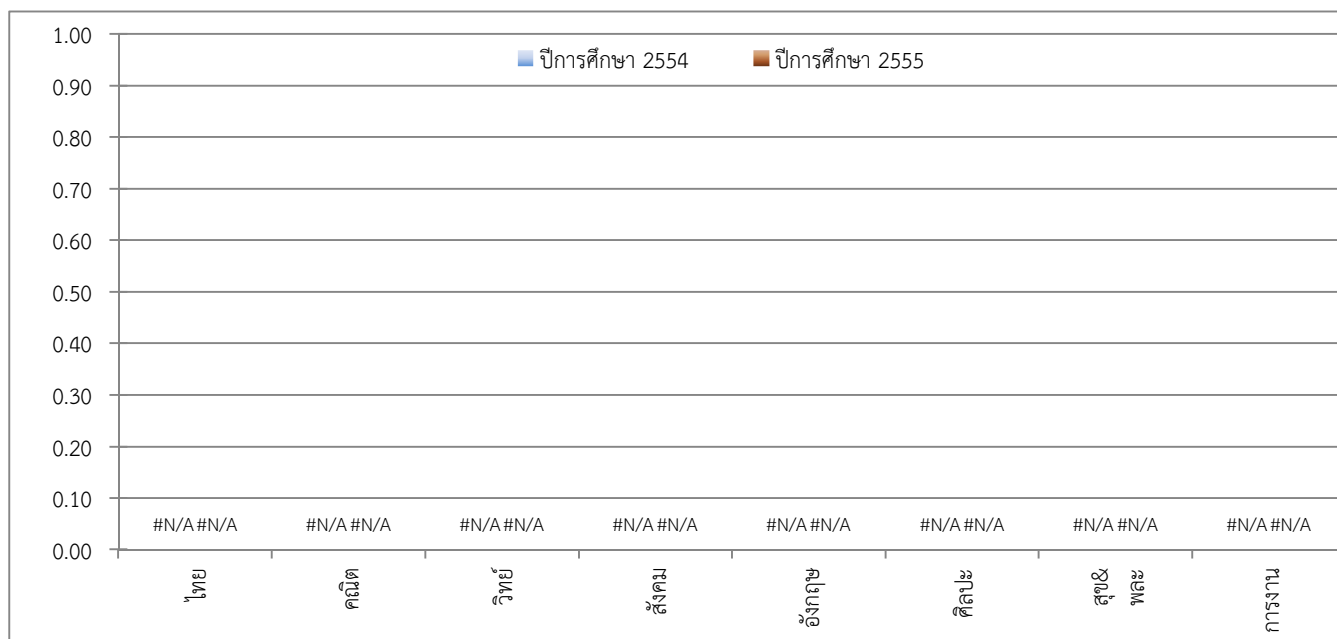
รหัสโรงเรียน 1024012007

ชื่อโรงเรียน เตรียมอุดมศึกษาเป็ริงวิสุทธิธำธิ

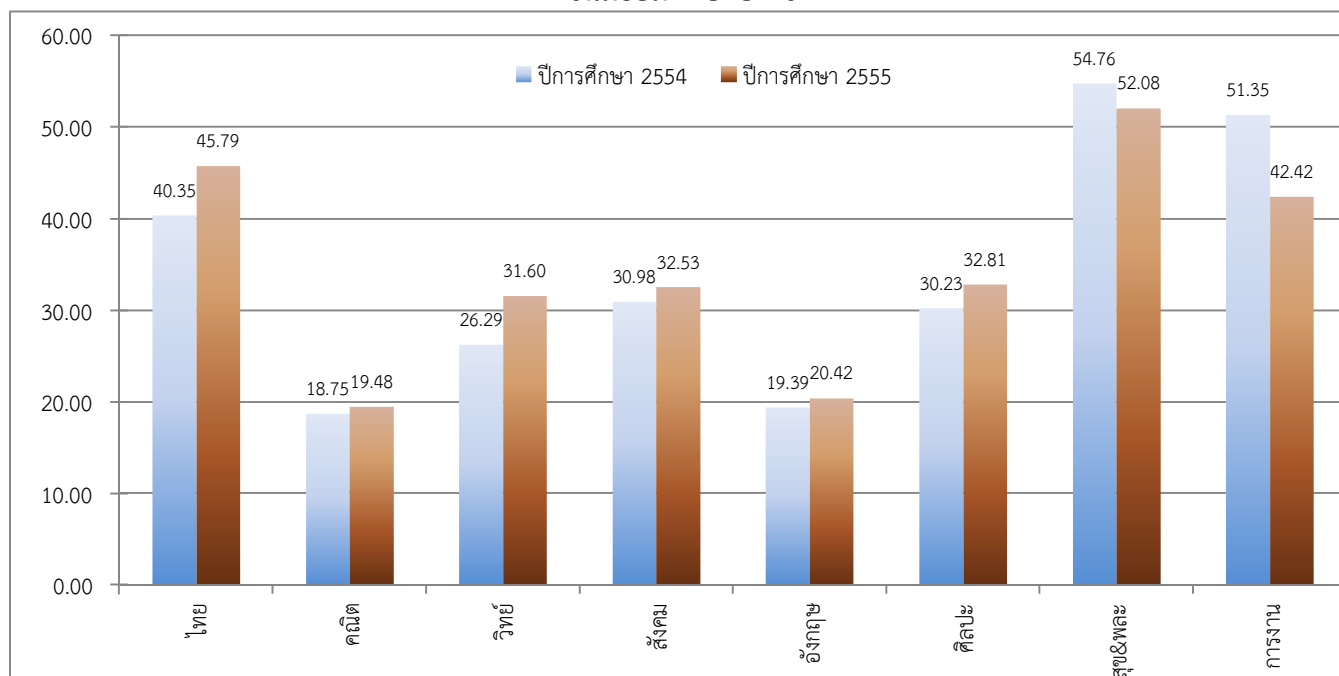
อำเภอ เมืองฉะเชิงเทรา

จังหวัด ฉะเชิงเทรา

ชั้นมัธยมศึกษาปีที่ 3



ชั้นมัธยมศึกษาปีที่ 6



จัดทำโดย : นายณภัทร ศรีละมัย : ศึกษานิเทศก์ สำนักงานเขตพื้นที่การศึกษามัธยมศึกษา เขต 6



สำนักงานเขตพื้นที่การศึกษามัธยมศึกษา เขต 6

ตารางพัฒนาการผลการทดสอบระดับชาติขั้นพื้นฐาน (O-Net)

รหัสโรงเรียน 1024012008

ชื่อโรงเรียน เบญจมาขารังษฤษฎ์ 5

อำเภอ

เมืองฉะเชิงเทรา

จังหวัด

ฉะเชิงเทรา

ชั้นมัธยมศึกษาปีที่ 3

วิชา	ปีการศึกษา 2554		ปีการศึกษา 2555		พัฒนาการ (ปี 2555-2554)	ร้อยละ (เพิ่ม/ลด)
	ผู้เข้าสอบ	ค่าเฉลี่ย	ผู้เข้าสอบ	ค่าเฉลี่ย		
ภาษาไทย	51	43.31	45	55.31	12.00	27.71
คณิตศาสตร์	51	26.15	45	22.92	-3.23	-12.35
วิทยาศาสตร์	51	27.65	45	32.76	5.11	18.48
สังคมศึกษา	51	38.82	45	45.96	7.14	18.39
ภาษาอังกฤษ	51	27.33	45	25.87	-1.46	-5.34
รวม 5 วิชาหลัก	163.26		182.82		19.56	11.98
ศิลปะ	51	38.58	45	43.67	5.09	13.19
สุขศึกษาและพลศึกษา	51	48.82	45	58.00	9.18	18.80
การงานอาชีพและเทคโนโลยี	51	42.98	45	49.07	6.09	14.17
รวมทุกวิชา	293.64		333.56		39.92	13.59

ชั้นมัธยมศึกษาปีที่ 6

วิชา	ปีการศึกษา 2554		ปีการศึกษา 2555		พัฒนาการ (ปี 2555-2554)	ร้อยละ (เพิ่ม/ลด)
	ผู้เข้าสอบ	ค่าเฉลี่ย	ผู้เข้าสอบ	ค่าเฉลี่ย		
ภาษาไทย	0	0.00	5	27.80		
คณิตศาสตร์	0	0.00	5	15.50		
วิทยาศาสตร์	0	0.00	5	29.38		
สังคมศึกษา	0	0.00	5	30.88		
ภาษาอังกฤษ	0	0.00	5	20.20		
รวม 5 วิชาหลัก	0.00		123.76		0.00	#DIV/0!
ศิลปะ	0	0.00	5	27.90		
สุขศึกษาและพลศึกษา	0	0.00	5	56.50		
การงานอาชีพและเทคโนโลยี	0	0.00	5	38.00		
รวมทุกวิชา	0.00		246.16		0.00	#DIV/0!

จัดทำโดย : นายณภัทร ศรีละมัย : ศึกษานิเทศก์ สำนักงานเขตพื้นที่การศึกษามัธยมศึกษา เขต 6



สำนักงานเขตพื้นที่การศึกษามัธยมศึกษา เขต 6
แผนภูมิพัฒนาการผลการทดสอบระดับชาติขั้นพื้นฐาน (O-Net)

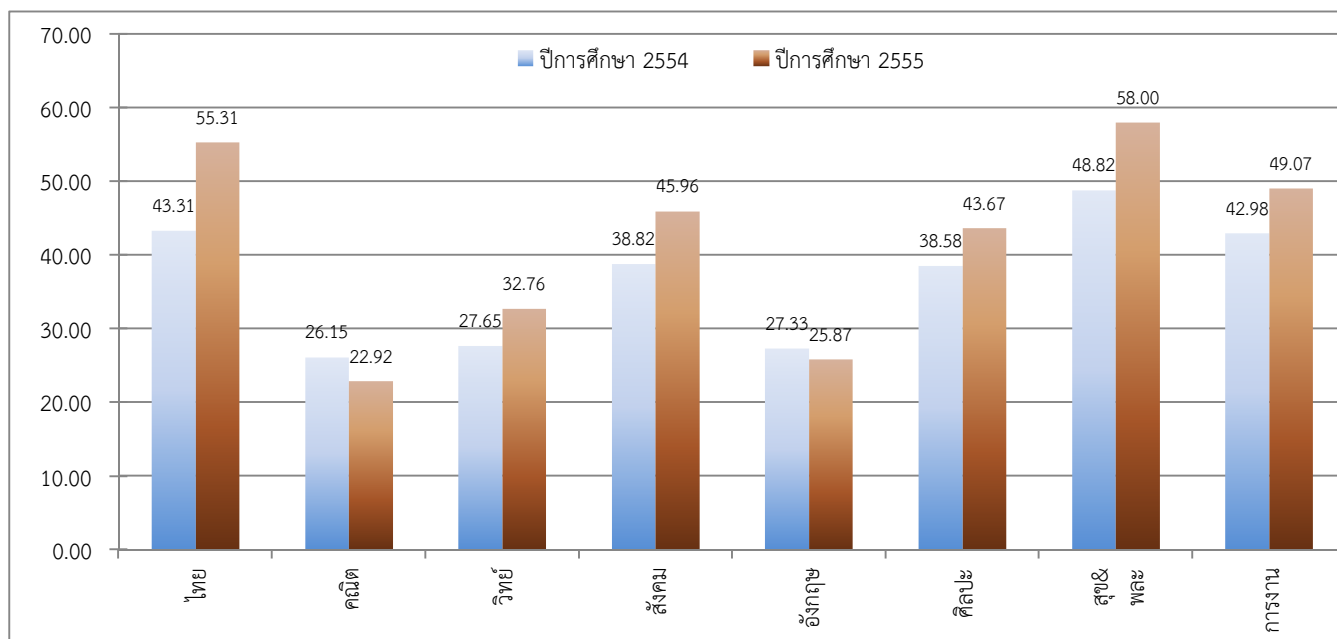
รหัสโรงเรียน 1024012008

ชื่อโรงเรียน เบญจมาราชรังสฤษฎิ์ 5

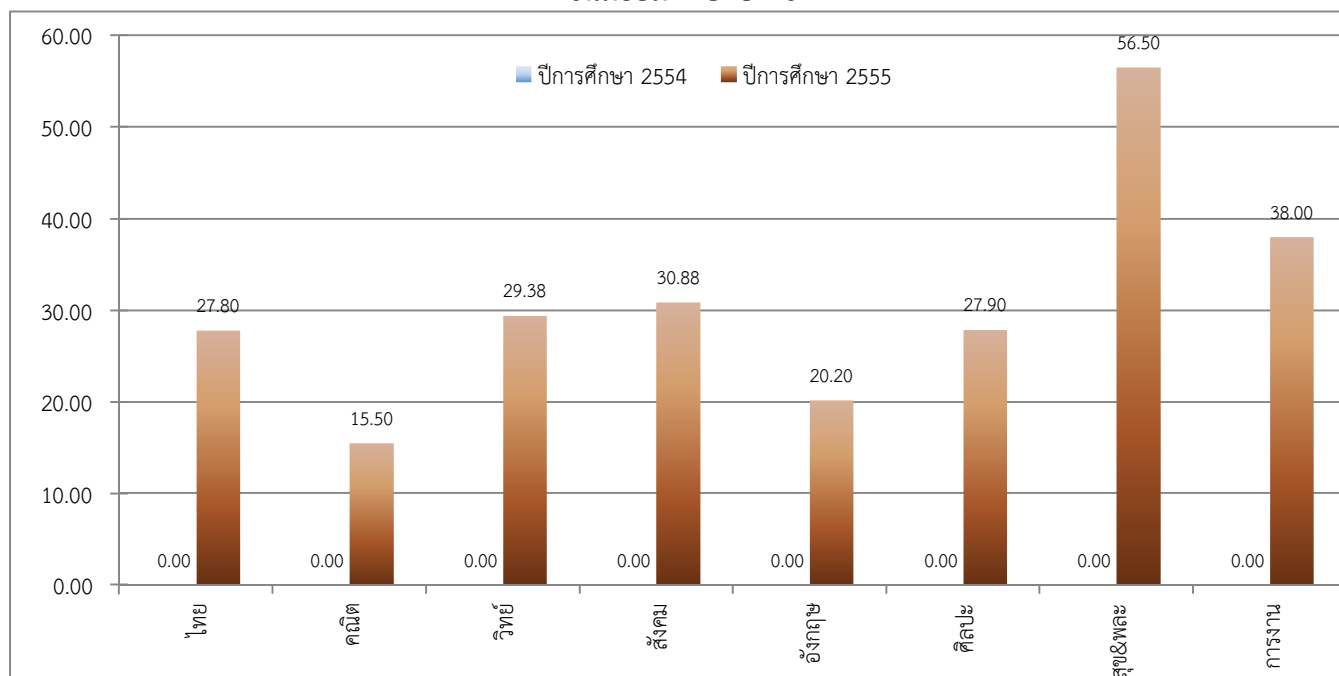
อำเภอ เมืองฉะเชิงเทรา

จังหวัด ฉะเชิงเทรา

ชั้นมัธยมศึกษาปีที่ 3



ชั้นมัธยมศึกษาปีที่ 6



จัดทำโดย : นายณภัทร ศรีละมัย : ศึกษานิเทศก์ สำนักงานเขตพื้นที่การศึกษามัธยมศึกษา เขต 6



สำนักงานเขตพื้นที่การศึกษามัธยมศึกษา เขต 6

ตารางพัฒนาการผลการทดสอบระดับชาติขั้นพื้นฐาน (O-Net)

รหัสโรงเรียน 1024012009

ชื่อโรงเรียน เตรียมอุดมศึกษาพัฒนาการสุวินทวงศ์

อำเภอ

เมืองฉะเชิงเทรา

จังหวัด

ฉะเชิงเทรา

ชั้นมัธยมศึกษาปีที่ 3

วิชา	ปีการศึกษา 2554		ปีการศึกษา 2555		พัฒนาการ (ปี 2555-2554)	ร้อยละ (เพิ่ม/ลด)
	ผู้เข้าสอบ	ค่าเฉลี่ย	ผู้เข้าสอบ	ค่าเฉลี่ย		
ภาษาไทย	98	41.96	91	49.89	7.93	18.90
คณิตศาสตร์	98	27.74	91	24.03	-3.71	-13.37
วิทยาศาสตร์	99	27.09	90	31.89	4.80	17.72
สังคมศึกษา	99	37.39	90	41.84	4.45	11.90
ภาษาอังกฤษ	98	26.84	91	25.47	-1.37	-5.10
รวม 5 วิชาหลัก	161.02		173.12		12.10	7.51
ศิลปะ	99	39.27	90	39.19	-0.08	-0.20
สุขศึกษาและพลศึกษา	99	46.21	90	52.78	6.57	14.22
การงานอาชีพและเทคโนโลยี	99	40.38	90	41.87	1.49	3.69
รวมทุกวิชา	286.88		306.96		20.08	7.00

ชั้นมัธยมศึกษาปีที่ 6

วิชา	ปีการศึกษา 2554		ปีการศึกษา 2555		พัฒนาการ (ปี 2555-2554)	ร้อยละ (เพิ่ม/ลด)
	ผู้เข้าสอบ	ค่าเฉลี่ย	ผู้เข้าสอบ	ค่าเฉลี่ย		
ภาษาไทย	71	39.85	44	38.36	-1.49	-3.74
คณิตศาสตร์	71	19.51	44	17.73	-1.78	-9.12
วิทยาศาสตร์	66	26.69	44	28.99	2.30	8.62
สังคมศึกษา	71	31.98	44	32.26	0.28	0.88
ภาษาอังกฤษ	71	17.34	44	16.48	-0.86	-4.96
รวม 5 วิชาหลัก	135.37		133.82		-1.55	-1.15
ศิลปะ	65	27.57	44	29.45	1.88	6.82
สุขศึกษาและพลศึกษา	65	54.40	44	50.74	-3.66	-6.73
การงานอาชีพและเทคโนโลยี	65	48.09	44	42.77	-5.32	-11.06
รวมทุกวิชา	265.43		256.78		-8.65	-3.26

จัดทำโดย : นายณภัทร ศรีละมัย : ศึกษานิเทศก์ สำนักงานเขตพื้นที่การศึกษามัธยมศึกษา เขต 6



สำนักงานเขตพื้นที่การศึกษามัธยมศึกษา เขต 6
แผนภูมิพัฒนาการผลการทดสอบระดับชาติขั้นพื้นฐาน (O-Net)

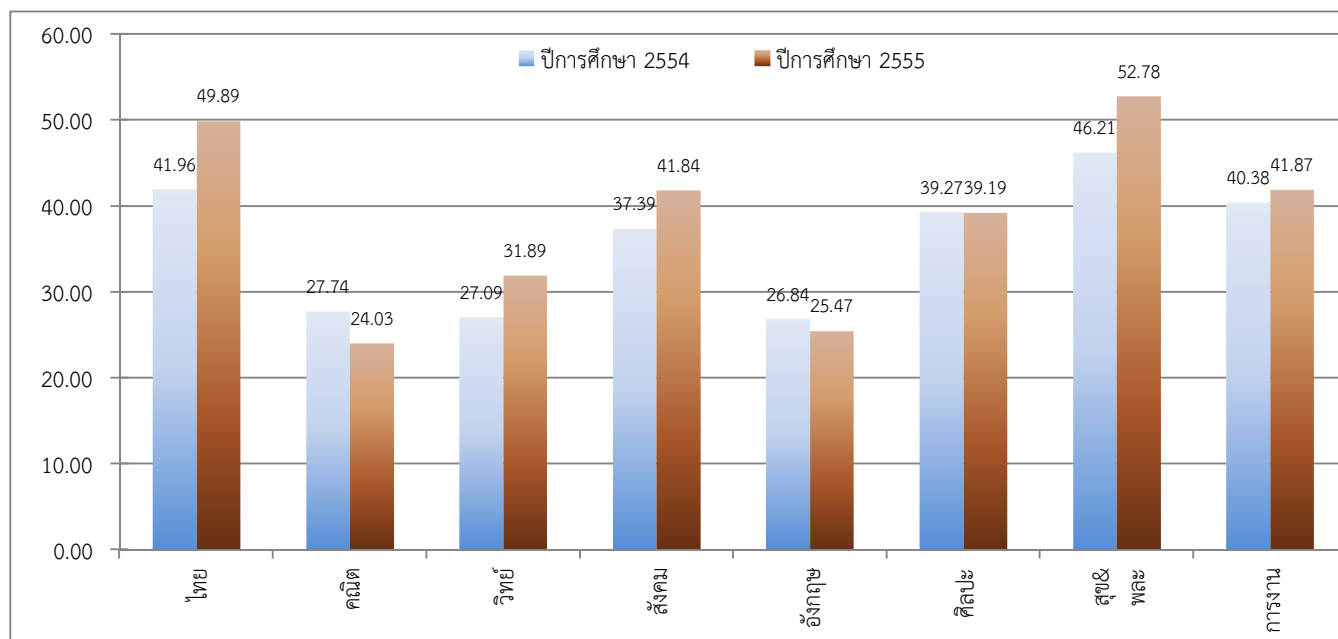
รหัสโรงเรียน 1024012009

ชื่อโรงเรียน เตรียมอุดมศึกษาพัฒนาการสุวินทวงศ์

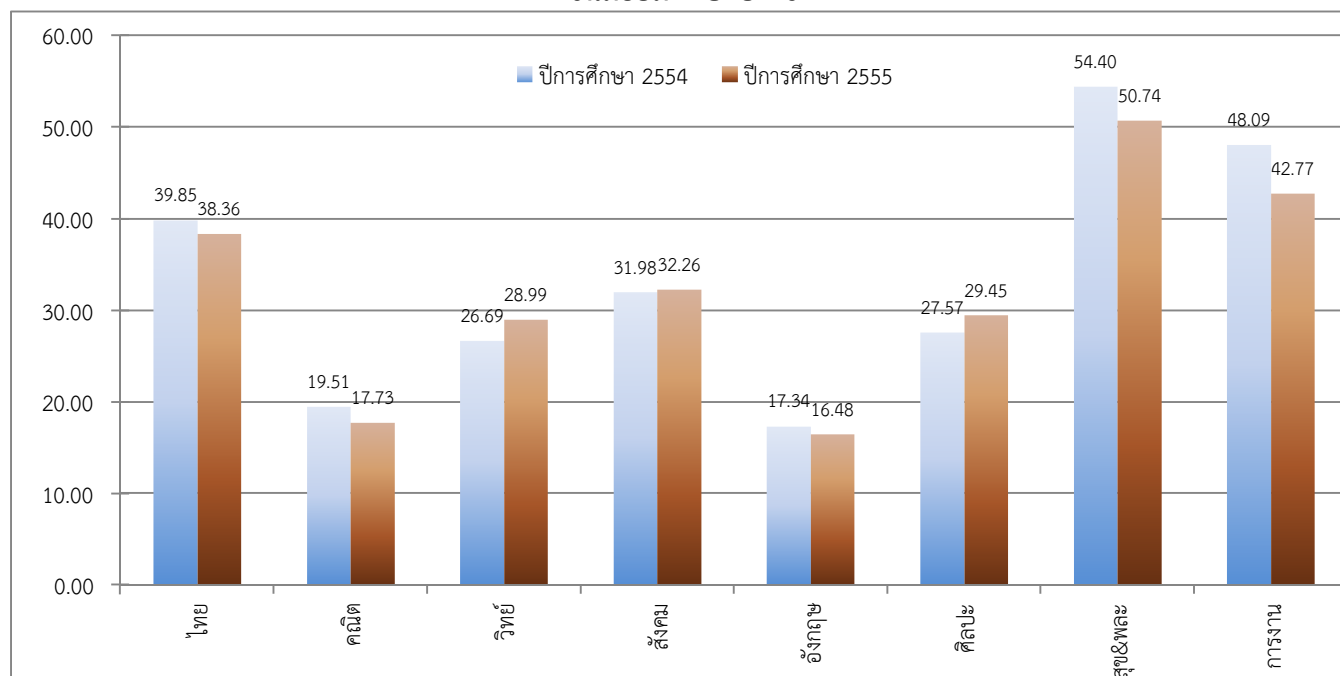
อำเภอ เมืองฉะเชิงเทรา

จังหวัด ฉะเชิงเทรา

ชั้นมัธยมศึกษาปีที่ 3



ชั้นมัธยมศึกษาปีที่ 6



จัดทำโดย : นายณภัทร ศรีละมัย : ศึกษานิเทศก์ สำนักงานเขตพื้นที่การศึกษามัธยมศึกษา เขต 6



สำนักงานเขตพื้นที่การศึกษามัธยมศึกษา เขต 6

ตารางพัฒนาการผลการทดสอบระดับชาติขั้นพื้นฐาน (O-Net)

รหัสโรงเรียน 1024012010

ชื่อโรงเรียน บำเพ็ญวิทย์วิทยา

อำเภอ บำเพ็ญวิทย์

จังหวัด ฉะเชิงเทรา

ชั้นมัธยมศึกษาปีที่ 3

วิชา	ปีการศึกษา 2554		ปีการศึกษา 2555		พัฒนาการ (ปี 2555-2554)	ร้อยละ (เพิ่ม/ลด)
	ผู้เข้าสอบ	ค่าเฉลี่ย	ผู้เข้าสอบ	ค่าเฉลี่ย		
ภาษาไทย	161	44.81	173	54.52	9.71	21.67
คณิตศาสตร์	161	29.13	173	24.98	-4.15	-14.25
วิทยาศาสตร์	161	29.16	172	33.02	3.86	13.24
สังคมศึกษา	161	39.55	172	48.28	8.73	22.07
ภาษาอังกฤษ	161	25.65	173	27.13	1.48	5.77
รวม 5 วิชาหลัก	168.30		187.93		19.63	11.66
ศิลปะ	161	39.16	172	44.61	5.45	13.92
สุขศึกษาและพลศึกษา	161	48.70	172	57.95	9.25	18.99
การงานอาชีพและเทคโนโลยี	161	43.07	172	48.33	5.26	12.21
รวมทุกวิชา	299.23		338.82		39.59	13.23

ชั้นมัธยมศึกษาปีที่ 6

วิชา	ปีการศึกษา 2554		ปีการศึกษา 2555		พัฒนาการ (ปี 2555-2554)	ร้อยละ (เพิ่ม/ลด)
	ผู้เข้าสอบ	ค่าเฉลี่ย	ผู้เข้าสอบ	ค่าเฉลี่ย		
ภาษาไทย	71	39.73	69	43.93	4.20	10.57
คณิตศาสตร์	71	17.22	69	19.24	2.02	11.73
วิทยาศาสตร์	71	24.11	69	31.07	6.96	28.87
สังคมศึกษา	71	31.32	69	32.81	1.49	4.76
ภาษาอังกฤษ	71	17.69	69	18.35	0.66	3.73
รวม 5 วิชาหลัก	130.07		145.40		15.33	11.79
ศิลปะ	71	27.36	69	30.58	3.22	11.77
สุขศึกษาและพลศึกษา	71	54.24	69	51.94	-2.30	-4.24
การงานอาชีพและเทคโนโลยี	71	49.32	69	45.19	-4.13	-8.37
รวมทุกวิชา	260.99		273.11		12.12	4.64

จัดทำโดย : นายณภัทร ศรีละมัย : ศึกษานิเทศก์ สำนักงานเขตพื้นที่การศึกษามัธยมศึกษา เขต 6



สำนักงานเขตพื้นที่การศึกษามัธยมศึกษา เขต 6
แผนภูมิพัฒนาการผลการทดสอบระดับชาติขั้นพื้นฐาน (O-Net)

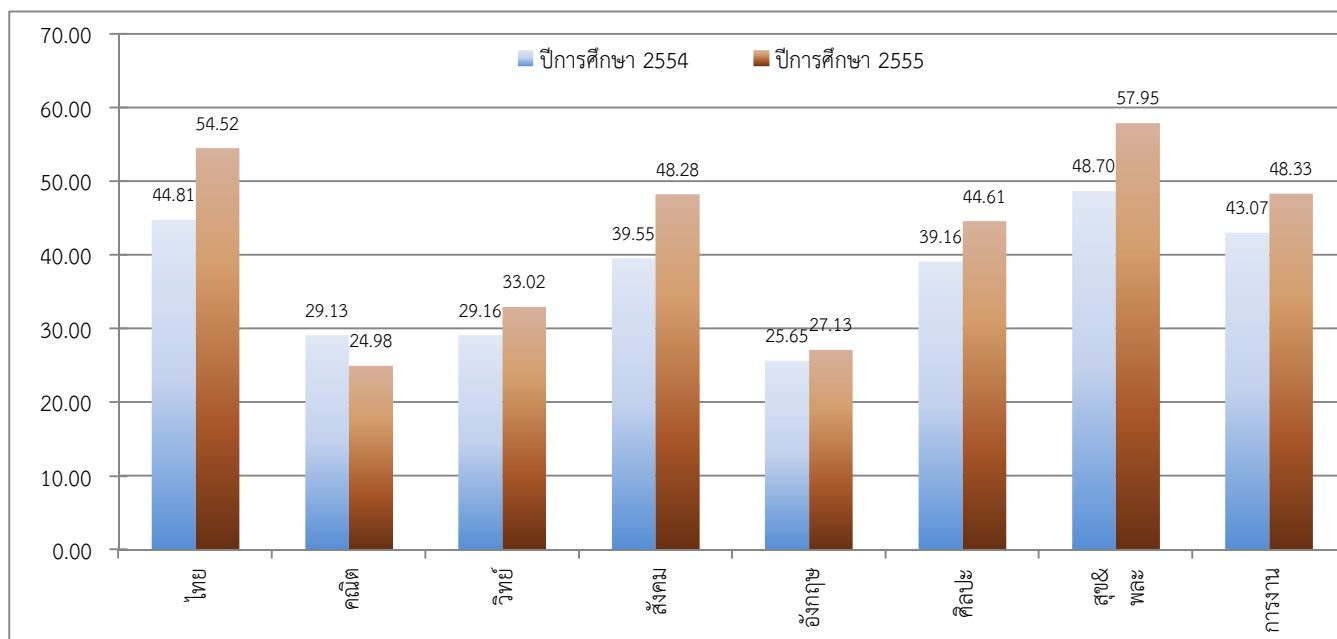
รหัสโรงเรียน 1024012010

ชื่อโรงเรียน บำรุงน้ำเปรี้ยววิทยา

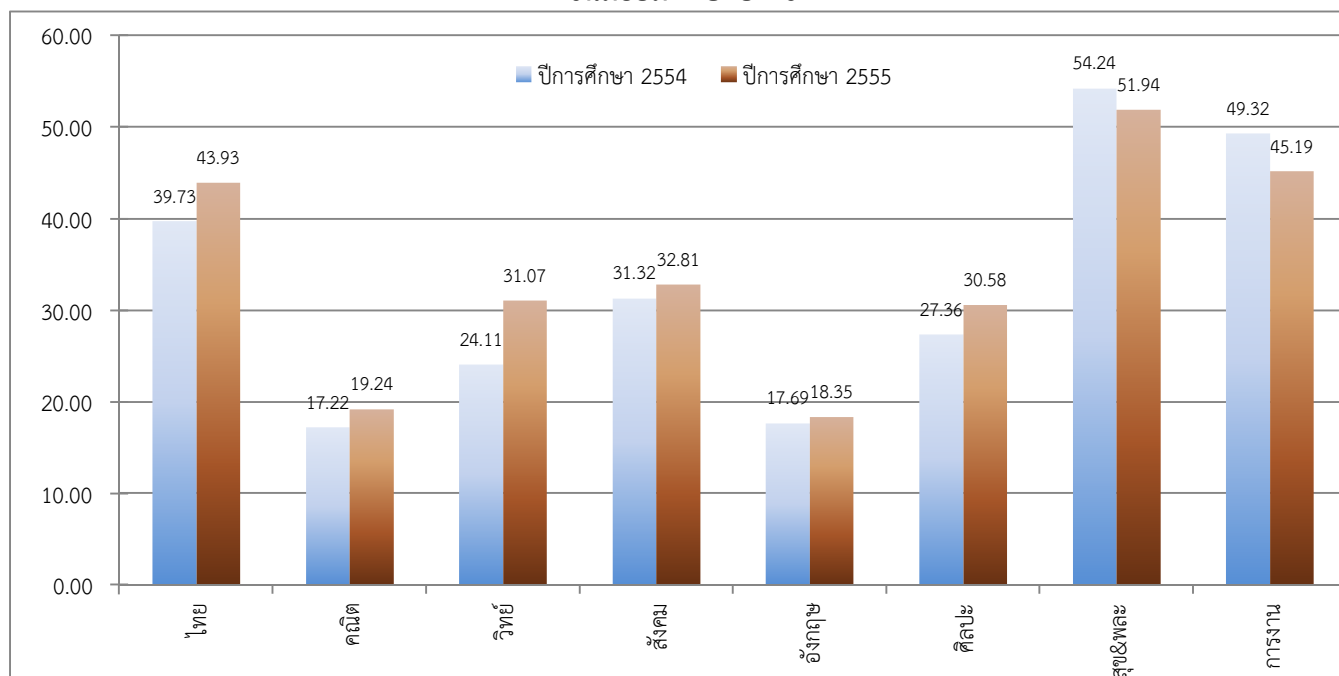
อำเภอ บำรุงน้ำเปรี้ยว

จังหวัด ฉะเชิงเทรา

ชั้นมัธยมศึกษาปีที่ 3



ชั้นมัธยมศึกษาปีที่ 6



จัดทำโดย : นายณภัทร ศรีละมัย : ศึกษานิเทศก์ สำนักงานเขตพื้นที่การศึกษามัธยมศึกษา เขต 6



สำนักงานเขตพื้นที่การศึกษามัธยมศึกษา เขต 6
ตารางพัฒนาการผลการทดสอบระดับชาติขั้นพื้นฐาน (O-Net)

รหัสโรงเรียน 1024012011

ชื่อโรงเรียน ดอนฉิมพลีพิทยาคม

อำเภอ บางน้ำเปรี้ยว

จังหวัด ฉะเชิงเทรา

ชั้นมัธยมศึกษาปีที่ 3

วิชา	ปีการศึกษา 2554		ปีการศึกษา 2555		พัฒนาการ (ปี 2555-2554)	ร้อยละ (เพิ่ม/ลด)
	ผู้เข้าสอบ	ค่าเฉลี่ย	ผู้เข้าสอบ	ค่าเฉลี่ย		
ภาษาไทย	93	43.06	87	52.81	9.75	22.64
คณิตศาสตร์	92	28.56	87	24.33	-4.23	-14.81
วิทยาศาสตร์	93	30.06	87	32.90	2.84	9.45
สังคมศึกษา	94	39.89	87	47.29	7.40	18.55
ภาษาอังกฤษ	93	26.95	87	25.01	-1.94	-7.20
รวม 5 วิชาหลัก	168.52		182.34		13.82	8.20
ศิลปะ	94	39.71	87	41.61	1.90	4.78
สุขศึกษาและพลศึกษา	94	48.19	87	53.65	5.46	11.33
การงานอาชีพและเทคโนโลยี	94	42.40	87	47.03	4.63	10.92
รวมทุกวิชา	298.82		324.63		25.81	8.64

ชั้นมัธยมศึกษาปีที่ 6

วิชา	ปีการศึกษา 2554		ปีการศึกษา 2555		พัฒนาการ (ปี 2555-2554)	ร้อยละ (เพิ่ม/ลด)
	ผู้เข้าสอบ	ค่าเฉลี่ย	ผู้เข้าสอบ	ค่าเฉลี่ย		
ภาษาไทย	40	36.10	61	38.90	2.80	7.76
คณิตศาสตร์	43	18.43	61	17.01	-1.42	-7.70
วิทยาศาสตร์	40	25.80	61	31.65	5.85	22.67
สังคมศึกษา	43	31.16	61	32.89	1.73	5.55
ภาษาอังกฤษ	43	17.26	61	16.30	-0.96	-5.56
รวม 5 วิชาหลัก	128.75		136.75		8.00	6.21
ศิลปะ	40	25.83	61	29.41	3.58	13.86
สุขศึกษาและพลศึกษา	40	51.41	61	48.52	-2.89	-5.62
การงานอาชีพและเทคโนโลยี	40	45.10	61	42.49	-2.61	-5.79
รวมทุกวิชา	251.09		257.17		6.08	2.42

จัดทำโดย : นายณภัทร ศรีละมัย : ศึกษานิเทศก์ สำนักงานเขตพื้นที่การศึกษามัธยมศึกษา เขต 6



สำนักงานเขตพื้นที่การศึกษามัธยมศึกษา เขต 6
แผนภูมิพัฒนาการผลการทดสอบระดับชาติขั้นพื้นฐาน (O-Net)

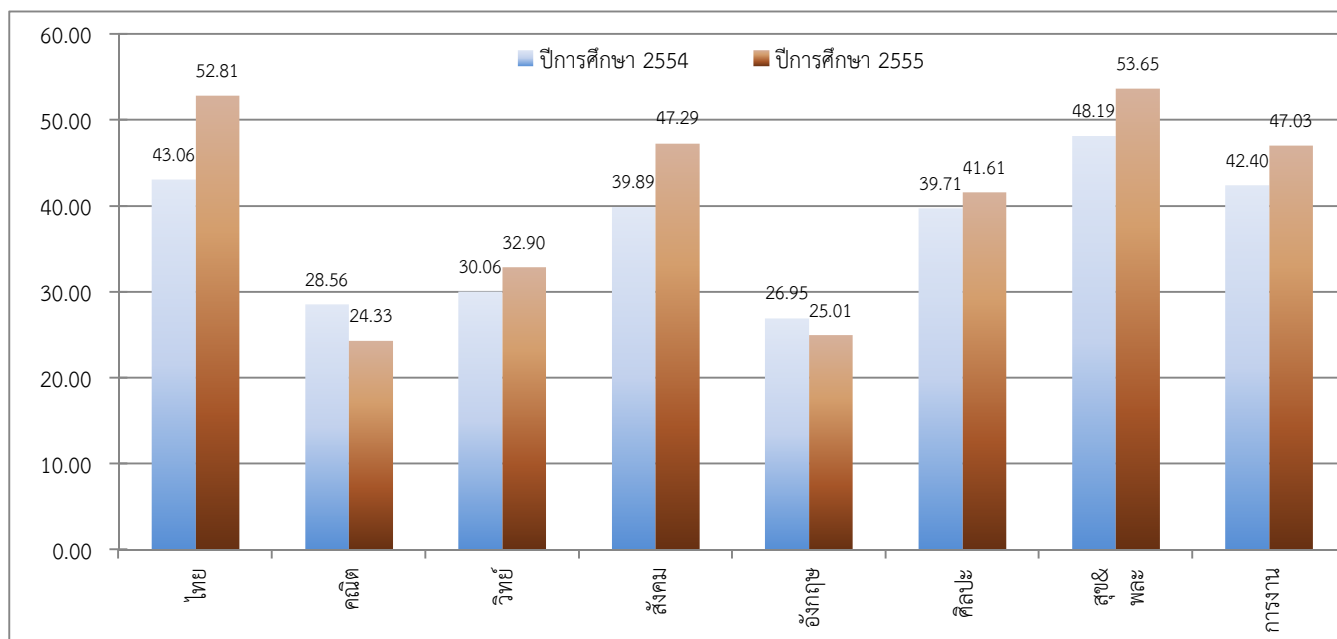
รหัสโรงเรียน 1024012011

ชื่อโรงเรียน ดอนฉิมพลีพิทยาคม

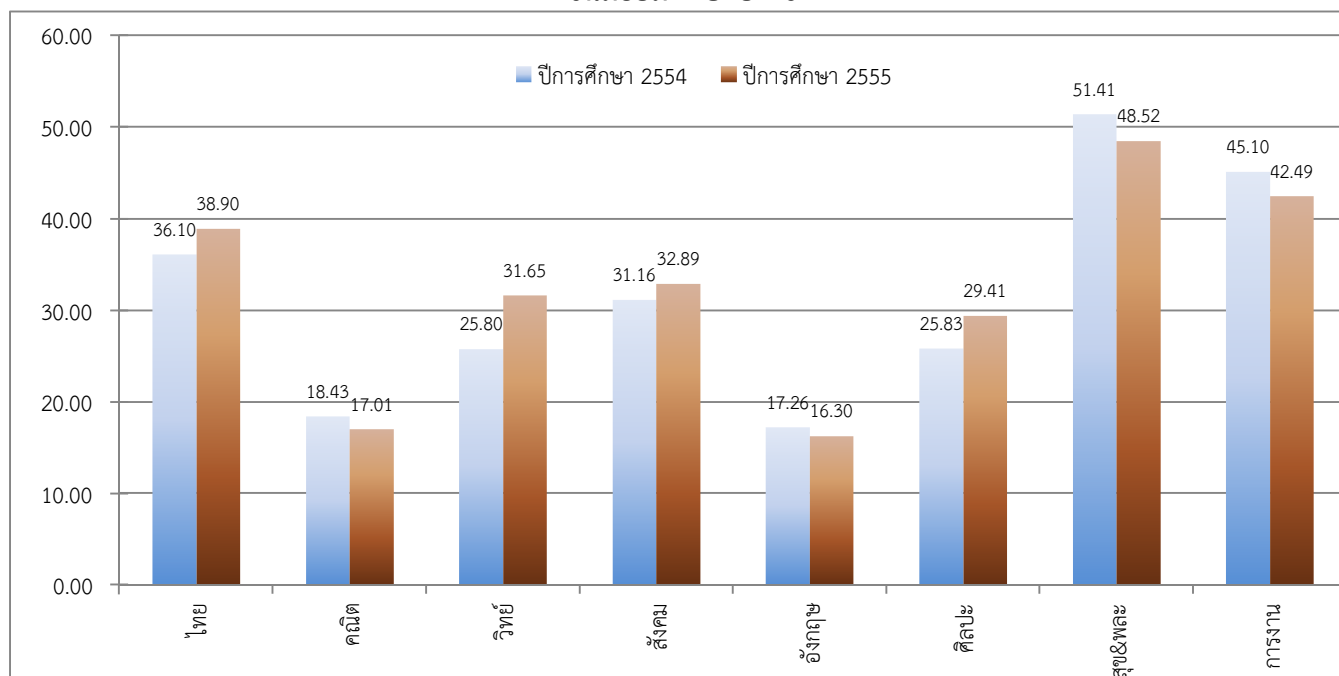
อำเภอ บางน้ำเปรี้ยว

จังหวัด ฉะเชิงเทรา

ชั้นมัธยมศึกษาปีที่ 3



ชั้นมัธยมศึกษาปีที่ 6



จัดทำโดย : นายณภัทร ศรีละมัย : ศึกษานิเทศก์ สำนักงานเขตพื้นที่การศึกษามัธยมศึกษา เขต 6



สำนักงานเขตพื้นที่การศึกษามัธยมศึกษา เขต 6

ตารางพัฒนาการผลการทดสอบระดับชาติขั้นพื้นฐาน (O-Net)

รหัสโรงเรียน 1024012012

ชื่อโรงเรียน หมอนทองวิทยา

อำเภอ บางน้ำเปรี้ยว

จังหวัด ฉะเชิงเทรา

ชั้นมัธยมศึกษาปีที่ 3

วิชา	ปีการศึกษา 2554		ปีการศึกษา 2555		พัฒนาการ (ปี 2555-2554)	ร้อยละ (เพิ่ม/ลด)
	ผู้เข้าสอบ	ค่าเฉลี่ย	ผู้เข้าสอบ	ค่าเฉลี่ย		
ภาษาไทย	114	45.83	119	52.58	6.75	14.73
คณิตศาสตร์	116	27.86	119	24.93	-2.93	-10.52
วิทยาศาสตร์	113	28.67	118	31.63	2.96	10.32
สังคมศึกษา	113	41.50	119	42.87	1.37	3.30
ภาษาอังกฤษ	115	26.56	119	26.54	-0.02	-0.08
รวม 5 วิชาหลัก	170.42		178.55		8.13	4.77
ศิลปะ	113	40.91	119	39.98	-0.93	-2.27
สุขศึกษาและพลศึกษา	113	47.99	119	54.98	6.99	14.57
การงานอาชีพและเทคโนโลยี	113	43.31	119	47.18	3.87	8.94
รวมทุกวิชา	302.63		320.69		18.06	5.97

ชั้นมัธยมศึกษาปีที่ 6

วิชา	ปีการศึกษา 2554		ปีการศึกษา 2555		พัฒนาการ (ปี 2555-2554)	ร้อยละ (เพิ่ม/ลด)
	ผู้เข้าสอบ	ค่าเฉลี่ย	ผู้เข้าสอบ	ค่าเฉลี่ย		
ภาษาไทย	46	36.33	61	38.93	2.60	7.16
คณิตศาสตร์	46	16.85	61	17.75	0.90	5.34
วิทยาศาสตร์	46	24.49	61	29.47	4.98	20.33
สังคมศึกษา	46	30.01	61	31.58	1.57	5.23
ภาษาอังกฤษ	46	16.91	61	15.69	-1.22	-7.21
รวม 5 วิชาหลัก	124.59		133.42		8.83	7.09
ศิลปะ	46	24.85	61	30.34	5.49	22.09
สุขศึกษาและพลศึกษา	46	51.01	61	49.18	-1.83	-3.59
การงานอาชีพและเทคโนโลยี	46	46.04	61	42.39	-3.65	-7.93
รวมทุกวิชา	246.49		255.33		8.84	3.59

จัดทำโดย : นายณภัทร ศรีละมัย : ศึกษานิเทศก์ สำนักงานเขตพื้นที่การศึกษามัธยมศึกษา เขต 6



สำนักงานเขตพื้นที่การศึกษามัธยมศึกษา เขต 6
แผนภูมิพัฒนาการผลการทดสอบระดับชาติขั้นพื้นฐาน (O-Net)

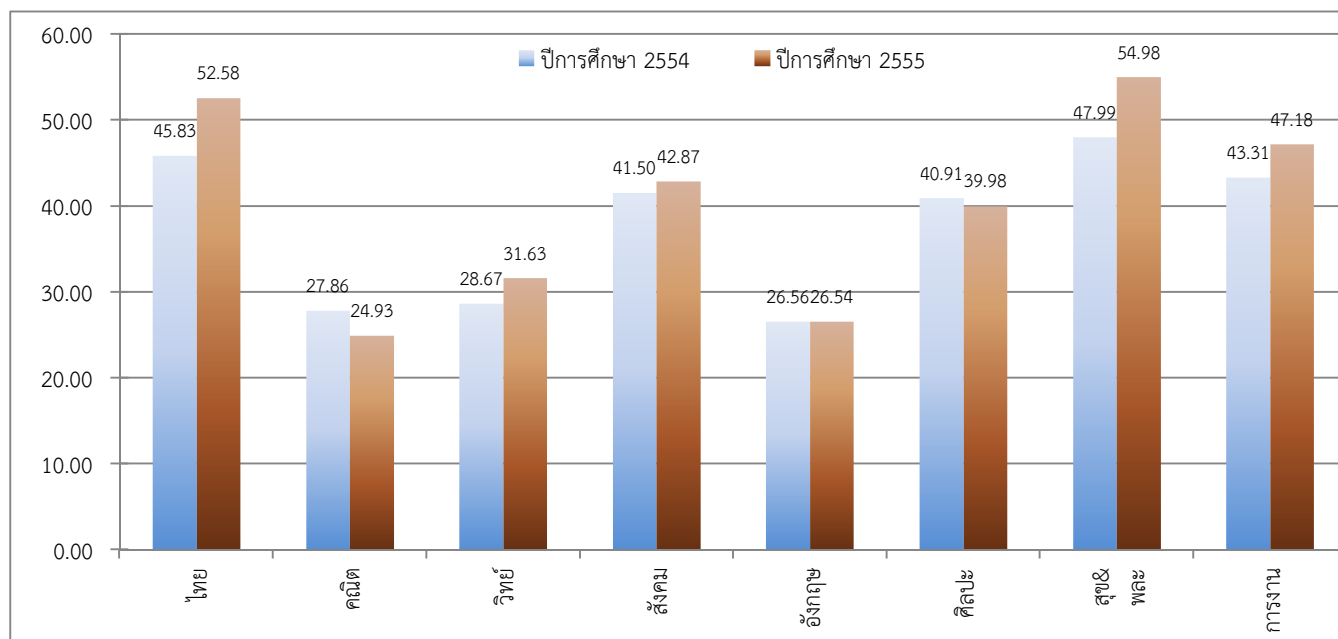
รหัสโรงเรียน 1024012012

ชื่อโรงเรียน หมอนทองวิทยา

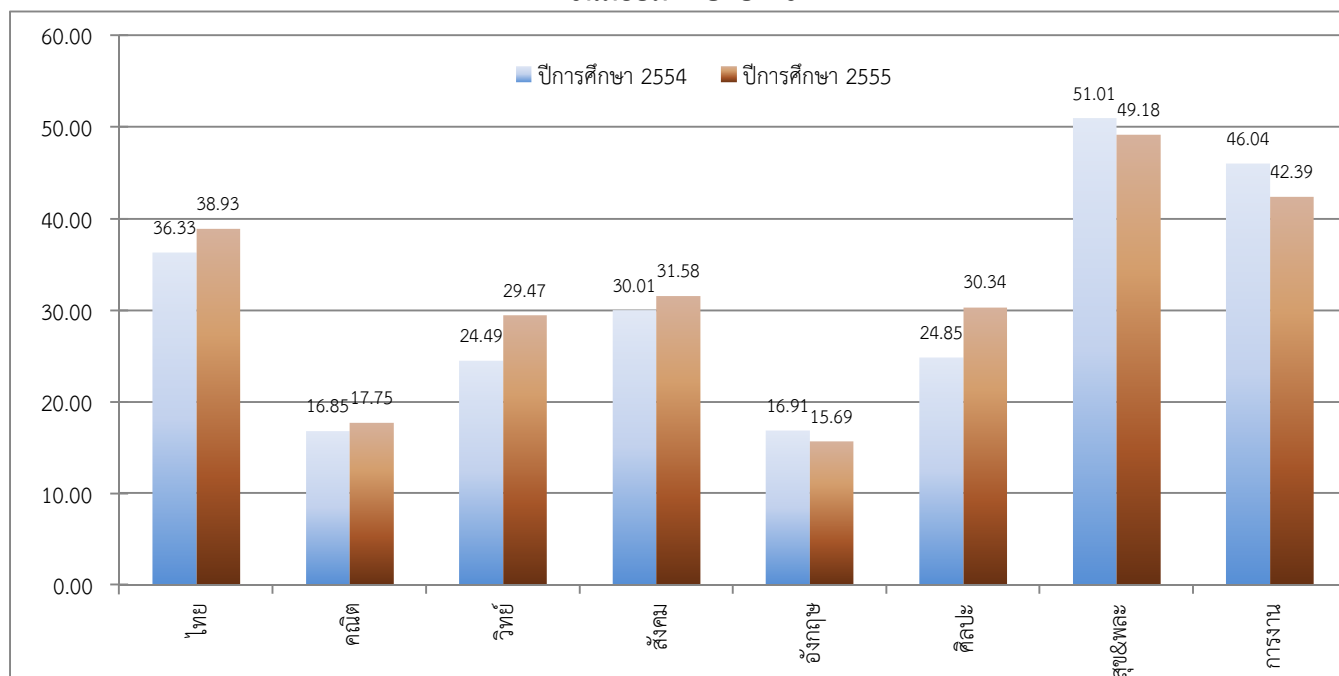
อำเภอ บางน้ำเปรี้ยว

จังหวัด ฉะเชิงเทรา

ชั้นมัธยมศึกษาปีที่ 3



ชั้นมัธยมศึกษาปีที่ 6



จัดทำโดย : นายณภัทร ศรีละมัย : ศึกษานิเทศก์ สำนักงานเขตพื้นที่การศึกษามัธยมศึกษา เขต 6



สำนักงานเขตพื้นที่การศึกษามัธยมศึกษา เขต 6

ตารางพัฒนาการผลการทดสอบระดับชาติขั้นพื้นฐาน (O-Net)

รหัสโรงเรียน 1024012013

ชื่อโรงเรียน ไม้คำพิทยาคม รัชมังคลาภิเษก

อำเภอ บางน้ำเปรี้ยว

จังหวัด ฉะเชิงเทรา

ชั้นมัธยมศึกษาปีที่ 3

วิชา	ปีการศึกษา 2554		ปีการศึกษา 2555		พัฒนาการ (ปี 2555-2554)	ร้อยละ (เพิ่ม/ลด)
	ผู้เข้าสอบ	ค่าเฉลี่ย	ผู้เข้าสอบ	ค่าเฉลี่ย		
ภาษาไทย	22	46.02	33	52.92	6.90	14.99
คณิตศาสตร์	22	26.58	33	23.64	-2.94	-11.06
วิทยาศาสตร์	22	28.73	33	31.33	2.60	9.05
สังคมศึกษา	22	41.73	33	44.30	2.57	6.16
ภาษาอังกฤษ	22	26.45	33	25.76	-0.69	-2.61
รวม 5 วิชาหลัก	169.51		177.95		8.44	4.98
ศิลปะ	22	45.80	33	41.29	-4.51	-9.85
สุขศึกษาและพลศึกษา	22	53.07	33	53.64	0.57	1.07
การงานอาชีพและเทคโนโลยี	22	46.91	33	46.79	-0.12	-0.26
รวมทุกวิชา	315.29		319.67		4.38	1.39

ชั้นมัธยมศึกษาปีที่ 6

วิชา	ปีการศึกษา 2554		ปีการศึกษา 2555		พัฒนาการ (ปี 2555-2554)	ร้อยละ (เพิ่ม/ลด)
	ผู้เข้าสอบ	ค่าเฉลี่ย	ผู้เข้าสอบ	ค่าเฉลี่ย		
ภาษาไทย	8	29.63	10	44.90	15.27	51.54
คณิตศาสตร์	8	17.19	10	14.50	-2.69	-15.65
วิทยาศาสตร์	8	23.31	10	29.21	5.90	25.31
สังคมศึกษา	8	29.30	10	33.56	4.26	14.54
ภาษาอังกฤษ	8	18.63	10	17.20	-1.43	-7.68
รวม 5 วิชาหลัก	118.06		139.37		21.31	18.05
ศิลปะ	8	27.19	10	32.40	5.21	19.16
สุขศึกษาและพลศึกษา	8	50.94	10	53.25	2.31	4.53
การงานอาชีพและเทคโนโลยี	8	42.00	10	43.80	1.80	4.29
รวมทุกวิชา	238.19		268.82		30.63	12.86

จัดทำโดย : นายณภัทร ศรีละมัย : ศึกษานิเทศก์ สำนักงานเขตพื้นที่การศึกษามัธยมศึกษา เขต 6



สำนักงานเขตพื้นที่การศึกษามัธยมศึกษา เขต 6
แผนภูมิพัฒนาการผลการทดสอบระดับชาติขั้นพื้นฐาน (O-Net)

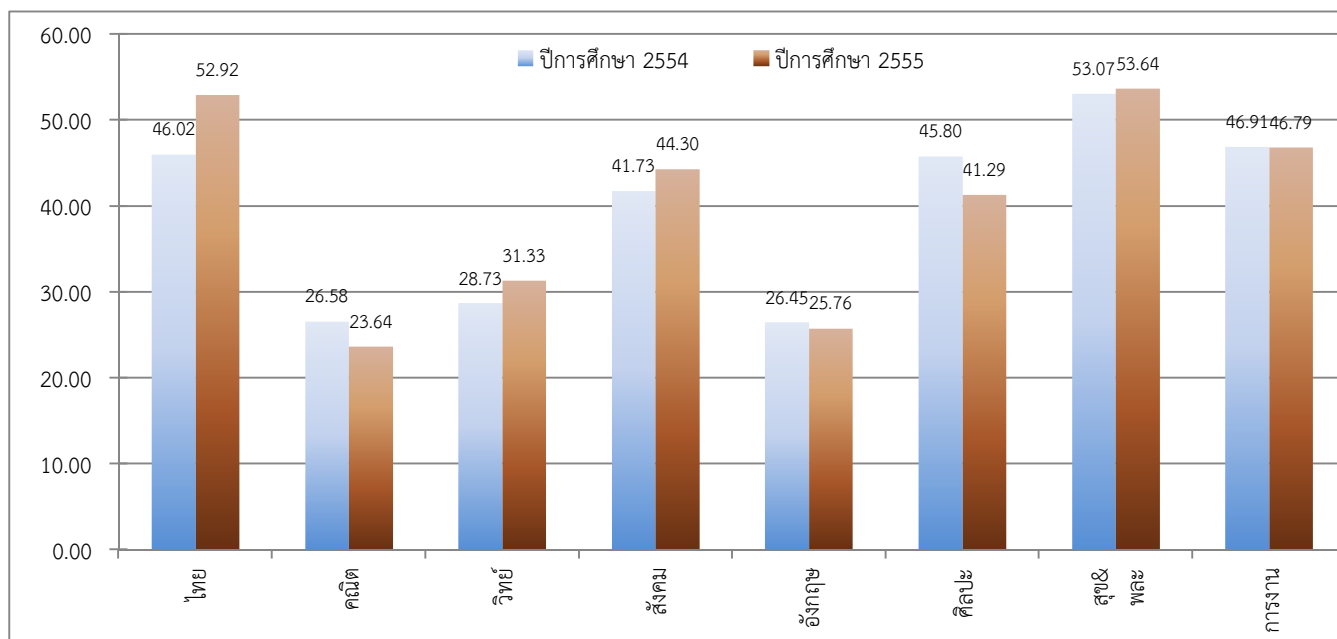
รหัสโรงเรียน 1024012013

ชื่อโรงเรียน ใผ่ดำพิทยาคม รัชมังคลาภิเษก

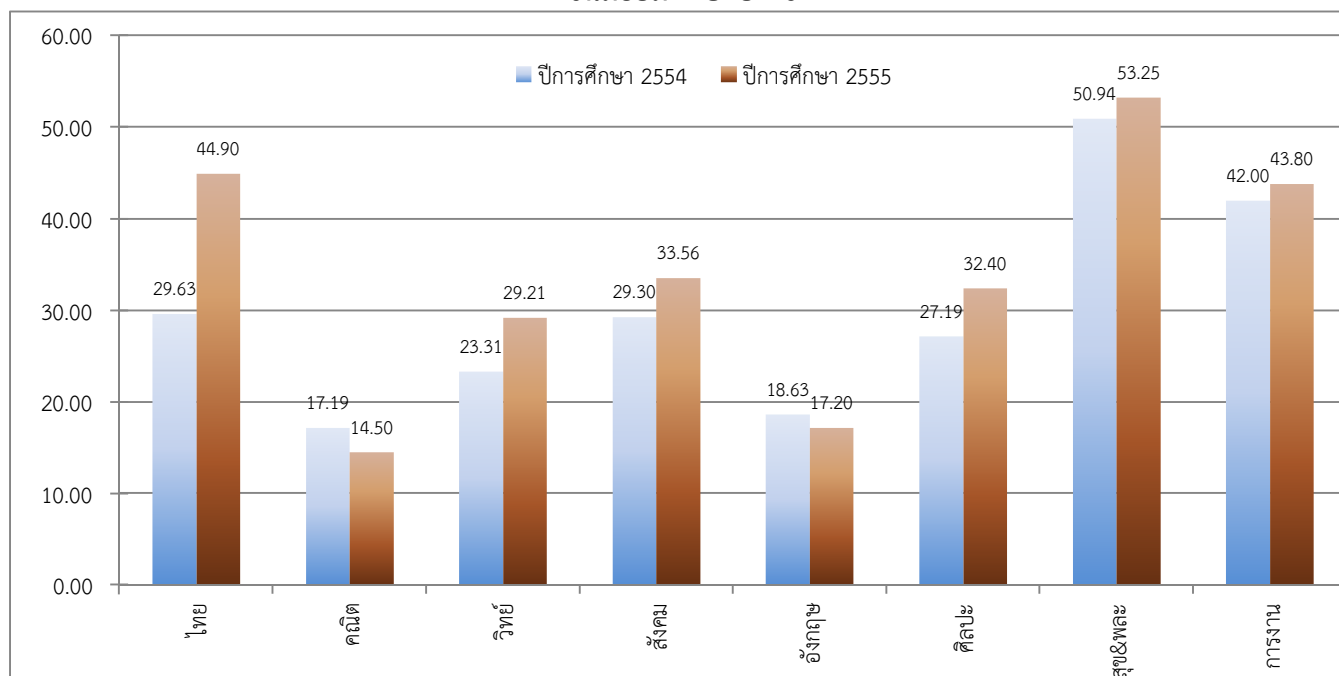
อำเภอ บางน้ำเปรี้ยว

จังหวัด ฉะเชิงเทรา

ชั้นมัธยมศึกษาปีที่ 3



ชั้นมัธยมศึกษาปีที่ 6



จัดทำโดย : นายณภัทร ศรีละมัย : ศึกษานิเทศก์ สำนักงานเขตพื้นที่การศึกษามัธยมศึกษา เขต 6



สำนักงานเขตพื้นที่การศึกษามัธยมศึกษา เขต 6

ตารางพัฒนาการผลการทดสอบระดับชาติขั้นพื้นฐาน (O-Net)

รหัสโรงเรียน 1024012014

ชื่อโรงเรียน การท่ามาหากินวัดโพธิ์เฉลิมรักษ์ (อนุสรณ์วันเด็กแห่งชาติปี 253

อำเภอ บางน้ำเปรี้ยว

จังหวัด ฉะเชิงเทรา

ชั้นมัธยมศึกษาปีที่ 3

วิชา	ปีการศึกษา 2554		ปีการศึกษา 2555		พัฒนาการ (ปี 2555-2554)	ร้อยละ (เพิ่ม/ลด)
	ผู้เข้าสอบ	ค่าเฉลี่ย	ผู้เข้าสอบ	ค่าเฉลี่ย		
ภาษาไทย	11	39.71	10	52.16	12.45	31.35
คณิตศาสตร์	11	24.07	10	27.60	3.53	14.67
วิทยาศาสตร์	11	25.82	10	30.80	4.98	19.29
สังคมศึกษา	11	39.82	10	40.80	0.98	2.46
ภาษาอังกฤษ	11	24.18	10	25.40	1.22	5.05
รวม 5 วิชาหลัก	153.60		176.76		23.16	15.08
ศิลปะ	11	33.86	10	42.00	8.14	24.04
สุขศึกษาและพลศึกษา	11	44.55	10	52.25	7.70	17.28
การงานอาชีพและเทคโนโลยี	11	39.64	10	43.80	4.16	10.49
รวมทุกวิชา	271.65		314.81		43.16	15.89

ชั้นมัธยมศึกษาปีที่ 6

วิชา	ปีการศึกษา 2554		ปีการศึกษา 2555		พัฒนาการ (ปี 2555-2554)	ร้อยละ (เพิ่ม/ลด)
	ผู้เข้าสอบ	ค่าเฉลี่ย	ผู้เข้าสอบ	ค่าเฉลี่ย		
ภาษาไทย	9	32.44	3	41.67	9.23	28.45
คณิตศาสตร์	9	15.83	3	17.50	1.67	10.55
วิทยาศาสตร์	9	23.56	3	29.34	5.78	24.53
สังคมศึกษา	9	28.19	3	31.04	2.85	10.11
ภาษาอังกฤษ	9	16.44	3	15.33	-1.11	-6.75
รวม 5 วิชาหลัก	116.46		134.88		18.42	15.82
ศิลปะ	9	27.94	3	24.67	-3.27	-11.70
สุขศึกษาและพลศึกษา	9	49.44	3	50.83	1.39	2.81
การงานอาชีพและเทคโนโลยี	9	45.78	3	44.00	-1.78	-3.89
รวมทุกวิชา	239.62		254.38		14.76	6.16

จัดทำโดย : นายณภัทร ศรีละมัย : ศึกษานิเทศก์ สำนักงานเขตพื้นที่การศึกษามัธยมศึกษา เขต 6



สำนักงานเขตพื้นที่การศึกษามัธยมศึกษา เขต 6
แผนภูมิพัฒนาการผลการทดสอบระดับชาติขั้นพื้นฐาน (O-Net)

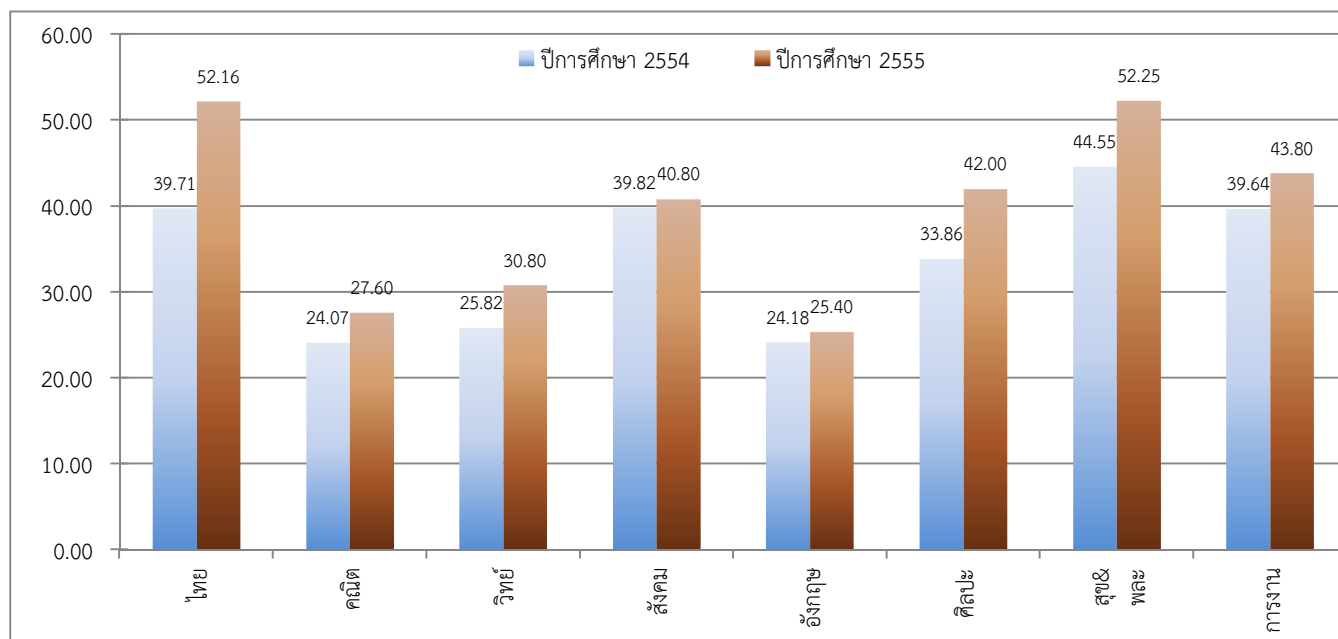
รหัสโรงเรียน 1024012014

อำเภอ บางน้ำเปรี้ยว

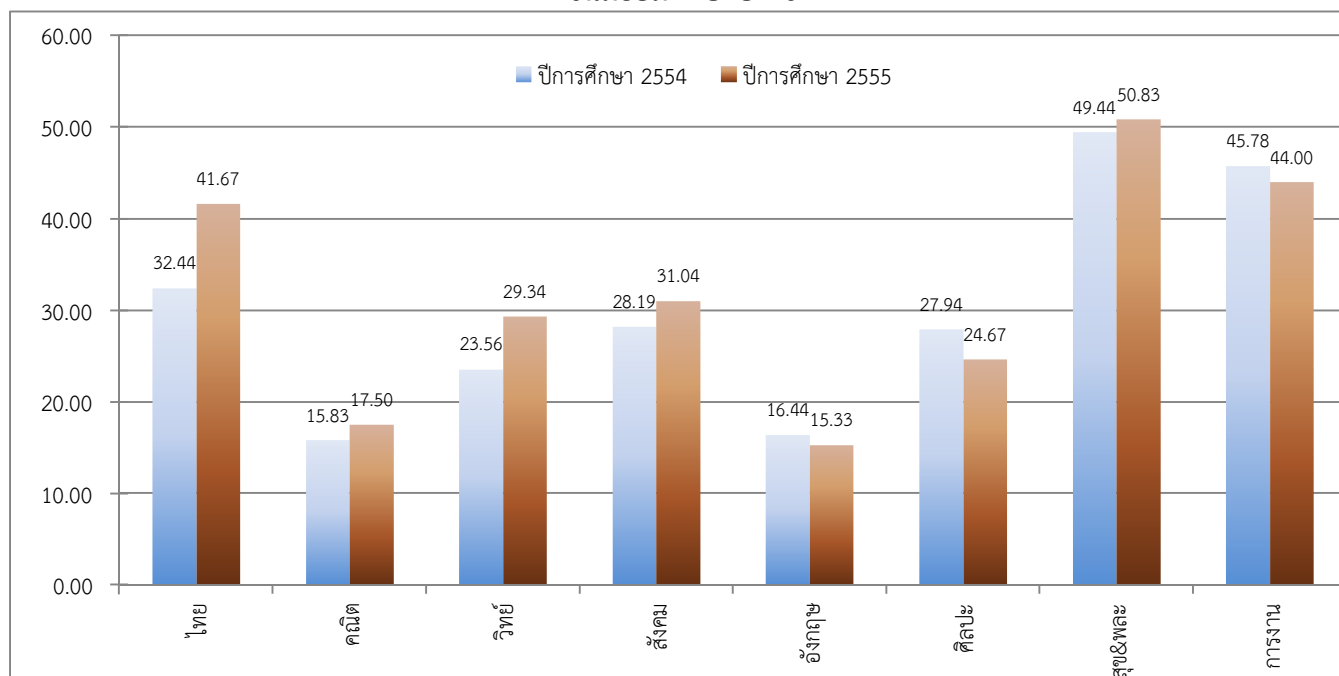
ชื่อโรงเรียน การท่าอากาศยานวัดโพธิ์เฉลิมรักษ์ (อนุสรณ์วันเด็กแห่งชาติปี

จังหวัด ฉะเชิงเทรา

ชั้นมัธยมศึกษาปีที่ 3



ชั้นมัธยมศึกษาปีที่ 6



จัดทำโดย : นายณภัทร ศรีละมัย : ศึกษานิเทศก์ สำนักงานเขตพื้นที่การศึกษามัธยมศึกษา เขต 6



สำนักงานเขตพื้นที่การศึกษามัธยมศึกษา เขต 6

ตารางพัฒนาการผลการทดสอบระดับชาติขั้นพื้นฐาน (O-Net)

รหัสโรงเรียน 1024012015

ชื่อโรงเรียน บางปะกง "บวรวิทยายน"

อำเภอ บางปะกง

จังหวัด ฉะเชิงเทรา

ชั้นมัธยมศึกษาปีที่ 3

วิชา	ปีการศึกษา 2554		ปีการศึกษา 2555		พัฒนาการ (ปี 2555-2554)	ร้อยละ (เพิ่ม/ลด)
	ผู้เข้าสอบ	ค่าเฉลี่ย	ผู้เข้าสอบ	ค่าเฉลี่ย		
ภาษาไทย	215	44.80	185	55.04	10.24	22.86
คณิตศาสตร์	215	27.99	185	25.96	-2.03	-7.25
วิทยาศาสตร์	215	27.82	185	35.87	8.05	28.94
สังคมศึกษา	215	39.89	185	47.81	7.92	19.85
ภาษาอังกฤษ	215	27.87	185	25.51	-2.36	-8.47
รวม 5 วิชาหลัก	168.37		190.19		21.82	12.96
ศิลปะ	215	43.02	185	45.99	2.97	6.90
สุขศึกษาและพลศึกษา	215	49.03	185	57.38	8.35	17.03
การงานอาชีพและเทคโนโลยี	215	45.64	185	48.56	2.92	6.40
รวมทุกวิชา	306.06		342.12		36.06	11.78

ชั้นมัธยมศึกษาปีที่ 6

วิชา	ปีการศึกษา 2554		ปีการศึกษา 2555		พัฒนาการ (ปี 2555-2554)	ร้อยละ (เพิ่ม/ลด)
	ผู้เข้าสอบ	ค่าเฉลี่ย	ผู้เข้าสอบ	ค่าเฉลี่ย		
ภาษาไทย	98	38.76	120	41.45	2.69	6.94
คณิตศาสตร์	100	18.23	121	18.57	0.34	1.87
วิทยาศาสตร์	96	24.95	121	30.07	5.12	20.52
สังคมศึกษา	100	31.93	121	34.10	2.17	6.80
ภาษาอังกฤษ	100	18.69	121	17.37	-1.32	-7.06
รวม 5 วิชาหลัก	132.56		141.56		9.00	6.79
ศิลปะ	96	27.41	121	29.79	2.38	8.68
สุขศึกษาและพลศึกษา	96	53.82	121	52.01	-1.81	-3.36
การงานอาชีพและเทคโนโลยี	96	47.15	121	42.76	-4.39	-9.31
รวมทุกวิชา	260.94		266.12		5.18	1.99

จัดทำโดย : นายณภัทร ศรีละมัย : ศึกษานิเทศก์ สำนักงานเขตพื้นที่การศึกษามัธยมศึกษา เขต 6



สำนักงานเขตพื้นที่การศึกษามัธยมศึกษา เขต 6
แผนภูมิพัฒนาการผลการทดสอบระดับชาติขั้นพื้นฐาน (O-Net)

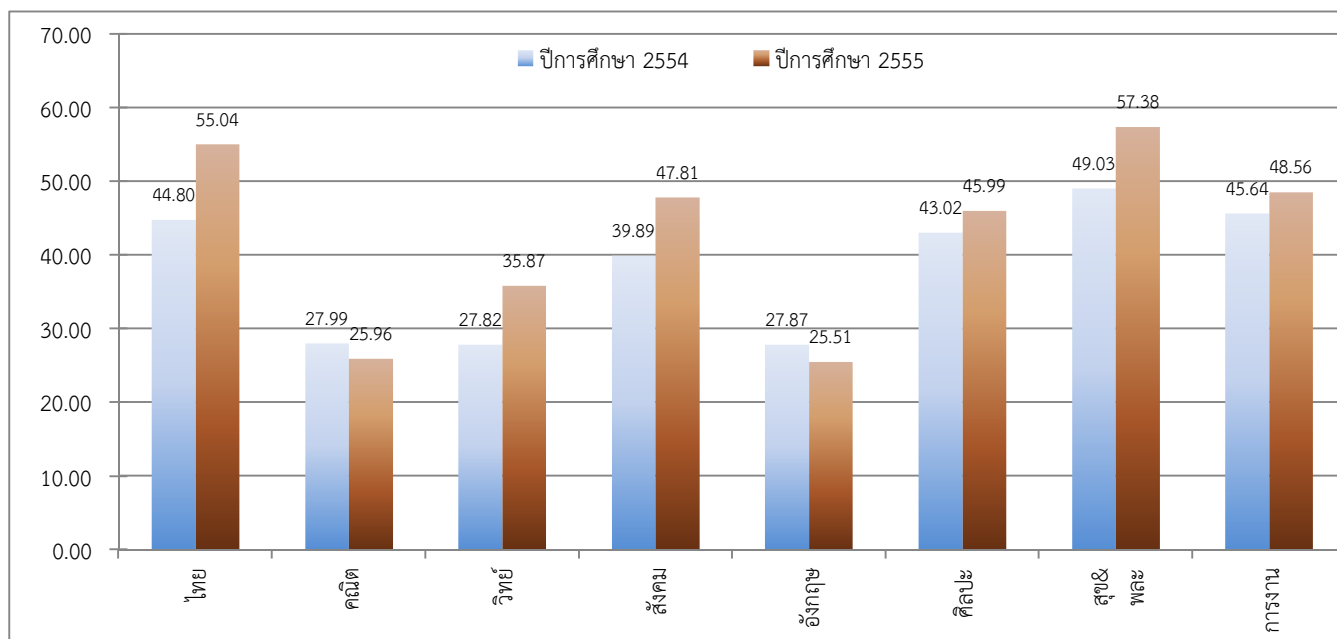
รหัสโรงเรียน 1024012015

ชื่อโรงเรียน บางปะกง "บวรวิทยายน"

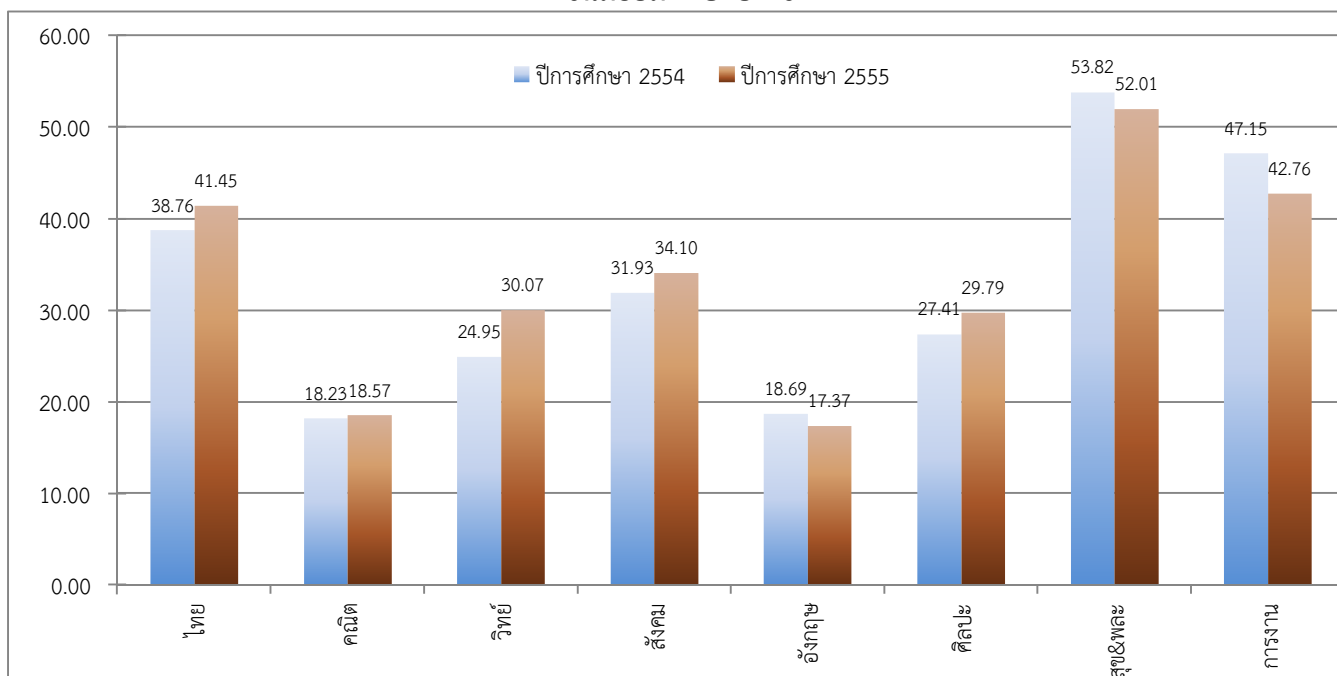
อำเภอ บางปะกง

จังหวัด ฉะเชิงเทรา

ชั้นมัธยมศึกษาปีที่ 3



ชั้นมัธยมศึกษาปีที่ 6



จัดทำโดย : นายณภัทร ศรีละมัย : ศึกษานิเทศก์ สำนักงานเขตพื้นที่การศึกษามัธยมศึกษา เขต 6



สำนักงานเขตพื้นที่การศึกษามัธยมศึกษา เขต 6

ตารางพัฒนาการผลการทดสอบระดับชาติขั้นพื้นฐาน (O-Net)

รหัสโรงเรียน 1024012016

ชื่อโรงเรียน พุทธิรังสีพิบูล

อำเภอ บ้านโพธิ์

จังหวัด ฉะเชิงเทรา

ชั้นมัธยมศึกษาปีที่ 3

วิชา	ปีการศึกษา 2554		ปีการศึกษา 2555		พัฒนาการ (ปี 2555-2554)	ร้อยละ (เพิ่ม/ลด)
	ผู้เข้าสอบ	ค่าเฉลี่ย	ผู้เข้าสอบ	ค่าเฉลี่ย		
ภาษาไทย	312	44.93	310	52.57	7.64	17.00
คณิตศาสตร์	312	28.91	306	25.80	-3.11	-10.76
วิทยาศาสตร์	308	29.21	309	31.17	1.96	6.71
สังคมศึกษา	308	41.69	310	44.40	2.71	6.50
ภาษาอังกฤษ	312	26.83	310	25.57	-1.26	-4.70
รวม 5 วิชาหลัก	171.57		179.51		7.94	4.63
ศิลปะ	308	41.38	308	40.71	-0.67	-1.62
สุขศึกษาและพลศึกษา	308	48.23	308	54.51	6.28	13.02
การงานอาชีพและเทคโนโลยี	308	45.25	308	45.77	0.52	1.15
รวมทุกวิชา	306.43		320.50		14.07	4.59

ชั้นมัธยมศึกษาปีที่ 6

วิชา	ปีการศึกษา 2554		ปีการศึกษา 2555		พัฒนาการ (ปี 2555-2554)	ร้อยละ (เพิ่ม/ลด)
	ผู้เข้าสอบ	ค่าเฉลี่ย	ผู้เข้าสอบ	ค่าเฉลี่ย		
ภาษาไทย	133	41.53	97	44.06	2.53	6.09
คณิตศาสตร์	135	18.48	103	18.96	0.48	2.60
วิทยาศาสตร์	127	25.50	101	30.29	4.79	18.78
สังคมศึกษา	135	32.76	103	33.06	0.30	0.92
ภาษาอังกฤษ	127	18.60	103	17.22	-1.38	-7.42
รวม 5 วิชาหลัก	136.87		143.59		6.72	4.91
ศิลปะ	124	26.97	103	32.22	5.25	19.47
สุขศึกษาและพลศึกษา	124	55.12	103	51.44	-3.68	-6.68
การงานอาชีพและเทคโนโลยี	124	50.82	103	45.09	-5.73	-11.28
รวมทุกวิชา	269.78		272.34		2.56	0.95

จัดทำโดย : นายณภัทร ศรีละมัย : ศึกษานิเทศก์ สำนักงานเขตพื้นที่การศึกษามัธยมศึกษา เขต 6



สำนักงานเขตพื้นที่การศึกษามัธยมศึกษา เขต 6
แผนภูมิพัฒนาการผลการทดสอบระดับชาติขั้นพื้นฐาน (O-Net)

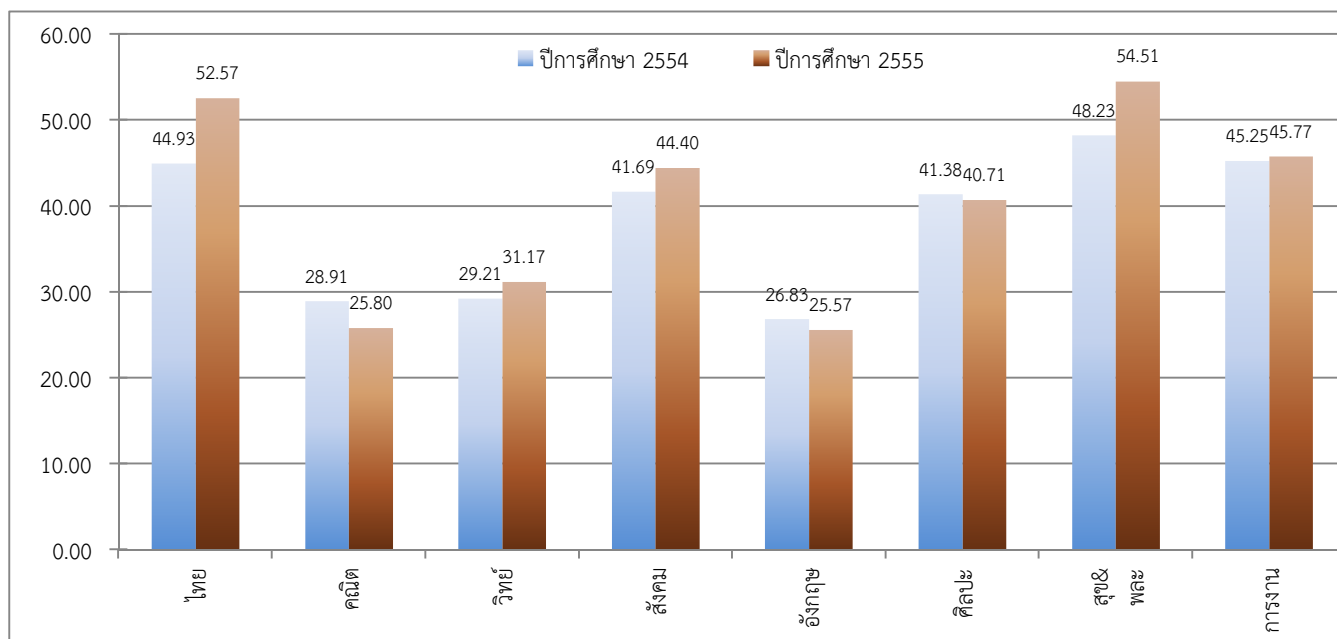
รหัสโรงเรียน 1024012016

ชื่อโรงเรียน พุทธิรังสีพิบูล

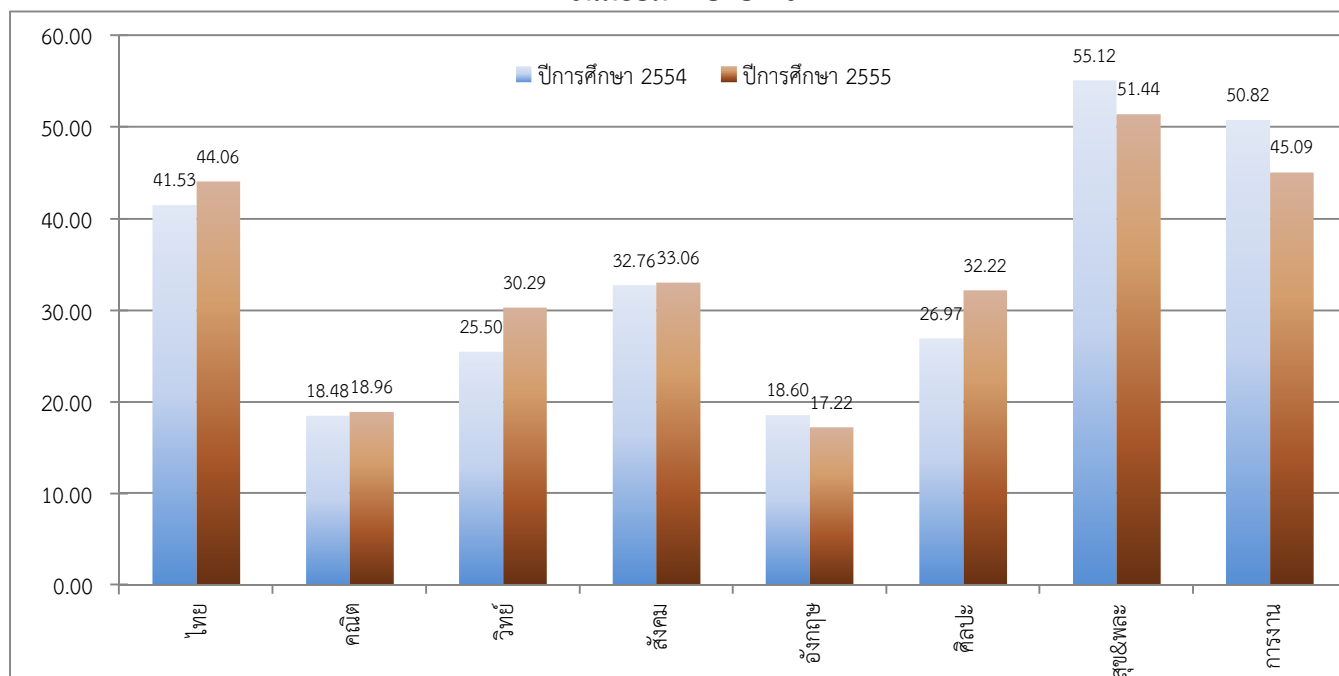
อำเภอ บ้านโพธิ์

จังหวัด ฉะเชิงเทรา

ชั้นมัธยมศึกษาปีที่ 3



ชั้นมัธยมศึกษาปีที่ 6



จัดทำโดย : นายณภัทร ศรีละมัย : ศึกษานิเทศก์ สำนักงานเขตพื้นที่การศึกษามัธยมศึกษา เขต 6



สำนักงานเขตพื้นที่การศึกษามัธยมศึกษา เขต 6

ตารางพัฒนาการผลการทดสอบระดับชาติขั้นพื้นฐาน (O-Net)

รหัสโรงเรียน 1024012017

ชื่อโรงเรียน วิทยาราชภัฏรังสรรค์

อำเภอ บ้านโพธิ์

จังหวัด ฉะเชิงเทรา

ชั้นมัธยมศึกษาปีที่ 3

วิชา	ปีการศึกษา 2554		ปีการศึกษา 2555		พัฒนาการ (ปี 2555-2554)	ร้อยละ (เพิ่ม/ลด)
	ผู้เข้าสอบ	ค่าเฉลี่ย	ผู้เข้าสอบ	ค่าเฉลี่ย		
ภาษาไทย	72	43.75	67	52.31	8.56	19.57
คณิตศาสตร์	72	28.50	67	24.14	-4.36	-15.30
วิทยาศาสตร์	72	26.72	67	33.19	6.47	24.21
สังคมศึกษา	72	39.83	67	43.67	3.84	9.64
ภาษาอังกฤษ	72	26.44	67	25.07	-1.37	-5.18
รวม 5 วิชาหลัก	165.24		178.38		13.14	7.95
ศิลปะ	72	38.44	67	43.58	5.14	13.37
สุขศึกษาและพลศึกษา	72	47.99	67	57.39	9.40	19.59
การงานอาชีพและเทคโนโลยี	72	45.69	67	48.03	2.34	5.12
รวมทุกวิชา	297.36		327.38		30.02	10.10

ชั้นมัธยมศึกษาปีที่ 6

วิชา	ปีการศึกษา 2554		ปีการศึกษา 2555		พัฒนาการ (ปี 2555-2554)	ร้อยละ (เพิ่ม/ลด)
	ผู้เข้าสอบ	ค่าเฉลี่ย	ผู้เข้าสอบ	ค่าเฉลี่ย		
ภาษาไทย	21	35.71	16	46.56	10.85	30.38
คณิตศาสตร์	21	17.74	16	19.53	1.79	10.09
วิทยาศาสตร์	21	25.24	16	31.64	6.40	25.36
สังคมศึกษา	21	28.33	16	36.05	7.72	27.25
ภาษาอังกฤษ	21	15.81	16	13.38	-2.43	-15.37
รวม 5 วิชาหลัก	122.83		147.16		24.33	19.81
ศิลปะ	21	24.50	16	31.75	7.25	29.59
สุขศึกษาและพลศึกษา	21	52.68	16	52.27	-0.41	-0.78
การงานอาชีพและเทคโนโลยี	21	44.10	16	44.25	0.15	0.34
รวมทุกวิชา	244.11		275.43		31.32	12.83

จัดทำโดย : นายณภัทร ศรีละมัย : ศึกษานิเทศก์ สำนักงานเขตพื้นที่การศึกษามัธยมศึกษา เขต 6



สำนักงานเขตพื้นที่การศึกษามัธยมศึกษา เขต 6
แผนภูมิพัฒนาการผลการทดสอบระดับชาติขั้นพื้นฐาน (O-Net)

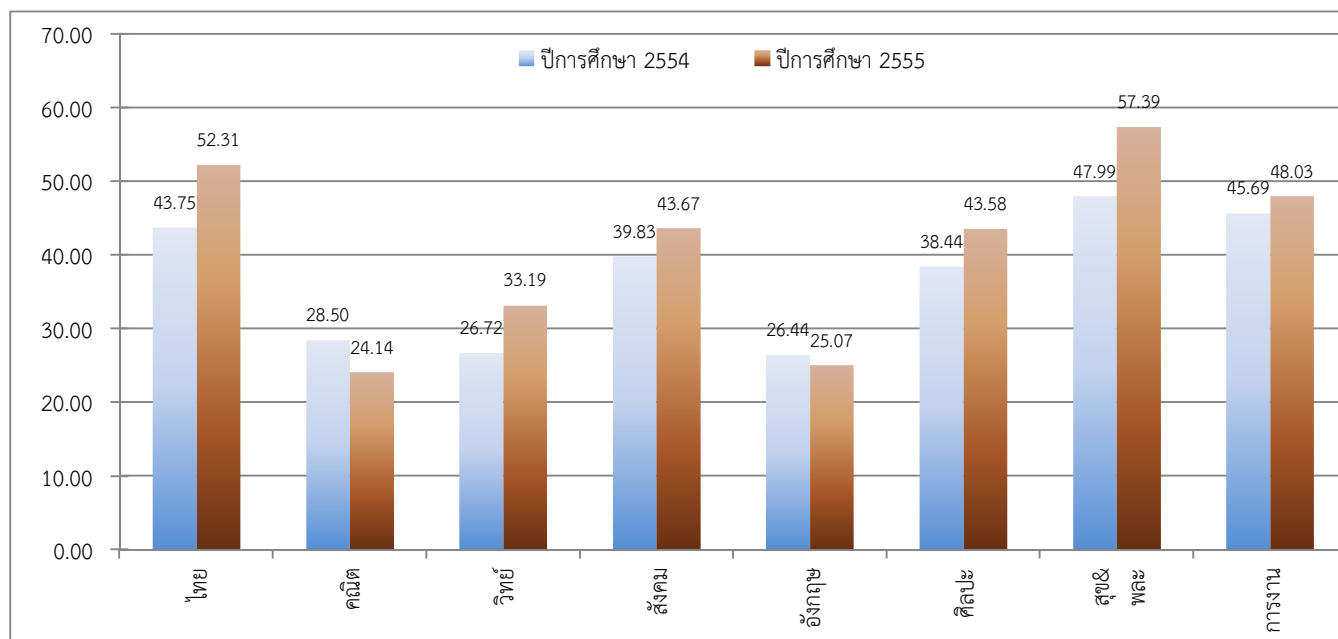
รหัสโรงเรียน 1024012017

ชื่อโรงเรียน วิทยาราชภัฏรังสรรค์

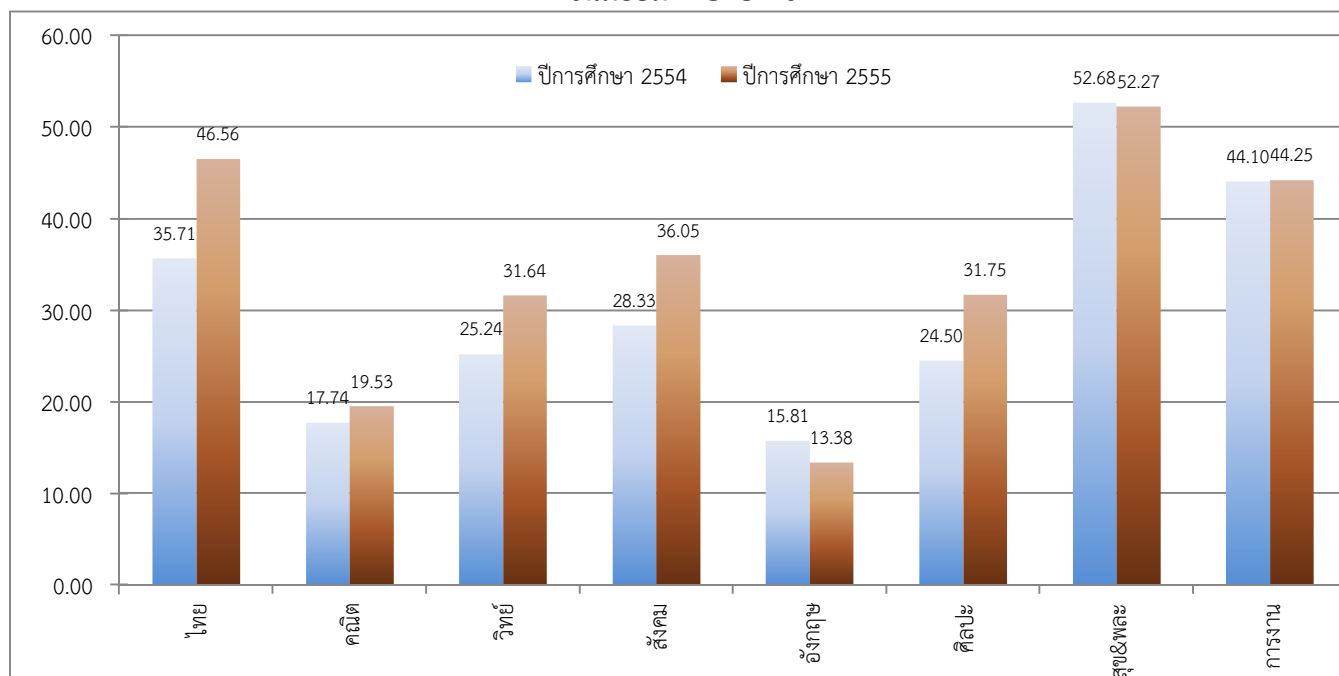
อำเภอ บ้านโพธิ์

จังหวัด ฉะเชิงเทรา

ชั้นมัธยมศึกษาปีที่ 3



ชั้นมัธยมศึกษาปีที่ 6



จัดทำโดย : นายณภัทร ศรีละมัย : ศึกษานิเทศก์ สำนักงานเขตพื้นที่การศึกษามัธยมศึกษา เขต 6



สำนักงานเขตพื้นที่การศึกษามัธยมศึกษา เขต 6

ตารางพัฒนาการผลการทดสอบระดับชาติขั้นพื้นฐาน (O-Net)

รหัสโรงเรียน 1024012018

ชื่อโรงเรียน ผาณิตวิทยา

อำเภอ บ้านโพธิ์

จังหวัด ฉะเชิงเทรา

ชั้นมัธยมศึกษาปีที่ 3

วิชา	ปีการศึกษา 2554		ปีการศึกษา 2555		พัฒนาการ (ปี 2555-2554)	ร้อยละ (เพิ่ม/ลด)
	ผู้เข้าสอบ	ค่าเฉลี่ย	ผู้เข้าสอบ	ค่าเฉลี่ย		
ภาษาไทย	17	40.99	11	52.29	11.30	27.57
คณิตศาสตร์	17	29.27	11	24.36	-4.91	-16.77
วิทยาศาสตร์	17	24.35	11	35.82	11.47	47.10
สังคมศึกษา	17	39.18	11	44.91	5.73	14.62
ภาษาอังกฤษ	17	25.29	11	28.18	2.89	11.43
รวม 5 วิชาหลัก	159.08		185.56		26.48	16.65
ศิลปะ	17	40.00	11	38.86	-1.14	-2.85
สุขศึกษาและพลศึกษา	17	46.18	11	52.27	6.09	13.19
การงานอาชีพและเทคโนโลยี	17	41.76	11	41.09	-0.67	-1.60
รวมทุกวิชา	287.02		317.78		30.76	10.72

ชั้นมัธยมศึกษาปีที่ 6

วิชา	ปีการศึกษา 2554		ปีการศึกษา 2555		พัฒนาการ (ปี 2555-2554)	ร้อยละ (เพิ่ม/ลด)
	ผู้เข้าสอบ	ค่าเฉลี่ย	ผู้เข้าสอบ	ค่าเฉลี่ย		
ภาษาไทย	1	41.00	5	40.80	-0.20	-0.49
คณิตศาสตร์	1	12.50	5	14.50	2.00	16.00
วิทยาศาสตร์	1	32.00	5	33.33	1.33	4.16
สังคมศึกษา	1	28.75	5	36.88	8.13	28.28
ภาษาอังกฤษ	1	15.00	5	16.40	1.40	9.33
รวม 5 วิชาหลัก	129.25		141.91		12.66	9.79
ศิลปะ	1	24.50	5	31.30	6.80	27.76
สุขศึกษาและพลศึกษา	1	60.00	5	51.00	-9.00	-15.00
การงานอาชีพและเทคโนโลยี	1	52.00	5	45.60	-6.40	-12.31
รวมทุกวิชา	265.75		269.81		4.06	1.53

จัดทำโดย : นายณภัทร ศรีละมัย : ศึกษานิเทศก์ สำนักงานเขตพื้นที่การศึกษามัธยมศึกษา เขต 6



สำนักงานเขตพื้นที่การศึกษามัธยมศึกษา เขต 6
แผนภูมิพัฒนาการผลการทดสอบระดับชาติขั้นพื้นฐาน (O-Net)

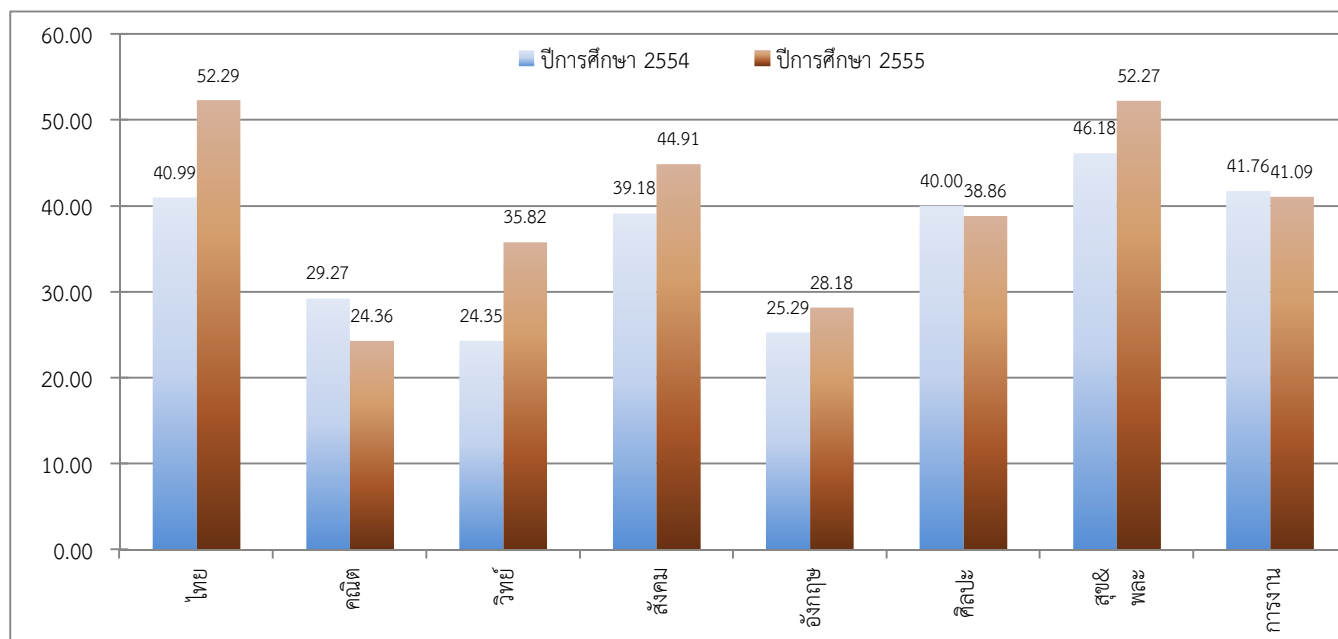
รหัสโรงเรียน 1024012018

ชื่อโรงเรียน ภาณิตวิทยา

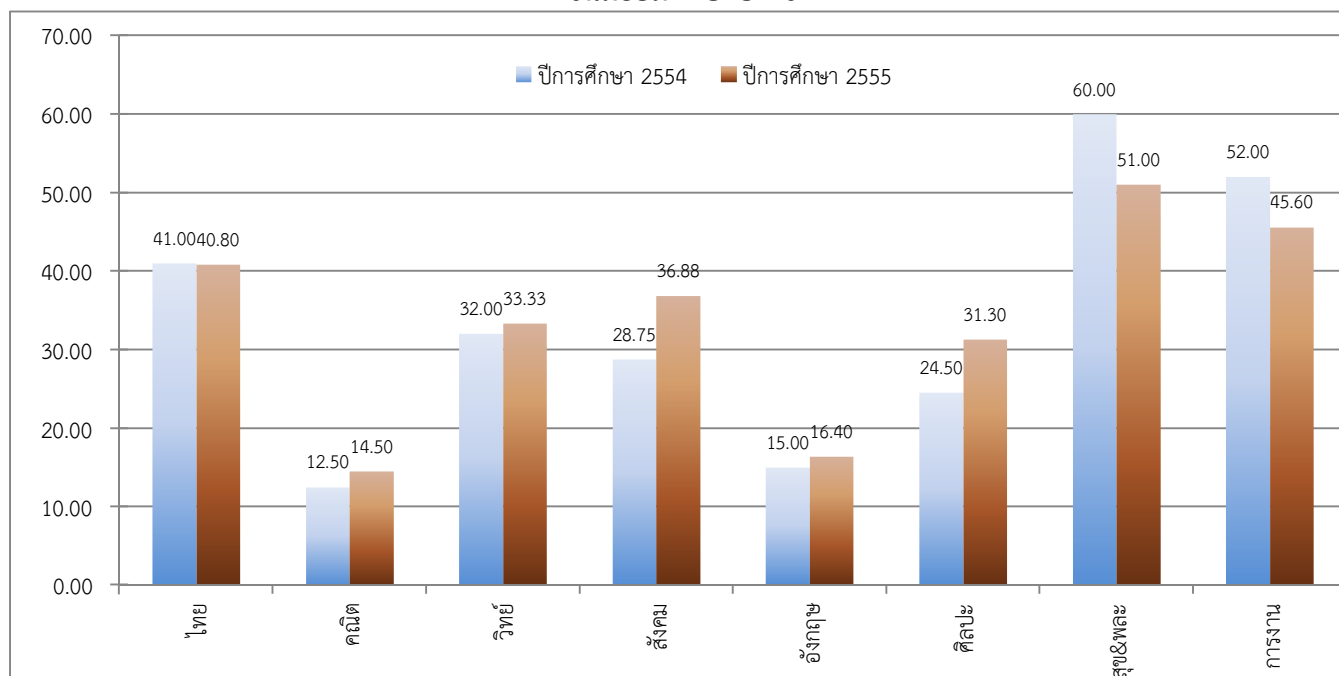
อำเภอ บ้านโพธิ์

จังหวัด ฉะเชิงเทรา

ชั้นมัธยมศึกษาปีที่ 3



ชั้นมัธยมศึกษาปีที่ 6



จัดทำโดย : นายณภัทร ศรีละมัย : ศึกษานิเทศก์ สำนักงานเขตพื้นที่การศึกษามัธยมศึกษา เขต 6



สำนักงานเขตพื้นที่การศึกษามัธยมศึกษา เขต 6

ตารางพัฒนาการผลการทดสอบระดับชาติขั้นพื้นฐาน (O-Net)

รหัสโรงเรียน 1024022001

ชื่อโรงเรียน วัดเปี่ยมนิโครธาราม

อำเภอ บางคล้า

จังหวัด ฉะเชิงเทรา

ชั้นมัธยมศึกษาปีที่ 3

วิชา	ปีการศึกษา 2554		ปีการศึกษา 2555		พัฒนาการ (ปี 2555-2554)	ร้อยละ (เพิ่ม/ลด)
	ผู้เข้าสอบ	ค่าเฉลี่ย	ผู้เข้าสอบ	ค่าเฉลี่ย		
ภาษาไทย	67	44.80	56	49.34	4.54	10.13
คณิตศาสตร์	67	29.04	56	23.03	-6.01	-20.70
วิทยาศาสตร์	67	30.57	56	30.57	0.00	0.00
สังคมศึกษา	67	40.60	56	43.93	3.33	8.20
ภาษาอังกฤษ	67	25.97	56	26.21	0.24	0.92
รวม 5 วิชาหลัก	170.98		173.08		2.10	1.23
ศิลปะ	67	42.54	56	41.74	-0.80	-1.88
สุขศึกษาและพลศึกษา	67	48.99	56	52.86	3.87	7.90
การงานอาชีพและเทคโนโลยี	67	47.07	56	44.32	-2.75	-5.84
รวมทุกวิชา	309.58		312.00		2.42	0.78

ชั้นมัธยมศึกษาปีที่ 6

วิชา	ปีการศึกษา 2554		ปีการศึกษา 2555		พัฒนาการ (ปี 2555-2554)	ร้อยละ (เพิ่ม/ลด)
	ผู้เข้าสอบ	ค่าเฉลี่ย	ผู้เข้าสอบ	ค่าเฉลี่ย		
ภาษาไทย	29	40.07	27	42.41	2.34	5.84
คณิตศาสตร์	30	18.25	27	18.80	0.55	3.01
วิทยาศาสตร์	29	26.36	27	28.77	2.41	9.14
สังคมศึกษา	29	32.20	27	34.10	1.90	5.90
ภาษาอังกฤษ	30	16.43	27	16.81	0.38	2.31
รวม 5 วิชาหลัก	133.31		140.89		7.58	5.69
ศิลปะ	29	26.66	27	33.50	6.84	25.66
สุขศึกษาและพลศึกษา	29	53.79	27	50.69	-3.10	-5.76
การงานอาชีพและเทคโนโลยี	29	47.52	27	44.59	-2.93	-6.17
รวมทุกวิชา	261.28		269.67		8.39	3.21

จัดทำโดย : นายณภัทร ศรีละมัย : ศึกษานิเทศก์ สำนักงานเขตพื้นที่การศึกษามัธยมศึกษา เขต 6



สำนักงานเขตพื้นที่การศึกษามัธยมศึกษา เขต 6
แผนภูมิพัฒนาการผลการทดสอบระดับชาติขั้นพื้นฐาน (O-Net)

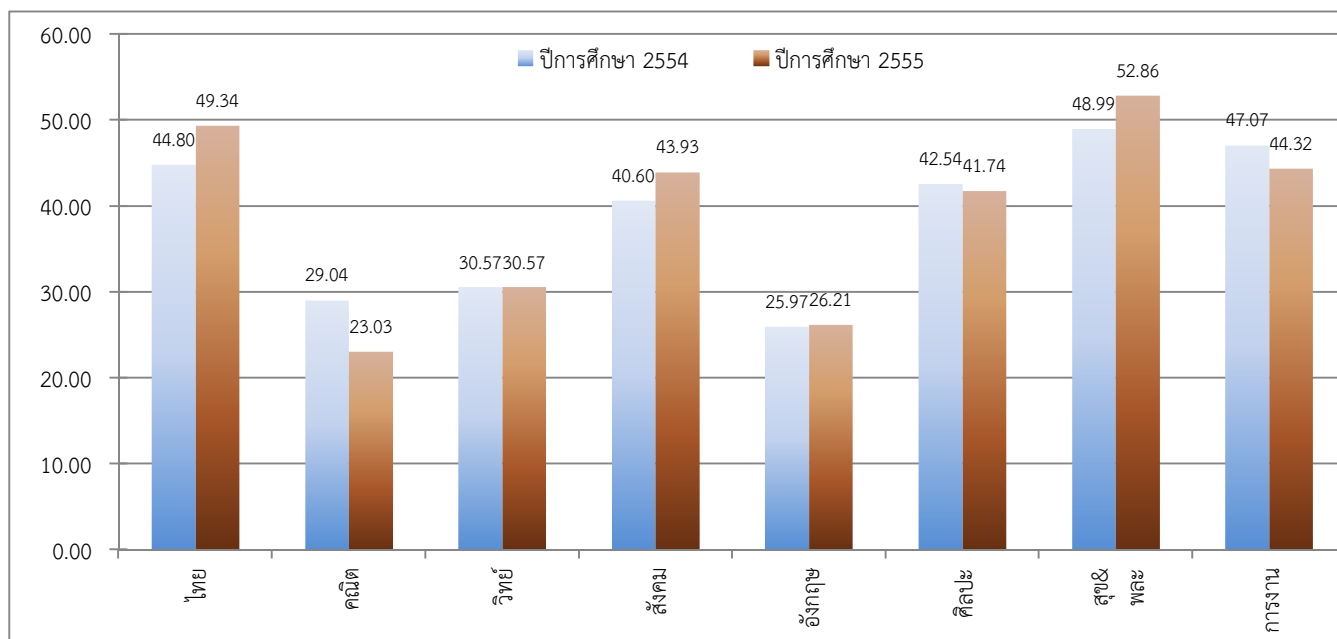
รหัสโรงเรียน 1024022001

ชื่อโรงเรียน วัดเปี่ยมนิโครธาราม

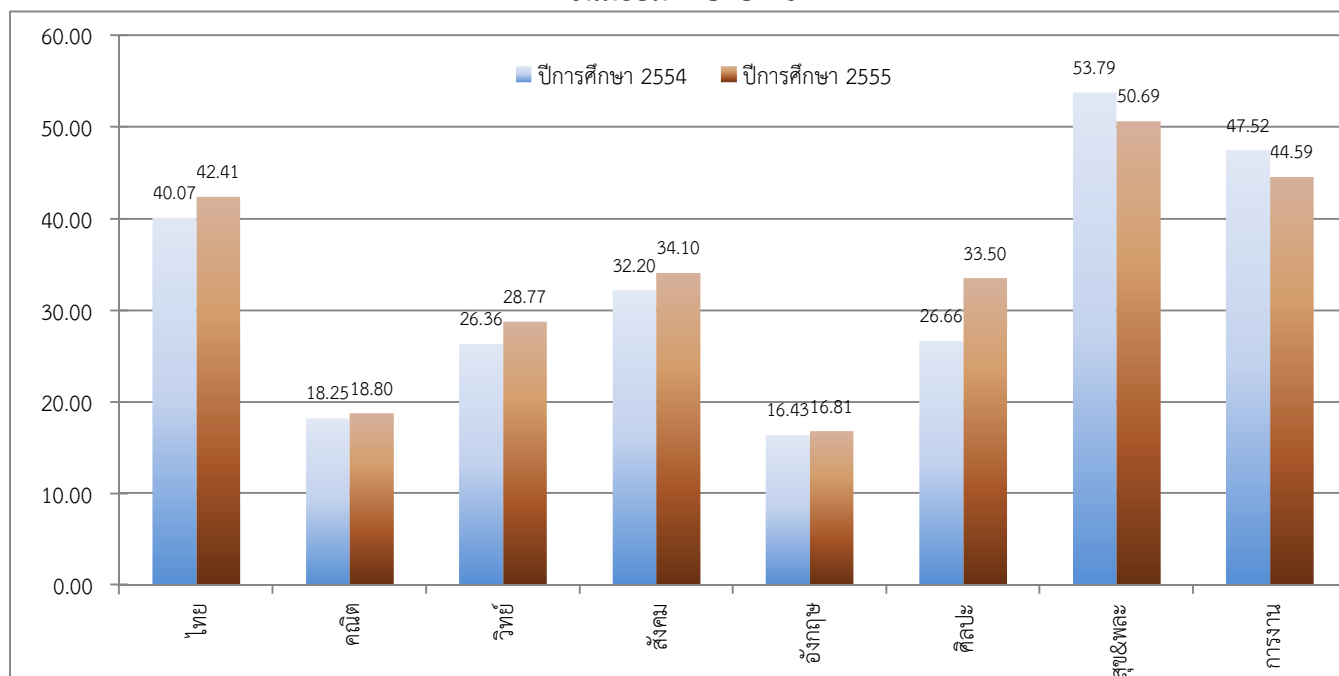
อำเภอ บางคล้า

จังหวัด ฉะเชิงเทรา

ชั้นมัธยมศึกษาปีที่ 3



ชั้นมัธยมศึกษาปีที่ 6



จัดทำโดย : นายณภัทร ศรีละมัย : ศึกษานิเทศก์ สำนักงานเขตพื้นที่การศึกษามัธยมศึกษา เขต 6



สำนักงานเขตพื้นที่การศึกษามัธยมศึกษา เขต 6

ตารางพัฒนาการผลการทดสอบระดับชาติขั้นพื้นฐาน (O-Net)

รหัสโรงเรียน 1024022002

ชื่อโรงเรียน บางคล้าพิทยาคม

อำเภอ บางคล้า

จังหวัด ฉะเชิงเทรา

ชั้นมัธยมศึกษาปีที่ 3

วิชา	ปีการศึกษา 2554		ปีการศึกษา 2555		พัฒนาการ (ปี 2555-2554)	ร้อยละ (เพิ่ม/ลด)
	ผู้เข้าสอบ	ค่าเฉลี่ย	ผู้เข้าสอบ	ค่าเฉลี่ย		
ภาษาไทย	43	44.20	44	53.05	8.85	20.02
คณิตศาสตร์	43	28.82	44	27.82	-1.00	-3.47
วิทยาศาสตร์	43	30.00	44	33.86	3.86	12.87
สังคมศึกษา	43	37.67	44	42.77	5.10	13.54
ภาษาอังกฤษ	43	26.65	44	26.86	0.21	0.79
รวม 5 วิชาหลัก	167.34		184.36		17.02	10.17
ศิลปะ	43	39.24	44	43.86	4.62	11.77
สุขศึกษาและพลศึกษา	43	50.06	44	52.73	2.67	5.33
การงานอาชีพและเทคโนโลยี	43	42.23	44	47.59	5.36	12.69
รวมทุกวิชา	298.87		328.54		29.67	9.93

ชั้นมัธยมศึกษาปีที่ 6

วิชา	ปีการศึกษา 2554		ปีการศึกษา 2555		พัฒนาการ (ปี 2555-2554)	ร้อยละ (เพิ่ม/ลด)
	ผู้เข้าสอบ	ค่าเฉลี่ย	ผู้เข้าสอบ	ค่าเฉลี่ย		
ภาษาไทย	41	40.07	43	44.21	4.14	10.33
คณิตศาสตร์	43	16.28	43	18.02	1.74	10.69
วิทยาศาสตร์	41	26.32	43	29.85	3.53	13.41
สังคมศึกษา	43	33.23	43	33.95	0.72	2.17
ภาษาอังกฤษ	41	22.46	43	20.26	-2.20	-9.80
รวม 5 วิชาหลัก	138.36		146.29		7.93	5.73
ศิลปะ	41	27.85	43	28.98	1.13	4.06
สุขศึกษาและพลศึกษา	41	56.37	43	54.27	-2.10	-3.73
การงานอาชีพและเทคโนโลยี	41	50.29	43	43.72	-6.57	-13.06
รวมทุกวิชา	272.87		273.26		0.39	0.14

จัดทำโดย : นายณภัทร ศรีละมัย : ศึกษานิเทศก์ สำนักงานเขตพื้นที่การศึกษามัธยมศึกษา เขต 6



สำนักงานเขตพื้นที่การศึกษามัธยมศึกษา เขต 6
แผนภูมิพัฒนาการผลการทดสอบระดับชาติขั้นพื้นฐาน (O-Net)

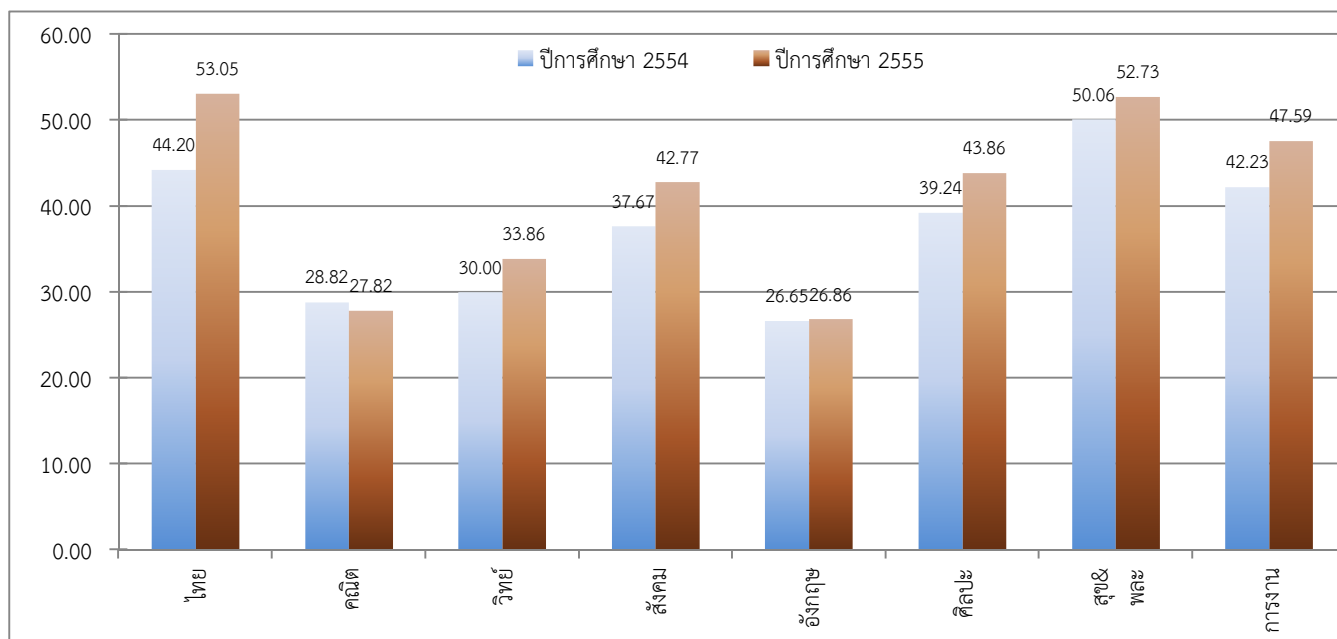
รหัสโรงเรียน 1024022002

ชื่อโรงเรียน บางคล้าพิทยาคม

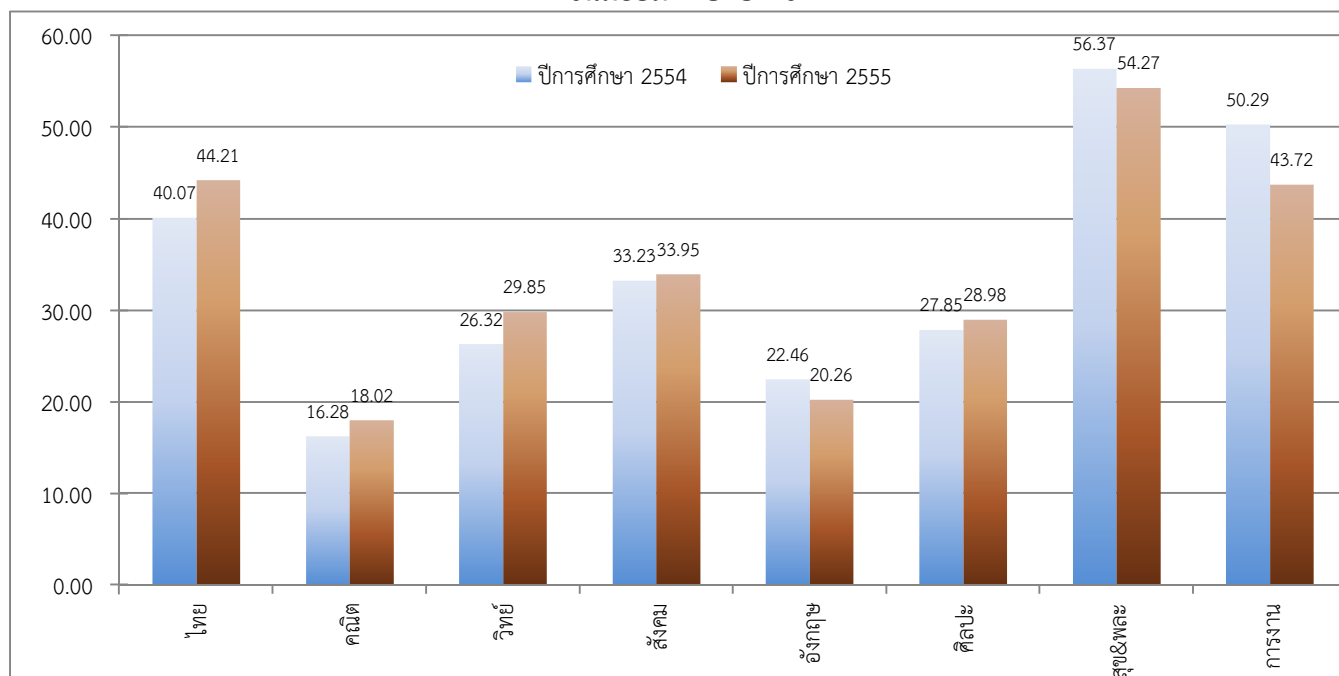
อำเภอ บางคล้า

จังหวัด ฉะเชิงเทรา

ชั้นมัธยมศึกษาปีที่ 3



ชั้นมัธยมศึกษาปีที่ 6



จัดทำโดย : นายณภัทร ศรีละมัย : ศึกษานิเทศก์ สำนักงานเขตพื้นที่การศึกษามัธยมศึกษา เขต 6



สำนักงานเขตพื้นที่การศึกษามัธยมศึกษา เขต 6

ตารางพัฒนาการผลการทดสอบระดับชาติขั้นพื้นฐาน (O-Net)

รหัสโรงเรียน 1024022003

ชื่อโรงเรียน หนองแหวนวิทยา

อำเภอ พนมสารคาม

จังหวัด ฉะเชิงเทรา

ชั้นมัธยมศึกษาปีที่ 3

วิชา	ปีการศึกษา 2554		ปีการศึกษา 2555		พัฒนาการ (ปี 2555-2554)	ร้อยละ (เพิ่ม/ลด)
	ผู้เข้าสอบ	ค่าเฉลี่ย	ผู้เข้าสอบ	ค่าเฉลี่ย		
ภาษาไทย	62	45.45	66	51.83	6.38	14.04
คณิตศาสตร์	62	30.08	66	26.73	-3.35	-11.14
วิทยาศาสตร์	64	29.34	66	30.70	1.36	4.64
สังคมศึกษา	64	40.13	66	43.09	2.96	7.38
ภาษาอังกฤษ	62	27.29	66	26.09	-1.20	-4.40
รวม 5 วิชาหลัก	172.29		178.44		6.15	3.57
ศิลปะ	64	42.23	66	40.00	-2.23	-5.28
สุขศึกษาและพลศึกษา	64	49.57	66	54.85	5.28	10.65
การงานอาชีพและเทคโนโลยี	64	46.28	66	43.70	-2.58	-5.57
รวมทุกวิชา	310.37		316.99		6.62	2.13

ชั้นมัธยมศึกษาปีที่ 6

วิชา	ปีการศึกษา 2554		ปีการศึกษา 2555		พัฒนาการ (ปี 2555-2554)	ร้อยละ (เพิ่ม/ลด)
	ผู้เข้าสอบ	ค่าเฉลี่ย	ผู้เข้าสอบ	ค่าเฉลี่ย		
ภาษาไทย	27	37.19	17	37.82	0.63	1.69
คณิตศาสตร์	25	15.80	17	16.62	0.82	5.19
วิทยาศาสตร์	21	23.40	17	29.99	6.59	28.16
สังคมศึกษา	29	29.78	17	31.76	1.98	6.65
ภาษาอังกฤษ	23	17.13	17	17.18	0.05	0.29
รวม 5 วิชาหลัก	123.30		133.37		10.07	8.17
ศิลปะ	21	23.21	17	26.97	3.76	16.20
สุขศึกษาและพลศึกษา	21	53.69	17	51.47	-2.22	-4.13
การงานอาชีพและเทคโนโลยี	21	46.86	17	42.82	-4.04	-8.62
รวมทุกวิชา	247.06		254.63		7.57	3.06

จัดทำโดย : นายณภัทร ศรีละมัย : ศึกษานิเทศก์ สำนักงานเขตพื้นที่การศึกษามัธยมศึกษา เขต 6



สำนักงานเขตพื้นที่การศึกษามัธยมศึกษา เขต 6
แผนภูมิพัฒนาการผลการทดสอบระดับชาติขั้นพื้นฐาน (O-Net)

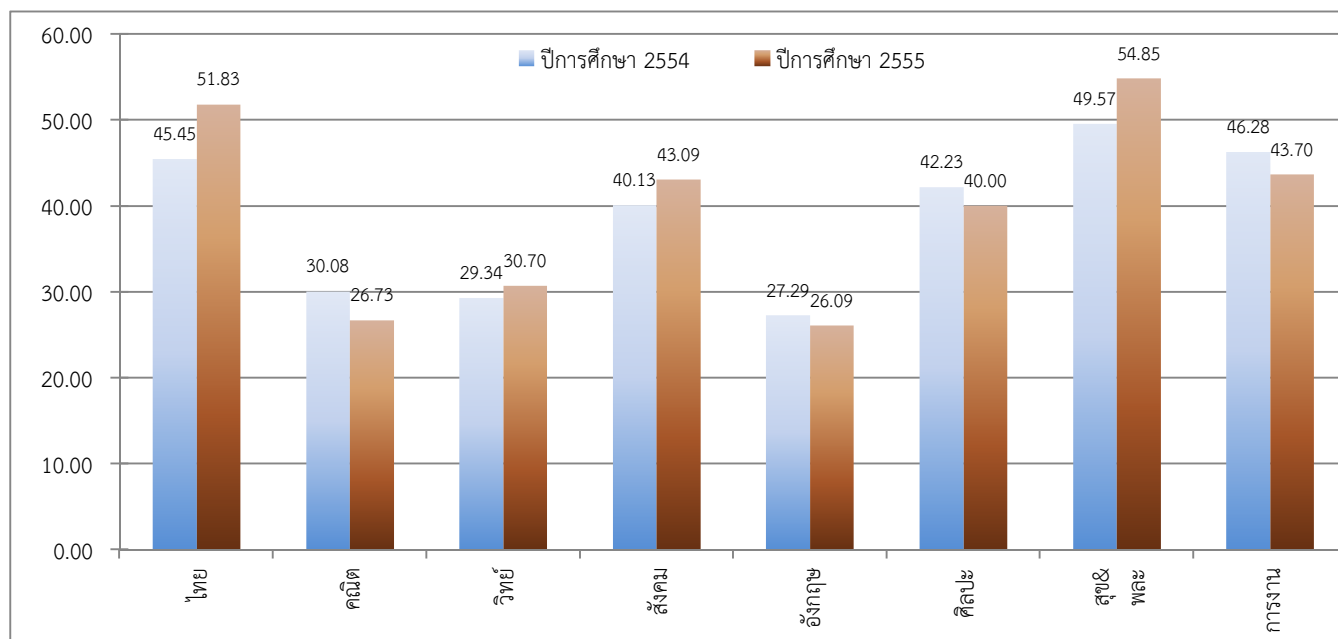
รหัสโรงเรียน 1024022003

ชื่อโรงเรียน หนองแหวนวิทยา

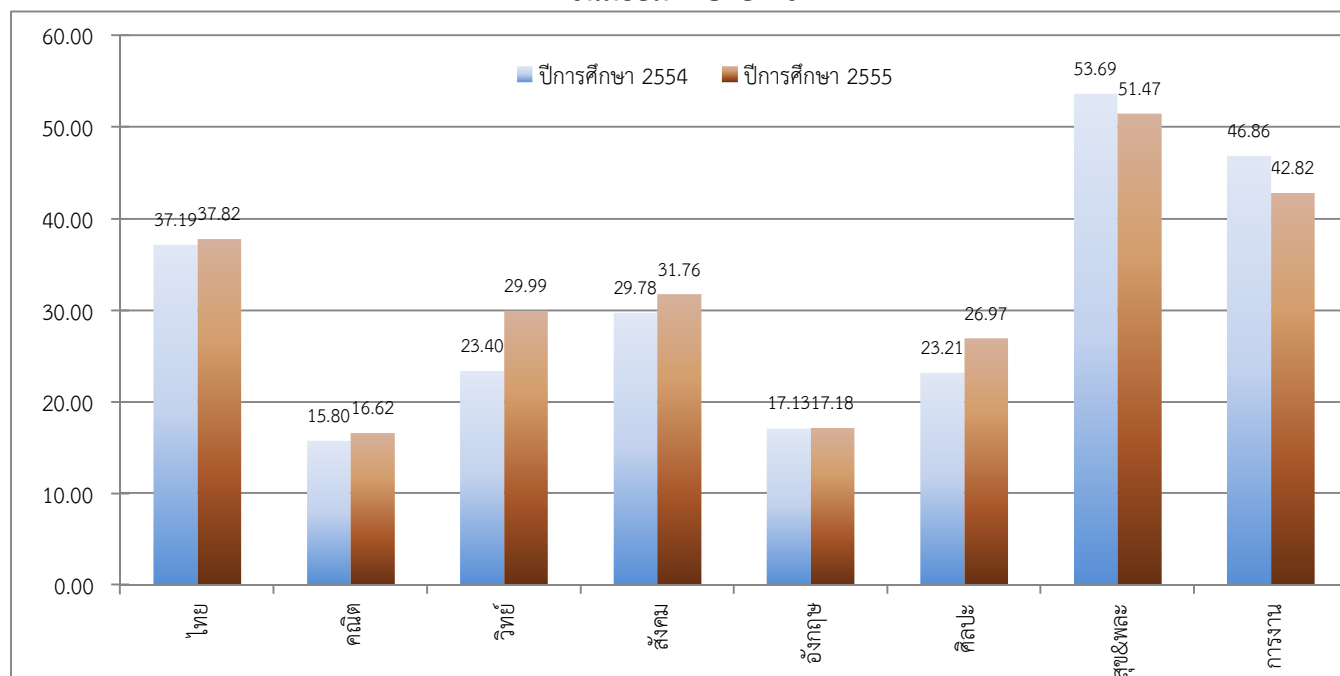
อำเภอ พนมสารคาม

จังหวัด ฉะเชิงเทรา

ชั้นมัธยมศึกษาปีที่ 3



ชั้นมัธยมศึกษาปีที่ 6



จัดทำโดย : นายณภัทร ศรีละมัย : ศึกษานิเทศก์ สำนักงานเขตพื้นที่การศึกษามัธยมศึกษา เขต 6



สำนักงานเขตพื้นที่การศึกษามัธยมศึกษา เขต 6

ตารางพัฒนาการผลการทดสอบระดับชาติขั้นพื้นฐาน (O-Net)

รหัสโรงเรียน 1024022004

ชื่อโรงเรียน กาญจนภิเษกวิทยาลัย ฉะเชิงเทรา

อำเภอ พนมสารคาม

จังหวัด ฉะเชิงเทรา

ชั้นมัธยมศึกษาปีที่ 3

วิชา	ปีการศึกษา 2554		ปีการศึกษา 2555		พัฒนาการ (ปี 2555-2554)	ร้อยละ (เพิ่ม/ลด)
	ผู้เข้าสอบ	ค่าเฉลี่ย	ผู้เข้าสอบ	ค่าเฉลี่ย		
ภาษาไทย	149	44.46	120	52.37	7.91	17.79
คณิตศาสตร์	149	28.22	120	26.72	-1.50	-5.32
วิทยาศาสตร์	149	28.12	120	31.83	3.71	13.19
สังคมศึกษา	149	40.70	120	44.63	3.93	9.66
ภาษาอังกฤษ	149	27.09	120	25.75	-1.34	-4.95
รวม 5 วิชาหลัก	168.59		181.30		12.71	7.54
ศิลปะ	149	42.50	120	42.40	-0.10	-0.24
สุขศึกษาและพลศึกษา	149	50.44	120	57.46	7.02	13.92
การงานอาชีพและเทคโนโลยี	149	47.64	120	45.13	-2.51	-5.27
รวมทุกวิชา	309.17		326.29		17.12	5.54

ชั้นมัธยมศึกษาปีที่ 6

วิชา	ปีการศึกษา 2554		ปีการศึกษา 2555		พัฒนาการ (ปี 2555-2554)	ร้อยละ (เพิ่ม/ลด)
	ผู้เข้าสอบ	ค่าเฉลี่ย	ผู้เข้าสอบ	ค่าเฉลี่ย		
ภาษาไทย	138	40.63	120	45.26	4.63	11.40
คณิตศาสตร์	142	18.70	123	19.37	0.67	3.58
วิทยาศาสตร์	138	25.81	119	31.43	5.62	21.77
สังคมศึกษา	142	33.30	123	34.24	0.94	2.82
ภาษาอังกฤษ	142	18.33	121	17.60	-0.73	-3.98
รวม 5 วิชาหลัก	136.77		147.90		11.13	8.14
ศิลปะ	138	27.75	119	30.99	3.24	11.68
สุขศึกษาและพลศึกษา	138	55.40	119	53.17	-2.23	-4.03
การงานอาชีพและเทคโนโลยี	138	49.70	119	47.28	-2.42	-4.87
รวมทุกวิชา	269.62		279.34		9.72	3.61

จัดทำโดย : นายณภัทร ศรีละมัย : ศึกษานิเทศก์ สำนักงานเขตพื้นที่การศึกษามัธยมศึกษา เขต 6



สำนักงานเขตพื้นที่การศึกษามัธยมศึกษา เขต 6
แผนภูมิพัฒนาการผลการทดสอบระดับชาติขั้นพื้นฐาน (O-Net)

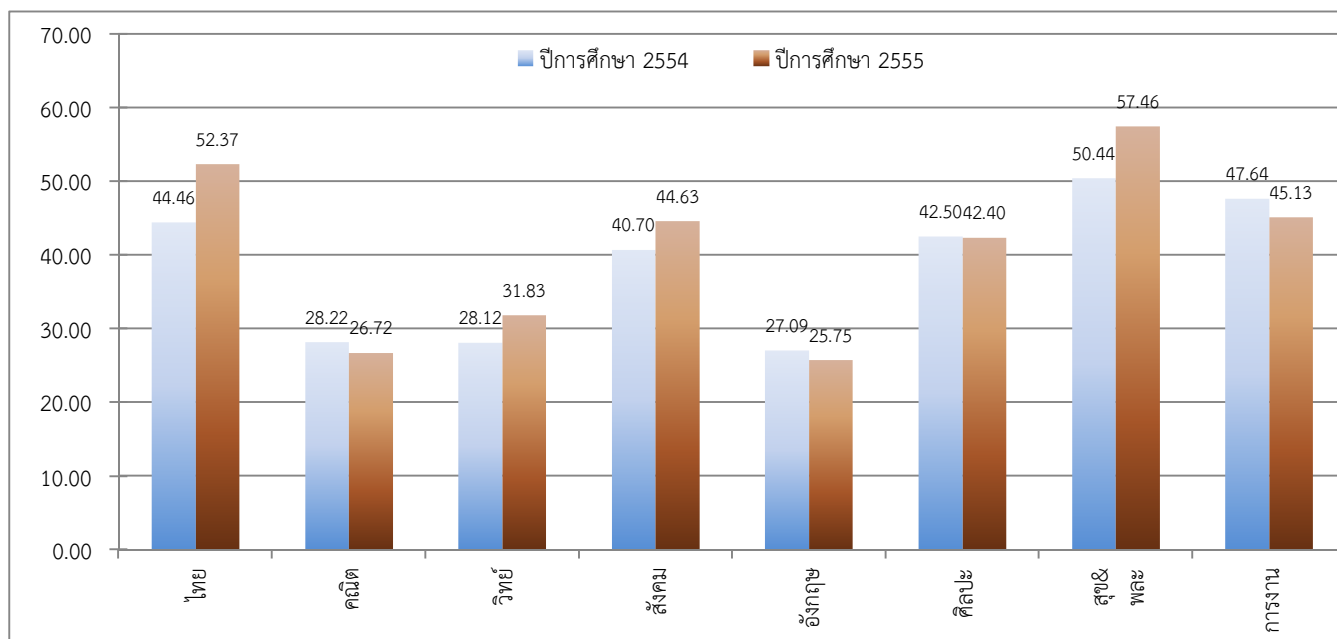
รหัสโรงเรียน 1024022004

ชื่อโรงเรียน กาญจนภิเษกวิทยาลัย ฉะเชิงเทรา

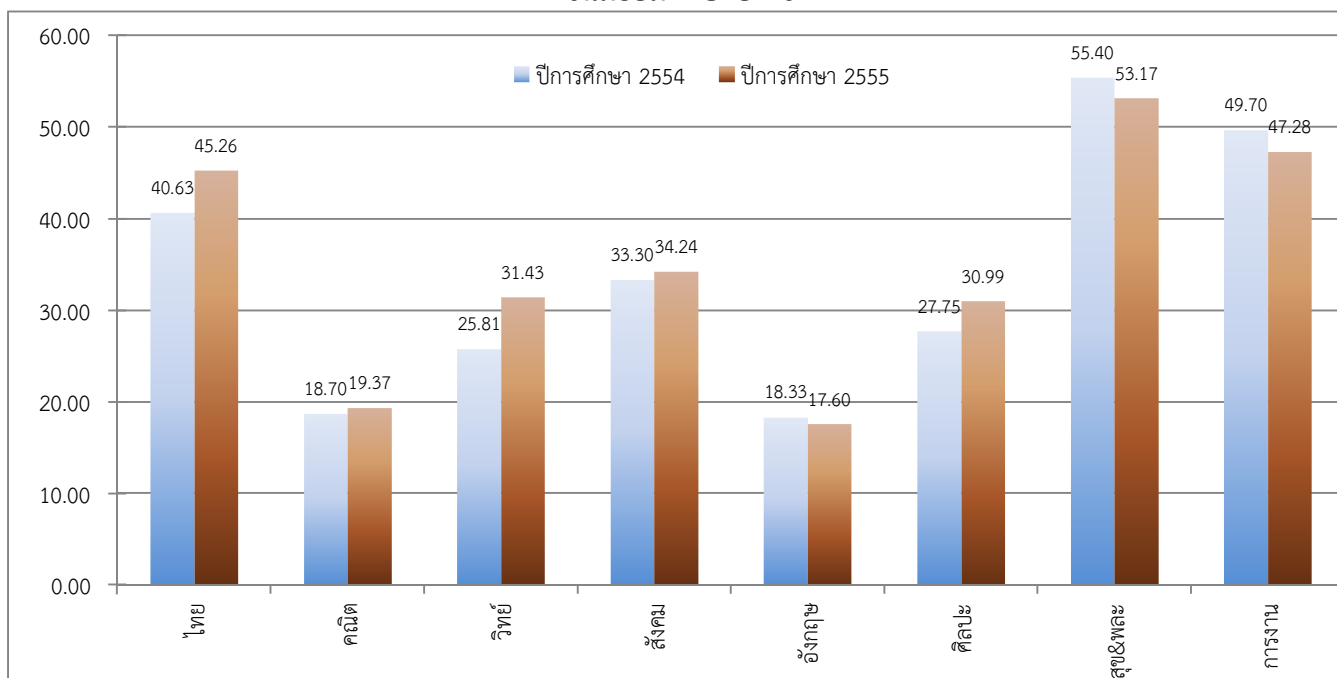
อำเภอ พนมสารคาม

จังหวัด ฉะเชิงเทรา

ชั้นมัธยมศึกษาปีที่ 3



ชั้นมัธยมศึกษาปีที่ 6



จัดทำโดย : นายณภัทร ศรีละมัย : ศึกษานิเทศก์ สำนักงานเขตพื้นที่การศึกษามัธยมศึกษา เขต 6



สำนักงานเขตพื้นที่การศึกษามัธยมศึกษา เขต 6

ตารางพัฒนาการผลการทดสอบระดับชาติขั้นพื้นฐาน (O-Net)

รหัสโรงเรียน 1024022005

ชื่อโรงเรียน พนมสารคาม "พนมอดุลวิทยา"

อำเภอ พนมสารคาม

จังหวัด ฉะเชิงเทรา

ชั้นมัธยมศึกษาปีที่ 3

วิชา	ปีการศึกษา 2554		ปีการศึกษา 2555		พัฒนาการ (ปี 2555-2554)	ร้อยละ (เพิ่ม/ลด)
	ผู้เข้าสอบ	ค่าเฉลี่ย	ผู้เข้าสอบ	ค่าเฉลี่ย		
ภาษาไทย	595	52.89	585	58.88	5.99	11.33
คณิตศาสตร์	595	32.41	585	30.10	-2.31	-7.13
วิทยาศาสตร์	594	34.23	580	40.34	6.11	17.85
สังคมศึกษา	594	45.57	580	52.51	6.94	15.23
ภาษาอังกฤษ	594	29.89	585	28.77	-1.12	-3.75
รวม 5 วิชาหลัก	194.99		210.60		15.61	8.01
ศิลปะ	594	47.89	580	45.46	-2.43	-5.07
สุขศึกษาและพลศึกษา	594	54.34	580	61.81	7.47	13.75
การงานอาชีพและเทคโนโลยี	594	54.58	580	54.86	0.28	0.51
รวมทุกวิชา	351.80		372.73		20.93	5.95

ชั้นมัธยมศึกษาปีที่ 6

วิชา	ปีการศึกษา 2554		ปีการศึกษา 2555		พัฒนาการ (ปี 2555-2554)	ร้อยละ (เพิ่ม/ลด)
	ผู้เข้าสอบ	ค่าเฉลี่ย	ผู้เข้าสอบ	ค่าเฉลี่ย		
ภาษาไทย	278	47.81	276	57.08	9.27	19.39
คณิตศาสตร์	278	24.53	276	23.58	-0.95	-3.87
วิทยาศาสตร์	278	29.92	276	35.47	5.55	18.55
สังคมศึกษา	278	37.27	275	40.71	3.44	9.23
ภาษาอังกฤษ	278	24.49	276	23.29	-1.20	-4.90
รวม 5 วิชาหลัก	164.02		180.13		16.11	9.82
ศิลปะ	278	32.06	276	36.11	4.05	12.63
สุขศึกษาและพลศึกษา	278	58.02	276	58.45	0.43	0.74
การงานอาชีพและเทคโนโลยี	278	55.22	276	53.55	-1.67	-3.02
รวมทุกวิชา	309.32		328.24		18.92	6.12

จัดทำโดย : นายณภัทร ศรีละมัย : ศึกษานิเทศก์ สำนักงานเขตพื้นที่การศึกษามัธยมศึกษา เขต 6



สำนักงานเขตพื้นที่การศึกษามัธยมศึกษา เขต 6
แผนภูมิพัฒนาการผลการทดสอบระดับชาติขั้นพื้นฐาน (O-Net)

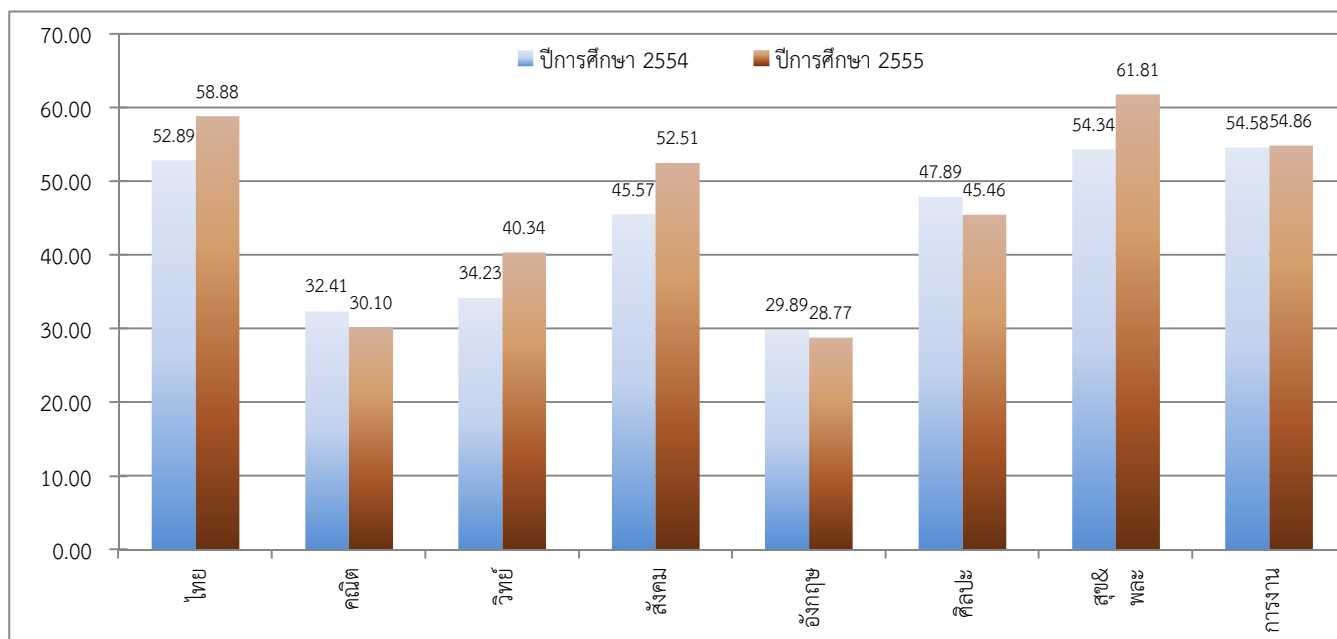
รหัสโรงเรียน 1024022005

ชื่อโรงเรียน พนมสารคาม "พนมอดุลวิทยา"

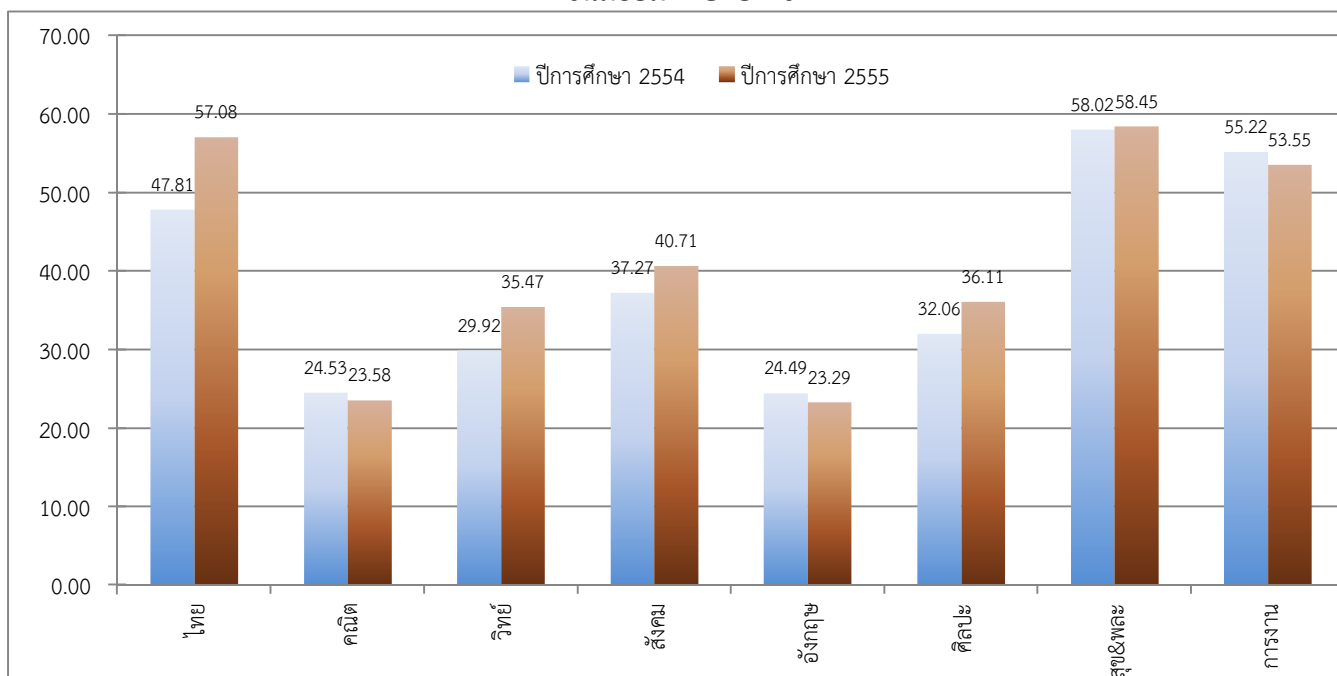
อำเภอ พนมสารคาม

จังหวัด ฉะเชิงเทรา

ชั้นมัธยมศึกษาปีที่ 3



ชั้นมัธยมศึกษาปีที่ 6



จัดทำโดย : นายณภัทร ศรีละมัย : ศึกษานิเทศก์ สำนักงานเขตพื้นที่การศึกษามัธยมศึกษา เขต 6



สำนักงานเขตพื้นที่การศึกษามัธยมศึกษา เขต 6

ตารางพัฒนาการผลการทดสอบระดับชาติขั้นพื้นฐาน (O-Net)

รหัสโรงเรียน 1024022006

ชื่อโรงเรียน ราชสาส์นวิทยา

อำเภอ ราชสาส์น

จังหวัด ฉะเชิงเทรา

ชั้นมัธยมศึกษาปีที่ 3

วิชา	ปีการศึกษา 2554		ปีการศึกษา 2555		พัฒนาการ (ปี 2555-2554)	ร้อยละ (เพิ่ม/ลด)
	ผู้เข้าสอบ	ค่าเฉลี่ย	ผู้เข้าสอบ	ค่าเฉลี่ย		
ภาษาไทย	67	43.10	42	51.31	8.21	19.05
คณิตศาสตร์	67	28.35	42	24.78	-3.57	-12.59
วิทยาศาสตร์	67	26.30	43	30.74	4.44	16.88
สังคมศึกษา	67	36.06	43	43.53	7.47	20.72
ภาษาอังกฤษ	67	25.04	42	24.81	-0.23	-0.92
รวม 5 วิชาหลัก	158.85		175.17		16.32	10.27
ศิลปะ	67	37.84	43	39.65	1.81	4.78
สุขศึกษาและพลศึกษา	67	47.50	43	52.38	4.88	10.27
การงานอาชีพและเทคโนโลยี	67	43.94	43	43.07	-0.87	-1.98
รวมทุกวิชา	288.13		310.27		22.14	7.68

ชั้นมัธยมศึกษาปีที่ 6

วิชา	ปีการศึกษา 2554		ปีการศึกษา 2555		พัฒนาการ (ปี 2555-2554)	ร้อยละ (เพิ่ม/ลด)
	ผู้เข้าสอบ	ค่าเฉลี่ย	ผู้เข้าสอบ	ค่าเฉลี่ย		
ภาษาไทย	15	35.87	37	34.59	-1.28	-3.57
คณิตศาสตร์	15	18.33	37	15.81	-2.52	-13.75
วิทยาศาสตร์	15	23.77	37	25.92	2.15	9.05
สังคมศึกษา	15	27.71	37	29.04	1.33	4.80
ภาษาอังกฤษ	15	16.73	37	17.95	1.22	7.29
รวม 5 วิชาหลัก	122.41		123.31		0.90	0.74
ศิลปะ	15	23.00	37	26.41	3.41	14.83
สุขศึกษาและพลศึกษา	15	50.17	37	46.86	-3.31	-6.60
การงานอาชีพและเทคโนโลยี	15	48.27	37	38.70	-9.57	-19.83
รวมทุกวิชา	243.85		235.28		-8.57	-3.51

จัดทำโดย : นายณภัทร ศรีละมัย : ศึกษานิเทศก์ สำนักงานเขตพื้นที่การศึกษามัธยมศึกษา เขต 6



สำนักงานเขตพื้นที่การศึกษามัธยมศึกษา เขต 6
แผนภูมิพัฒนาการผลการทดสอบระดับชาติขั้นพื้นฐาน (O-Net)

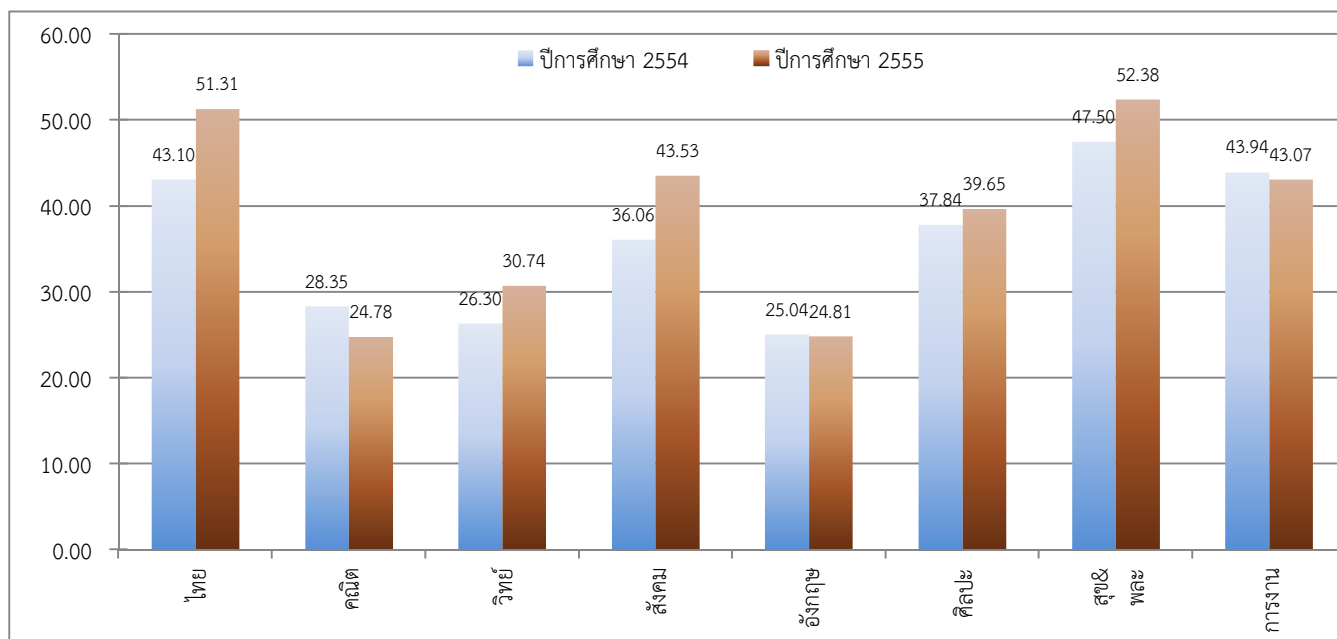
รหัสโรงเรียน 1024022006

ชื่อโรงเรียน ราชสาส์นวิทยา

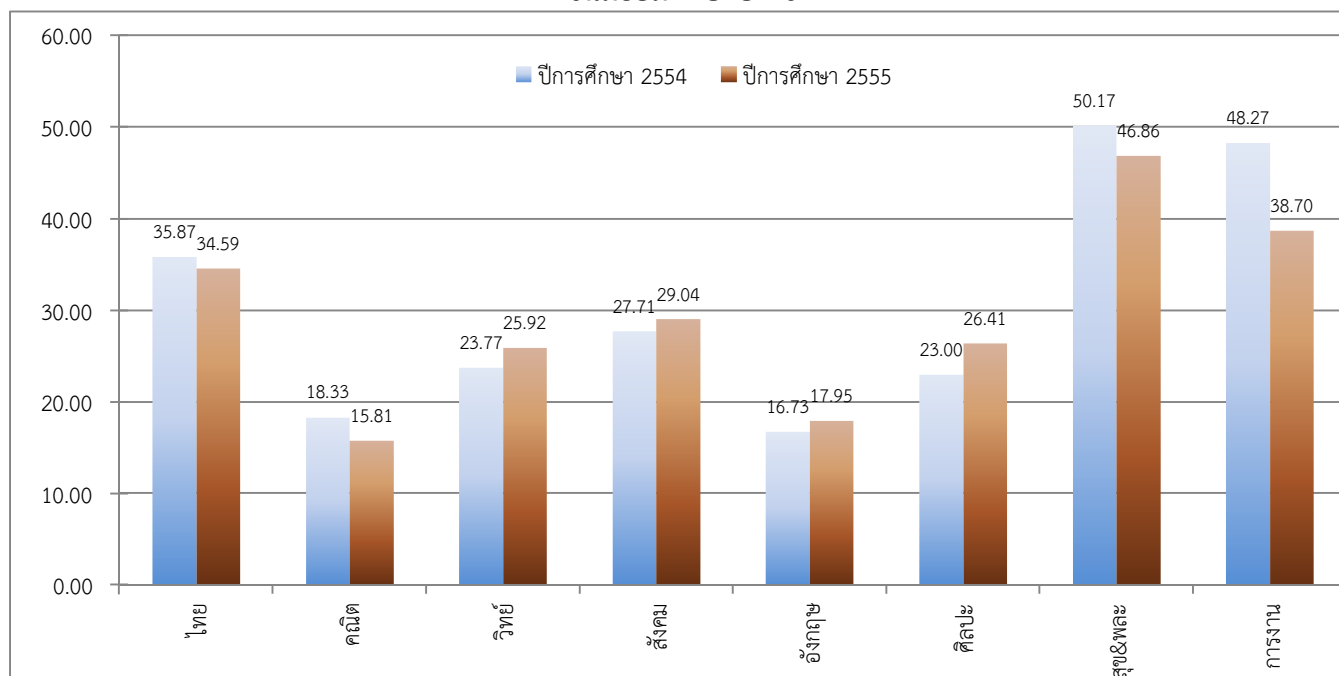
อำเภอ ราชสาส์น

จังหวัด ฉะเชิงเทรา

ชั้นมัธยมศึกษาปีที่ 3



ชั้นมัธยมศึกษาปีที่ 6



จัดทำโดย : นายณภัทร ศรีละมัย : ศึกษานิเทศก์ สำนักงานเขตพื้นที่การศึกษามัธยมศึกษา เขต 6



สำนักงานเขตพื้นที่การศึกษามัธยมศึกษา เขต 6

ตารางพัฒนาการผลการทดสอบระดับชาติขั้นพื้นฐาน (O-Net)

รหัสโรงเรียน 1024022007

ชื่อโรงเรียน สนามชัยเขต

อำเภอ

สนามชัยเขต

จังหวัด

ฉะเชิงเทรา

ชั้นมัธยมศึกษาปีที่ 3

วิชา	ปีการศึกษา 2554		ปีการศึกษา 2555		พัฒนาการ (ปี 2555-2554)	ร้อยละ (เพิ่ม/ลด)
	ผู้เข้าสอบ	ค่าเฉลี่ย	ผู้เข้าสอบ	ค่าเฉลี่ย		
ภาษาไทย	171	46.55	201	55.38	8.83	18.97
คณิตศาสตร์	171	28.75	201	24.59	-4.16	-14.47
วิทยาศาสตร์	171	27.19	201	31.65	4.46	16.40
สังคมศึกษา	171	38.53	201	44.60	6.07	15.75
ภาษาอังกฤษ	171	26.64	201	24.79	-1.85	-6.94
รวม 5 วิชาหลัก	167.66		181.01		13.35	7.96
ศิลปะ	171	40.44	201	42.96	2.52	6.23
สุขศึกษาและพลศึกษา	171	48.85	201	56.43	7.58	15.52
การงานอาชีพและเทคโนโลยี	171	44.95	201	47.88	2.93	6.52
รวมทุกวิชา	301.90		328.28		26.38	8.74

ชั้นมัธยมศึกษาปีที่ 6

วิชา	ปีการศึกษา 2554		ปีการศึกษา 2555		พัฒนาการ (ปี 2555-2554)	ร้อยละ (เพิ่ม/ลด)
	ผู้เข้าสอบ	ค่าเฉลี่ย	ผู้เข้าสอบ	ค่าเฉลี่ย		
ภาษาไทย	126	38.30	159	42.47	4.17	10.89
คณิตศาสตร์	127	18.29	159	17.58	-0.71	-3.88
วิทยาศาสตร์	126	24.27	159	30.16	5.89	24.27
สังคมศึกษา	127	30.79	159	33.17	2.38	7.73
ภาษาอังกฤษ	127	18.32	159	19.56	1.24	6.77
รวม 5 วิชาหลัก	129.97		142.94		12.97	9.98
ศิลปะ	126	25.89	159	30.90	5.01	19.35
สุขศึกษาและพลศึกษา	126	51.69	159	50.12	-1.57	-3.04
การงานอาชีพและเทคโนโลยี	126	47.76	159	44.53	-3.23	-6.76
รวมทุกวิชา	255.31		268.49		13.18	5.16

จัดทำโดย : นายณภัทร ศรีละมัย : ศึกษานิเทศก์ สำนักงานเขตพื้นที่การศึกษามัธยมศึกษา เขต 6



สำนักงานเขตพื้นที่การศึกษามัธยมศึกษา เขต 6
แผนภูมิพัฒนาการผลการทดสอบระดับชาติขั้นพื้นฐาน (O-Net)

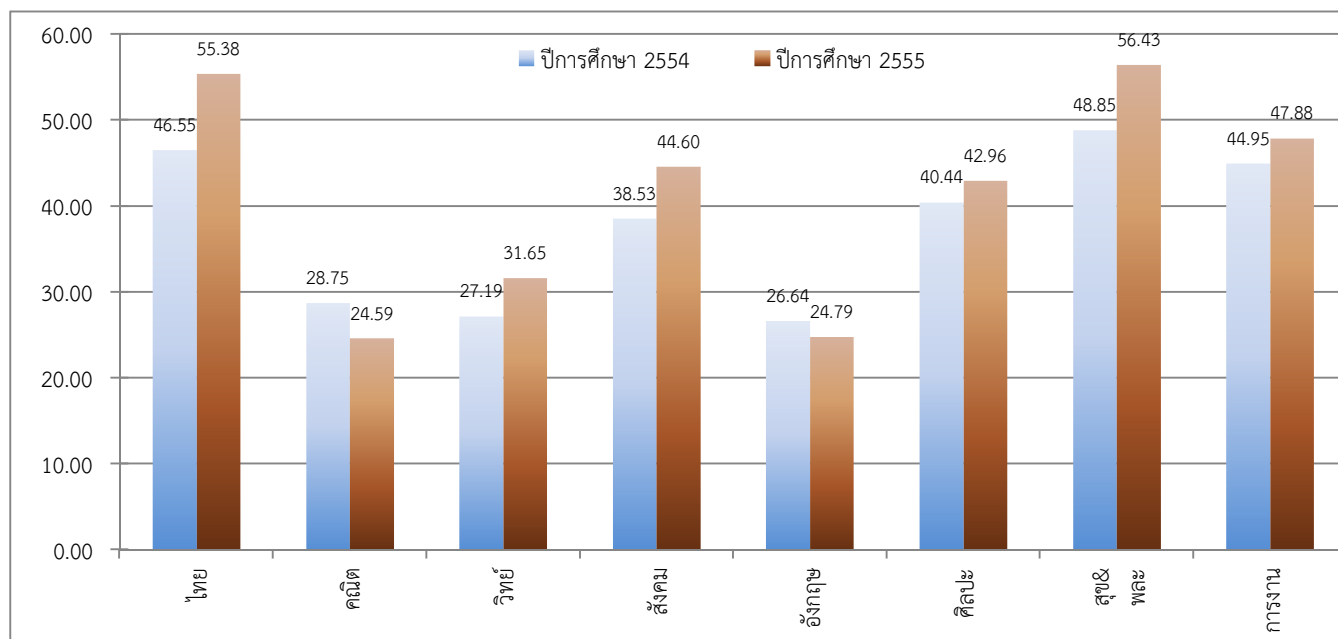
รหัสโรงเรียน 1024022007

ชื่อโรงเรียน สนามชัยเขต

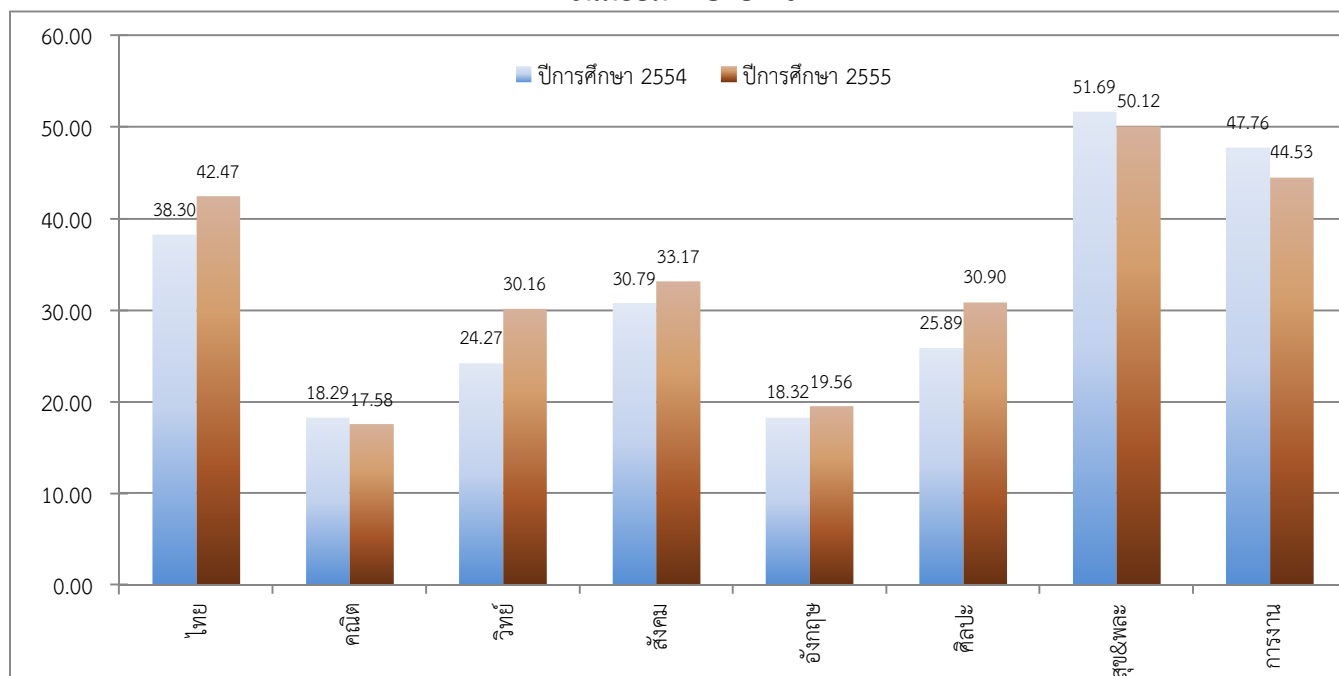
อำเภอ สนามชัยเขต

จังหวัด ฉะเชิงเทรา

ชั้นมัธยมศึกษาปีที่ 3



ชั้นมัธยมศึกษาปีที่ 6



จัดทำโดย : นายณภัทร ศรีละมัย : ศึกษานิเทศก์ สำนักงานเขตพื้นที่การศึกษามัธยมศึกษา เขต 6



สำนักงานเขตพื้นที่การศึกษามัธยมศึกษา เขต 6

ตารางพัฒนาการผลการทดสอบระดับชาติขั้นพื้นฐาน (O-Net)

รหัสโรงเรียน 1024022009

ชื่อโรงเรียน ไร่แก้ววิทยา

อำเภอ แผลงยาว

จังหวัด ฉะเชิงเทรา

ชั้นมัธยมศึกษาปีที่ 3

วิชา	ปีการศึกษา 2554		ปีการศึกษา 2555		พัฒนาการ (ปี 2555-2554)	ร้อยละ (เพิ่ม/ลด)
	ผู้เข้าสอบ	ค่าเฉลี่ย	ผู้เข้าสอบ	ค่าเฉลี่ย		
ภาษาไทย	119	41.36	90	51.48	10.12	24.47
คณิตศาสตร์	117	26.49	90	25.21	-1.28	-4.83
วิทยาศาสตร์	113	25.52	90	30.47	4.95	19.40
สังคมศึกษา	117	35.68	90	41.51	5.83	16.34
ภาษาอังกฤษ	118	26.02	90	24.82	-1.20	-4.61
รวม 5 วิชาหลัก	155.07		173.49		18.42	11.88
ศิลปะ	117	38.78	90	42.00	3.22	8.30
สุขศึกษาและพลศึกษา	117	47.24	90	52.53	5.29	11.20
การงานอาชีพและเทคโนโลยี	117	41.98	90	43.67	1.69	4.03
รวมทุกวิชา	283.07		311.69		28.62	10.11

ชั้นมัธยมศึกษาปีที่ 6

วิชา	ปีการศึกษา 2554		ปีการศึกษา 2555		พัฒนาการ (ปี 2555-2554)	ร้อยละ (เพิ่ม/ลด)
	ผู้เข้าสอบ	ค่าเฉลี่ย	ผู้เข้าสอบ	ค่าเฉลี่ย		
ภาษาไทย	22	34.95	37	35.86	0.91	2.60
คณิตศาสตร์	22	15.23	37	18.99	3.76	24.69
วิทยาศาสตร์	22	23.86	37	29.11	5.25	22.00
สังคมศึกษา	22	28.49	37	31.45	2.96	10.39
ภาษาอังกฤษ	22	16.95	37	16.46	-0.49	-2.89
รวม 5 วิชาหลัก	119.48		131.87		12.39	10.37
ศิลปะ	22	22.59	37	27.84	5.25	23.24
สุขศึกษาและพลศึกษา	22	50.80	37	46.49	-4.31	-8.48
การงานอาชีพและเทคโนโลยี	22	45.82	37	37.51	-8.31	-18.14
รวมทุกวิชา	238.69		243.71		5.02	2.10

จัดทำโดย : นายณภัทร ศรีละมัย : ศึกษานิเทศก์ สำนักงานเขตพื้นที่การศึกษามัธยมศึกษา เขต 6



สำนักงานเขตพื้นที่การศึกษามัธยมศึกษา เขต 6
แผนภูมิพัฒนาการผลการทดสอบระดับชาติขั้นพื้นฐาน (O-Net)

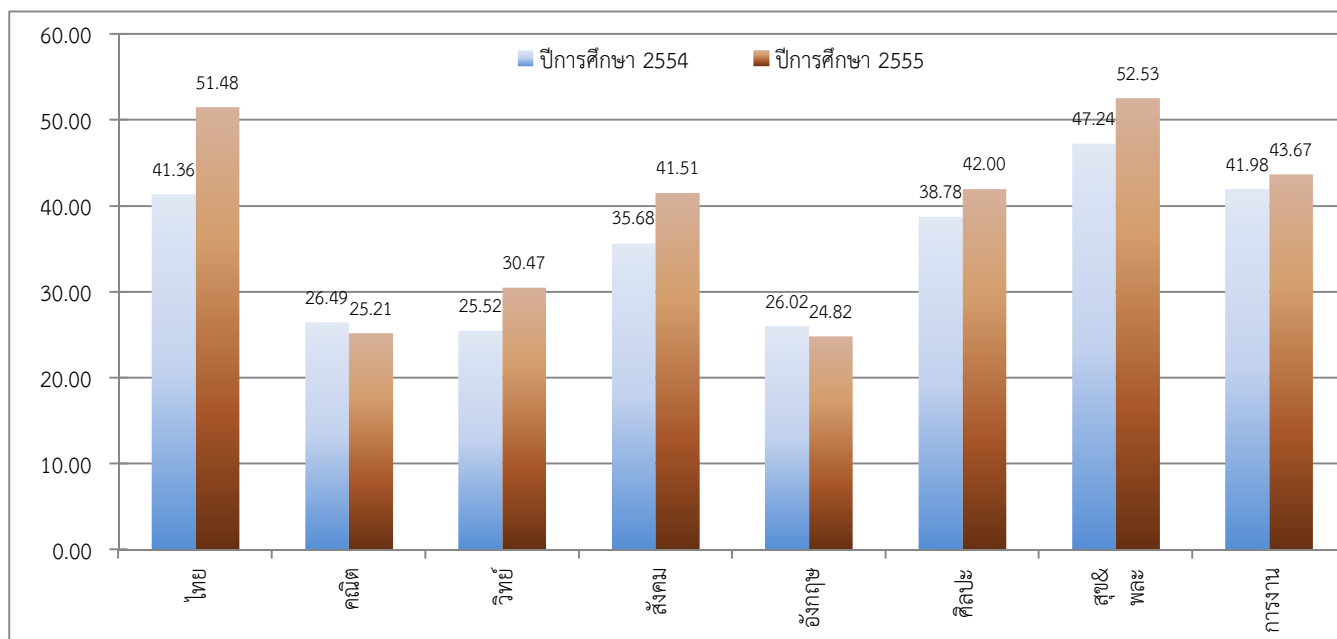
รหัสโรงเรียน 1024022009

ชื่อโรงเรียน ไร่แก้ววิทยา

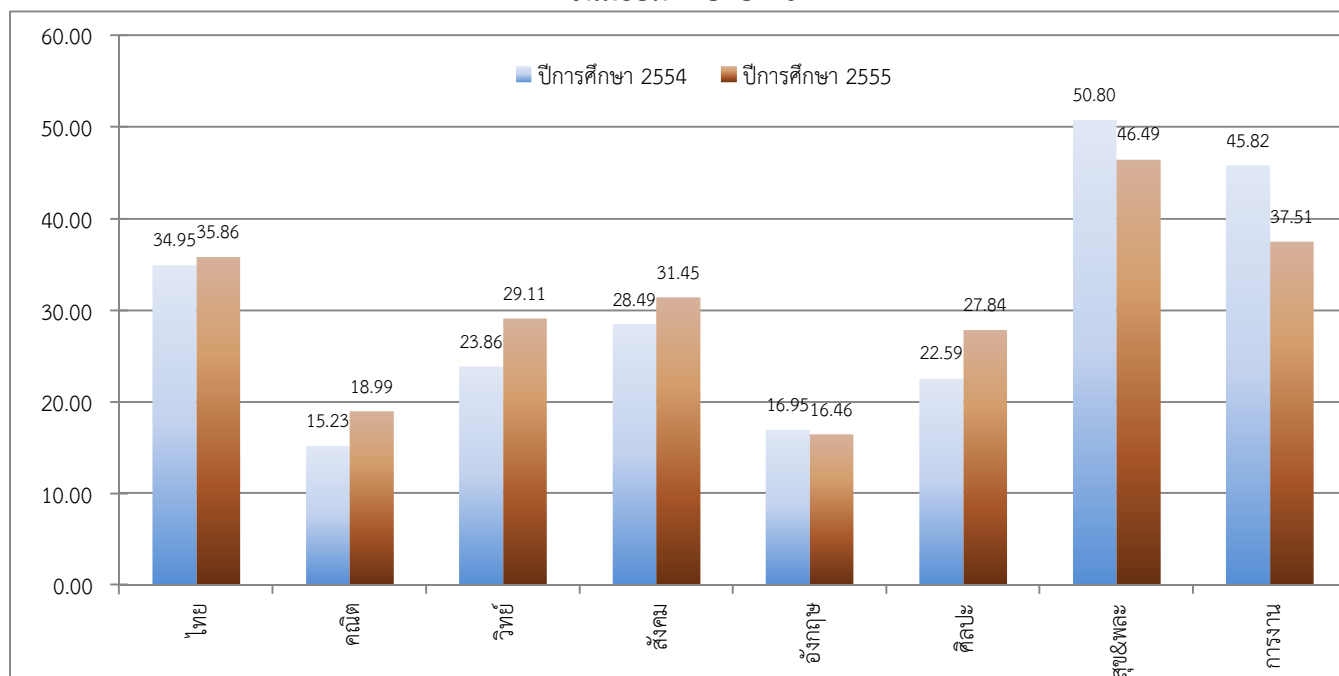
อำเภอ แดงยาว

จังหวัด ฉะเชิงเทรา

ชั้นมัธยมศึกษาปีที่ 3



ชั้นมัธยมศึกษาปีที่ 6



จัดทำโดย : นายณภัทร ศรีละมัย : ศึกษานิเทศก์ สำนักงานเขตพื้นที่การศึกษามัธยมศึกษา เขต 6



สำนักงานเขตพื้นที่การศึกษามัธยมศึกษา เขต 6

ตารางพัฒนาการผลการทดสอบระดับชาติขั้นพื้นฐาน (O-Net)

รหัสโรงเรียน 1024022010

ชื่อโรงเรียน หนองไม้แก่นวิทยา

อำเภอ แผลงยาว

จังหวัด ฉะเชิงเทรา

ชั้นมัธยมศึกษาปีที่ 3

วิชา	ปีการศึกษา 2554		ปีการศึกษา 2555		พัฒนาการ (ปี 2555-2554)	ร้อยละ (เพิ่ม/ลด)
	ผู้เข้าสอบ	ค่าเฉลี่ย	ผู้เข้าสอบ	ค่าเฉลี่ย		
ภาษาไทย	33	42.62	32	51.10	8.48	19.90
คณิตศาสตร์	33	26.33	32	23.03	-3.30	-12.53
วิทยาศาสตร์	33	27.76	32	32.06	4.30	15.49
สังคมศึกษา	33	40.12	32	42.88	2.76	6.88
ภาษาอังกฤษ	33	27.21	32	24.31	-2.90	-10.66
รวม 5 วิชาหลัก	164.04		173.38		9.34	5.69
ศิลปะ	33	40.23	32	40.08	-0.15	-0.37
สุขศึกษาและพลศึกษา	33	49.09	32	52.73	3.64	7.41
การงานอาชีพและเทคโนโลยี	33	42.67	32	43.38	0.71	1.66
รวมทุกวิชา	296.03		309.57		13.54	4.57

ชั้นมัธยมศึกษาปีที่ 6

วิชา	ปีการศึกษา 2554		ปีการศึกษา 2555		พัฒนาการ (ปี 2555-2554)	ร้อยละ (เพิ่ม/ลด)
	ผู้เข้าสอบ	ค่าเฉลี่ย	ผู้เข้าสอบ	ค่าเฉลี่ย		
ภาษาไทย	23	32.87	16	42.81	9.94	30.24
คณิตศาสตร์	25	16.80	16	18.75	1.95	11.61
วิทยาศาสตร์	23	23.54	16	31.24	7.70	32.71
สังคมศึกษา	25	29.05	16	33.48	4.43	15.25
ภาษาอังกฤษ	25	16.68	16	16.56	-0.12	-0.72
รวม 5 วิชาหลัก	118.94		142.84		23.90	20.09
ศิลปะ	23	27.17	16	31.38	4.21	15.50
สุขศึกษาและพลศึกษา	23	52.07	16	51.72	-0.35	-0.67
การงานอาชีพและเทคโนโลยี	23	43.30	16	41.00	-2.30	-5.31
รวมทุกวิชา	241.48		266.94		25.46	10.54

จัดทำโดย : นายณภัทร ศรีละมัย : ศึกษานิเทศก์ สำนักงานเขตพื้นที่การศึกษามัธยมศึกษา เขต 6



สำนักงานเขตพื้นที่การศึกษามัธยมศึกษา เขต 6
แผนภูมิพัฒนาการผลการทดสอบระดับชาติขั้นพื้นฐาน (O-Net)

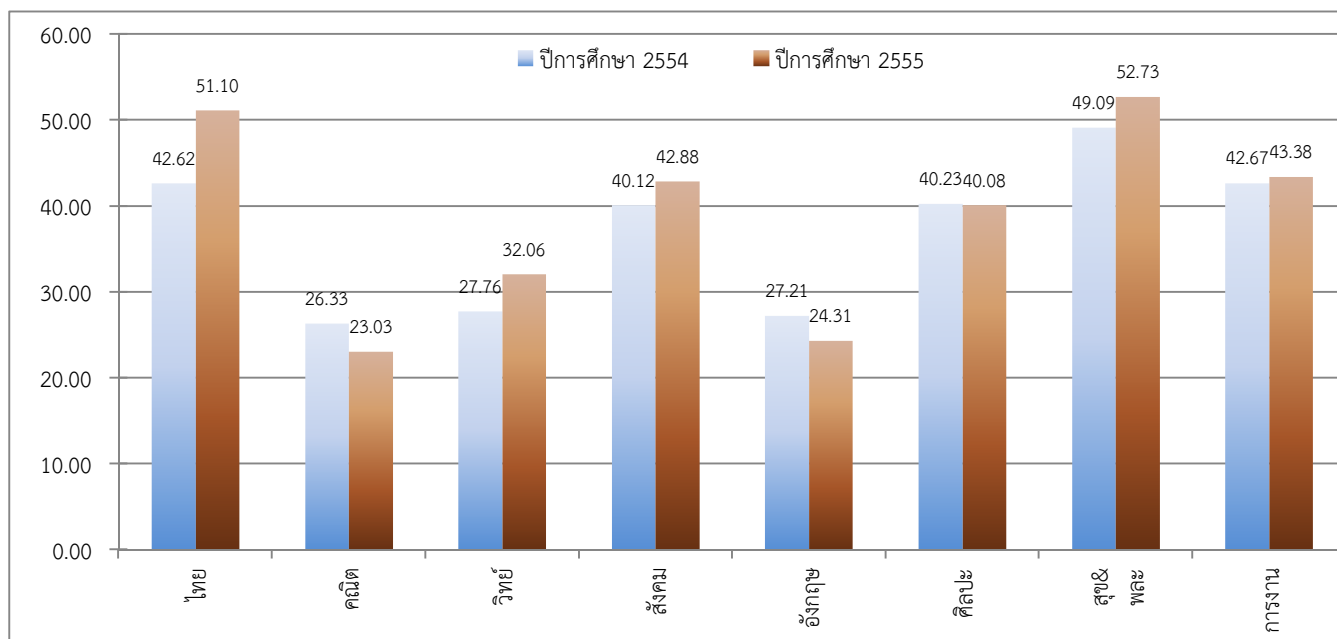
รหัสโรงเรียน 1024022010

ชื่อโรงเรียน หนองไม้แก่นวิทยา

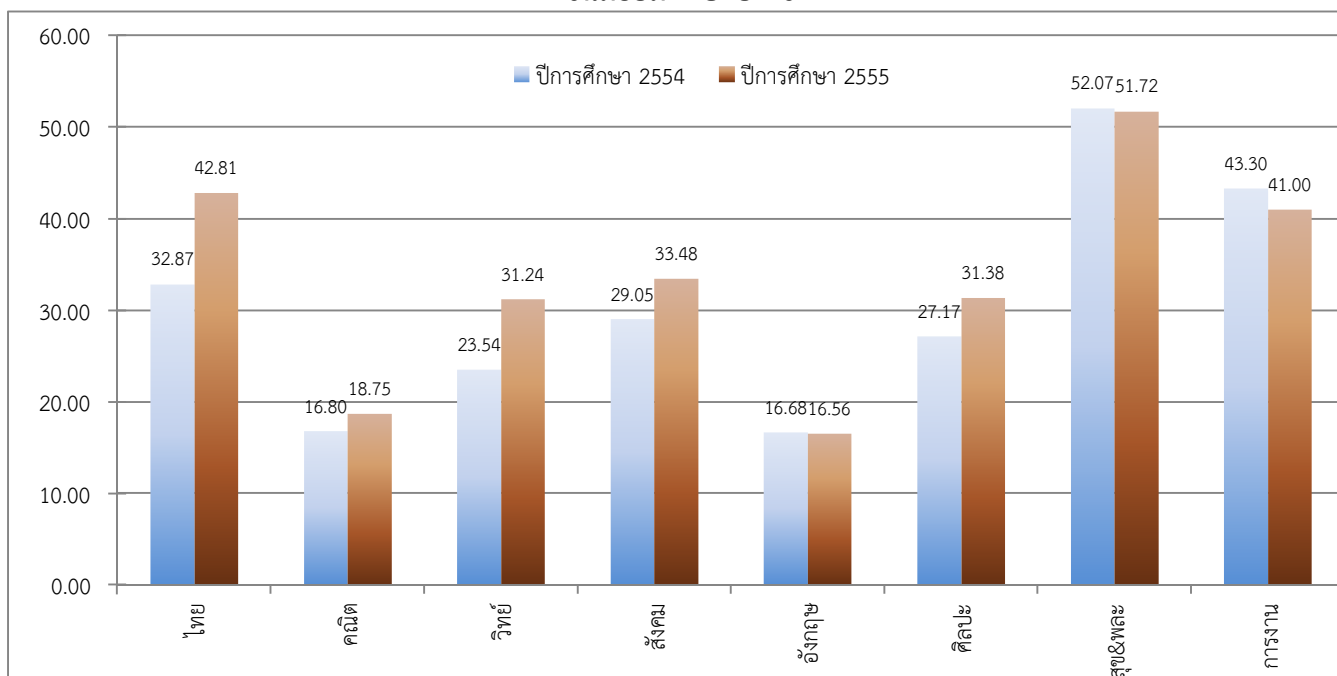
อำเภอ แปลงยาว

จังหวัด ฉะเชิงเทรา

ชั้นมัธยมศึกษาปีที่ 3



ชั้นมัธยมศึกษาปีที่ 6



จัดทำโดย : นายณภัทร ศรีละมัย : ศึกษานิเทศก์ สำนักงานเขตพื้นที่การศึกษามัธยมศึกษา เขต 6



สำนักงานเขตพื้นที่การศึกษามัธยมศึกษา เขต 6

ตารางพัฒนาการผลการทดสอบระดับชาติขั้นพื้นฐาน (O-Net)

รหัสโรงเรียน 1024022011

ชื่อโรงเรียน แปลงยาวพิทยาคม

อำเภอ แปลงยาว

จังหวัด ฉะเชิงเทรา

ชั้นมัธยมศึกษาปีที่ 3

วิชา	ปีการศึกษา 2554		ปีการศึกษา 2555		พัฒนาการ (ปี 2555-2554)	ร้อยละ (เพิ่ม/ลด)
	ผู้เข้าสอบ	ค่าเฉลี่ย	ผู้เข้าสอบ	ค่าเฉลี่ย		
ภาษาไทย	102	44.83	106	51.88	7.05	15.73
คณิตศาสตร์	102	29.17	106	26.75	-2.42	-8.30
วิทยาศาสตร์	102	28.61	106	32.75	4.14	14.47
สังคมศึกษา	102	40.49	106	43.91	3.42	8.45
ภาษาอังกฤษ	102	29.73	106	25.72	-4.01	-13.49
รวม 5 วิชาหลัก	172.83		181.01		8.18	4.73
ศิลปะ	102	41.37	106	42.48	1.11	2.68
สุขศึกษาและพลศึกษา	102	50.66	106	54.91	4.25	8.39
การงานอาชีพและเทคโนโลยี	102	45.78	106	46.58	0.80	1.75
รวมทุกวิชา	310.64		324.98		14.34	4.62

ชั้นมัธยมศึกษาปีที่ 6

วิชา	ปีการศึกษา 2554		ปีการศึกษา 2555		พัฒนาการ (ปี 2555-2554)	ร้อยละ (เพิ่ม/ลด)
	ผู้เข้าสอบ	ค่าเฉลี่ย	ผู้เข้าสอบ	ค่าเฉลี่ย		
ภาษาไทย	46	36.61	25	43.04	6.43	17.56
คณิตศาสตร์	46	15.92	25	16.50	0.58	3.64
วิทยาศาสตร์	46	25.09	25	30.93	5.84	23.28
สังคมศึกษา	46	30.63	25	34.35	3.72	12.14
ภาษาอังกฤษ	46	16.74	25	18.52	1.78	10.63
รวม 5 วิชาหลัก	124.99		143.34		18.35	14.68
ศิลปะ	46	24.68	25	29.82	5.14	20.83
สุขศึกษาและพลศึกษา	46	52.50	25	50.00	-2.50	-4.76
การงานอาชีพและเทคโนโลยี	46	49.70	25	43.84	-5.86	-11.79
รวมทุกวิชา	251.87		267.00		15.13	6.01

จัดทำโดย : นายณภัทร ศรีละมัย : ศึกษานิเทศก์ สำนักงานเขตพื้นที่การศึกษามัธยมศึกษา เขต 6



สำนักงานเขตพื้นที่การศึกษามัธยมศึกษา เขต 6
แผนภูมิพัฒนาการผลการทดสอบระดับชาติขั้นพื้นฐาน (O-Net)

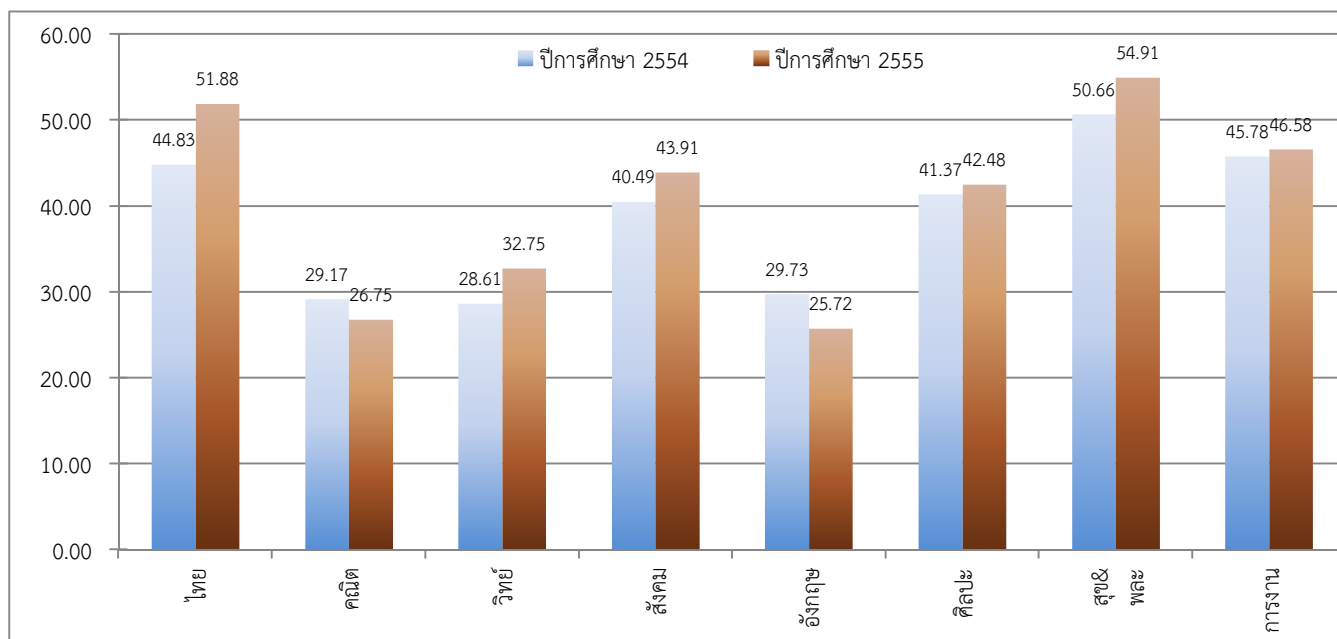
รหัสโรงเรียน 1024022011

ชื่อโรงเรียน แปลงยาวพิทยาคม

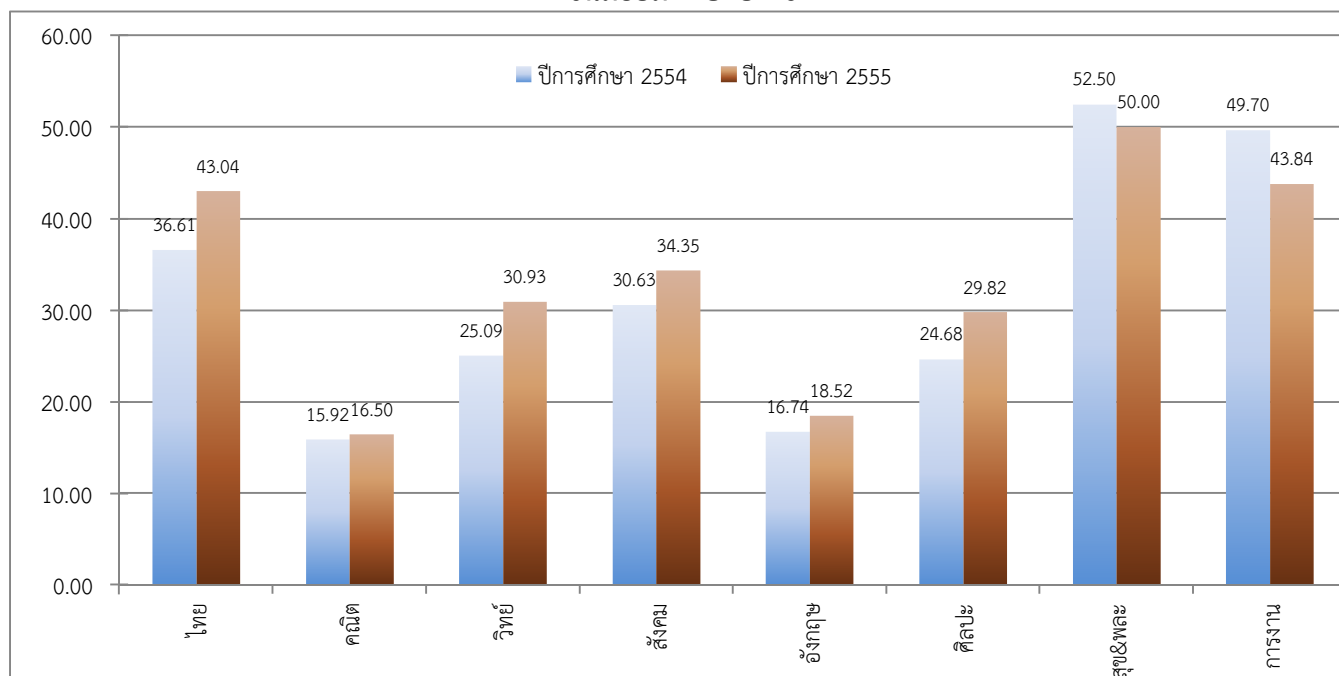
อำเภอ แปลงยาว

จังหวัด ฉะเชิงเทรา

ชั้นมัธยมศึกษาปีที่ 3



ชั้นมัธยมศึกษาปีที่ 6



จัดทำโดย : นายณภัทร ศรีละมัย : ศึกษานิเทศก์ สำนักงานเขตพื้นที่การศึกษามัธยมศึกษา เขต 6



สำนักงานเขตพื้นที่การศึกษามัธยมศึกษา เขต 6

ตารางพัฒนาการผลการทดสอบระดับชาติขั้นพื้นฐาน (O-Net)

รหัสโรงเรียน 1024022012

ชื่อโรงเรียน มัธยมสิริวัณวรี 3 ฉะเชิงเทรา

อำเภอ ท่าตะเกียบ

จังหวัด ฉะเชิงเทรา

ชั้นมัธยมศึกษาปีที่ 3

วิชา	ปีการศึกษา 2554		ปีการศึกษา 2555		พัฒนาการ (ปี 2555-2554)	ร้อยละ (เพิ่ม/ลด)
	ผู้เข้าสอบ	ค่าเฉลี่ย	ผู้เข้าสอบ	ค่าเฉลี่ย		
ภาษาไทย	153	46.72	144	53.37	6.65	14.23
คณิตศาสตร์	153	28.39	143	25.77	-2.62	-9.23
วิทยาศาสตร์	153	26.37	144	34.04	7.67	29.09
สังคมศึกษา	153	41.73	144	46.42	4.69	11.24
ภาษาอังกฤษ	153	25.76	144	25.11	-0.65	-2.52
รวม 5 วิชาหลัก	168.97		184.71		15.74	9.32
ศิลปะ	153	41.26	144	42.64	1.38	3.34
สุขศึกษาและพลศึกษา	153	50.25	144	56.06	5.81	11.56
การงานอาชีพและเทคโนโลยี	153	47.40	144	46.78	-0.62	-1.31
รวมทุกวิชา	307.88		330.19		22.31	7.25

ชั้นมัธยมศึกษาปีที่ 6

วิชา	ปีการศึกษา 2554		ปีการศึกษา 2555		พัฒนาการ (ปี 2555-2554)	ร้อยละ (เพิ่ม/ลด)
	ผู้เข้าสอบ	ค่าเฉลี่ย	ผู้เข้าสอบ	ค่าเฉลี่ย		
ภาษาไทย	75	39.11	101	43.22	4.11	10.51
คณิตศาสตร์	78	17.44	101	18.47	1.03	5.91
วิทยาศาสตร์	75	24.76	101	30.41	5.65	22.82
สังคมศึกษา	78	31.86	101	32.80	0.94	2.95
ภาษาอังกฤษ	78	16.90	101	19.20	2.30	13.61
รวม 5 วิชาหลัก	130.07		144.10		14.03	10.79
ศิลปะ	75	25.46	101	30.71	5.25	20.62
สุขศึกษาและพลศึกษา	75	51.62	101	51.14	-0.48	-0.93
การงานอาชีพและเทคโนโลยี	75	45.65	101	42.97	-2.68	-5.87
รวมทุกวิชา	252.80		268.92		16.12	6.38

จัดทำโดย : นายณภัทร ศรีละมัย : ศึกษานิเทศก์ สำนักงานเขตพื้นที่การศึกษามัธยมศึกษา เขต 6



สำนักงานเขตพื้นที่การศึกษามัธยมศึกษา เขต 6
แผนภูมิพัฒนาการผลการทดสอบระดับชาติขั้นพื้นฐาน (O-Net)

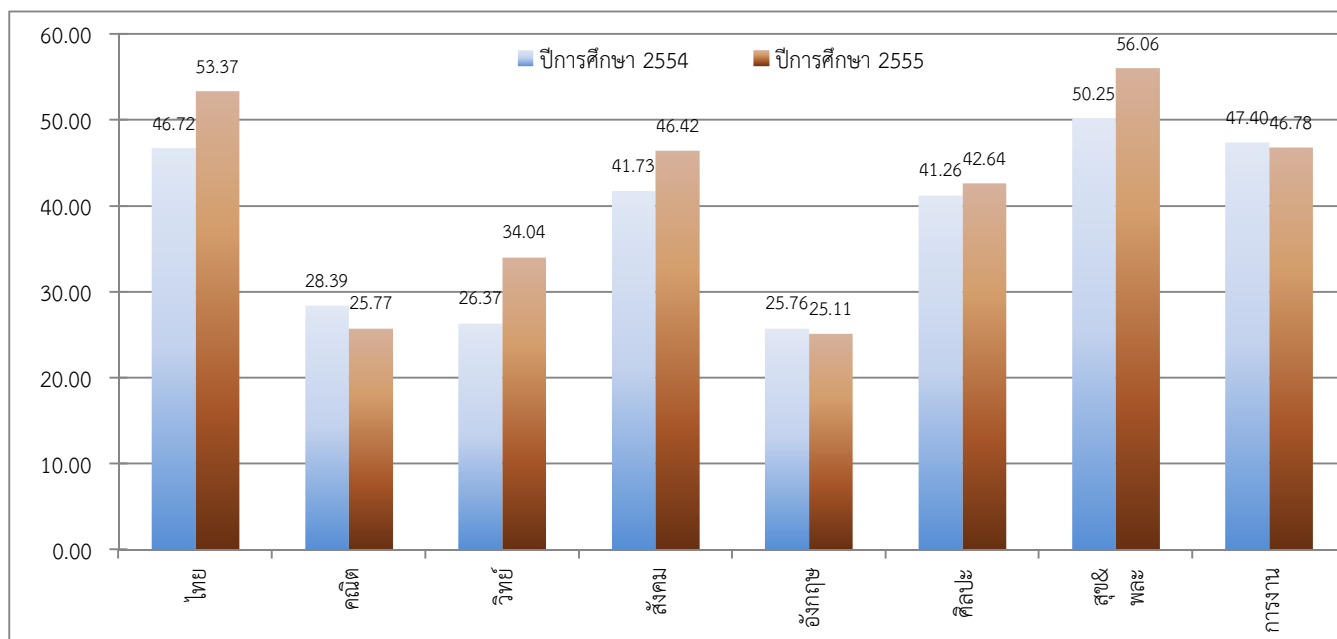
รหัสโรงเรียน 1024022012

ชื่อโรงเรียน มัธยมสิริวัณวรี 3 ฉะเชิงเทรา

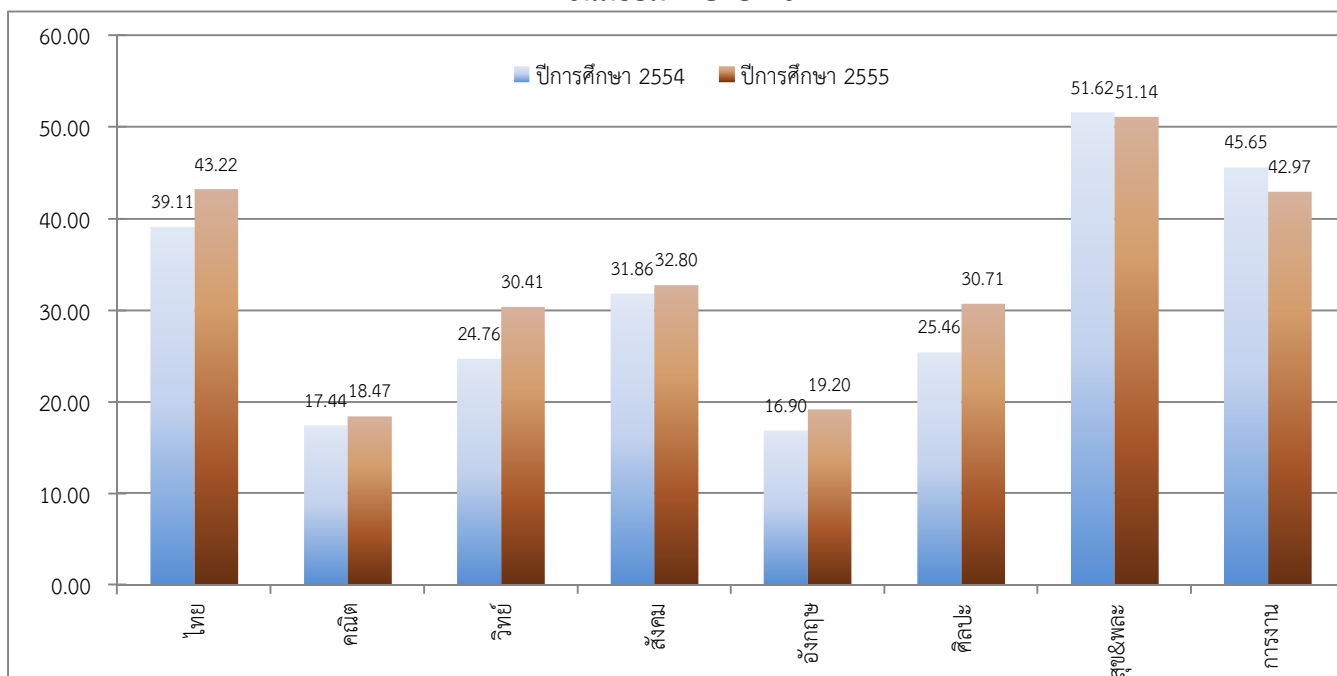
อำเภอ ท่าตะเกียบ

จังหวัด ฉะเชิงเทรา

ชั้นมัธยมศึกษาปีที่ 3



ชั้นมัธยมศึกษาปีที่ 6



จัดทำโดย : นายณภัทร ศรีละมัย : ศึกษานิเทศก์ สำนักงานเขตพื้นที่การศึกษามัธยมศึกษา เขต 6



สำนักงานเขตพื้นที่การศึกษามัธยมศึกษา เขต 6

ตารางพัฒนาการผลการทดสอบระดับชาติขั้นพื้นฐาน (O-Net)

รหัสโรงเรียน 1024022013

ชื่อโรงเรียน ก้อนแก้วพิทยาคม

อำเภอ กิ่งอำเภอคลองเขื่อน จังหวัด ฉะเชิงเทรา

ชั้นมัธยมศึกษาปีที่ 3

วิชา	ปีการศึกษา 2554		ปีการศึกษา 2555		พัฒนาการ (ปี 2555-2554)	ร้อยละ (เพิ่ม/ลด)
	ผู้เข้าสอบ	ค่าเฉลี่ย	ผู้เข้าสอบ	ค่าเฉลี่ย		
ภาษาไทย	20	43.74	20	48.08	4.34	9.92
คณิตศาสตร์	20	28.96	20	27.76	-1.20	-4.14
วิทยาศาสตร์	20	29.20	20	35.20	6.00	20.55
สังคมศึกษา	20	40.30	20	38.30	-2.00	-4.96
ภาษาอังกฤษ	20	25.80	20	28.40	2.60	10.08
รวม 5 วิชาหลัก	168.00		177.74		9.74	5.80
ศิลปะ	20	37.88	20	38.50	0.62	1.64
สุขศึกษาและพลศึกษา	20	53.38	20	50.75	-2.63	-4.93
การงานอาชีพและเทคโนโลยี	20	46.40	20	39.80	-6.60	-14.22
รวมทุกวิชา	305.66		306.79		1.13	0.37

ชั้นมัธยมศึกษาปีที่ 6

วิชา	ปีการศึกษา 2554		ปีการศึกษา 2555		พัฒนาการ (ปี 2555-2554)	ร้อยละ (เพิ่ม/ลด)
	ผู้เข้าสอบ	ค่าเฉลี่ย	ผู้เข้าสอบ	ค่าเฉลี่ย		
ภาษาไทย	7	38.71	6	31.33	-7.38	-19.06
คณิตศาสตร์	7	16.79	6	15.00	-1.79	-10.66
วิทยาศาสตร์	7	23.71	6	27.32	3.61	15.23
สังคมศึกษา	7	29.55	6	32.50	2.95	9.98
ภาษาอังกฤษ	7	18.14	6	16.83	-1.31	-7.22
รวม 5 วิชาหลัก	126.90		122.98		-3.92	-3.09
ศิลปะ	7	24.21	6	25.08	0.87	3.59
สุขศึกษาและพลศึกษา	7	54.82	6	42.92	-11.90	-21.71
การงานอาชีพและเทคโนโลยี	7	53.71	6	33.67	-20.04	-37.31
รวมทุกวิชา	259.64		224.65		-34.99	-13.48

จัดทำโดย : นายณภัทร ศรีละมัย : ศึกษานิเทศก์ สำนักงานเขตพื้นที่การศึกษามัธยมศึกษา เขต 6



สำนักงานเขตพื้นที่การศึกษามัธยมศึกษา เขต 6
แผนภูมิพัฒนาการผลการทดสอบระดับชาติขั้นพื้นฐาน (O-Net)

รหัสโรงเรียน 1024022013

ชื่อโรงเรียน ก้อนแก้วพิทยาคม

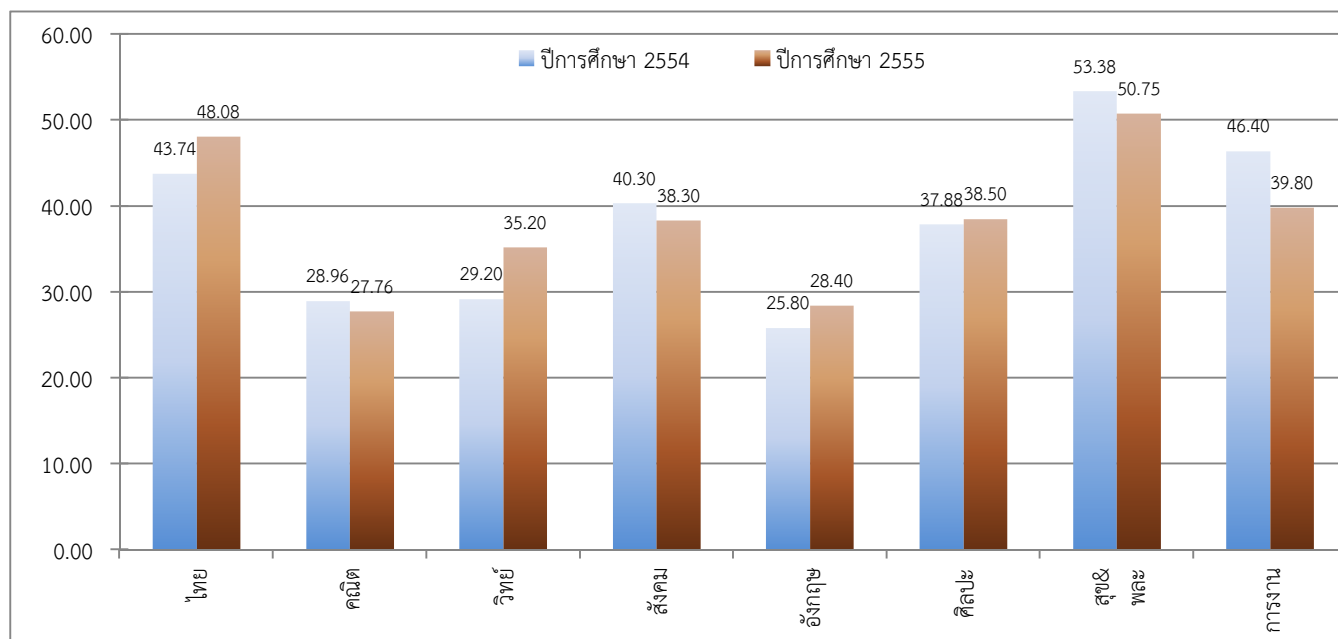
อำเภอ

กิ่งอำเภอคลองเขื่อน

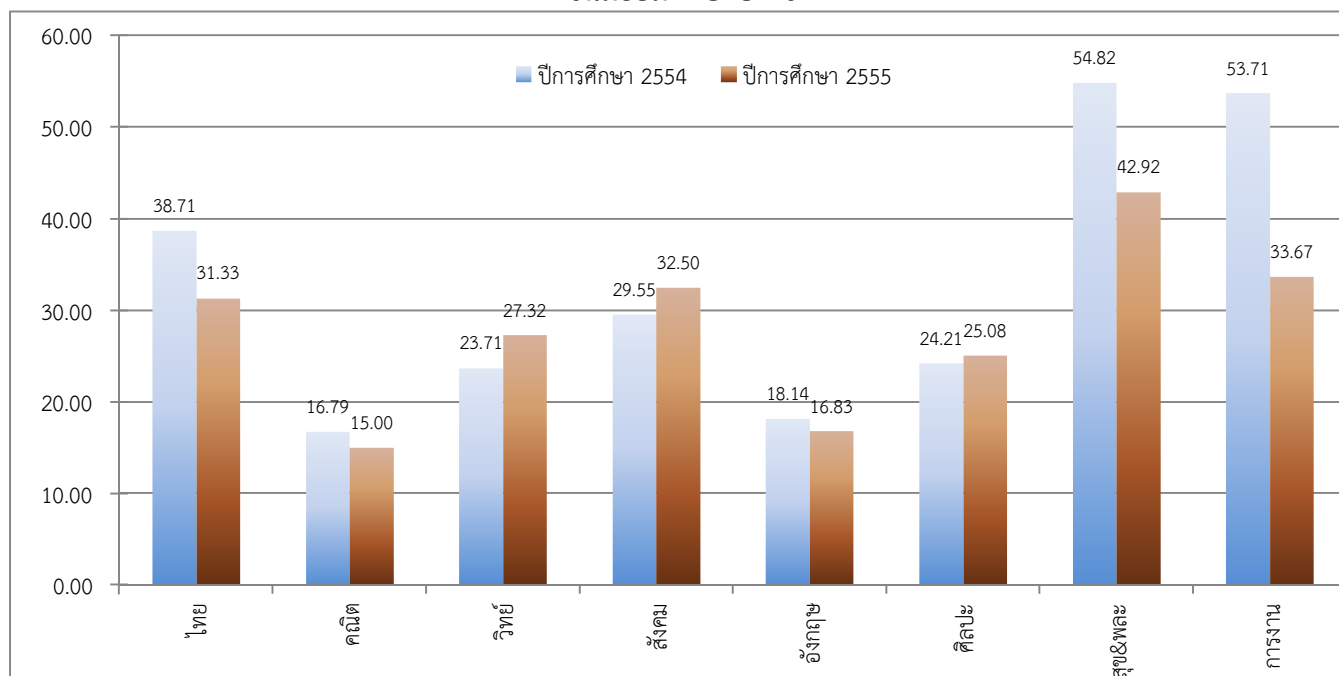
จังหวัด

ฉะเชิงเทรา

ชั้นมัธยมศึกษาปีที่ 3



ชั้นมัธยมศึกษาปีที่ 6



จัดทำโดย : นายณภัทร ศรีละมัย : ศึกษานิเทศก์ สำนักงานเขตพื้นที่การศึกษามัธยมศึกษา เขต 6